کتاب سفر

دبی

راهنمای گردش و تفریح در دبی

alibaba

ویرایش نخست



نسخه تعاملی

برای داشتن تجربه کاربری بهتر،
با برنامه Acrobat Reader بخوانید.

تقدیم به عاشقان سفر و ماجراجویی

علی بابا

همسفر هر سفر

alibaba

توجه! این کتاب به‌صورت تعاملی طراحی شده است تا به راحتی بین صفحات جابه‌جا شوید. برای استفاده بهتر از این ویژگی، پیشنهاد می‌کنیم برنامه آکروبات ریدر را از لینک‌های زیر دانلود و نصب کنید.





برای استفاده بهتر از این کتاب، یک راهنمای استفاده تنظیم شده است. در صورت تمایل، می‌توانید این راهنما را مطالعه کنید؛ در غیر این صورت مستقیما به فهرست کتاب بروید.

راهنمای استفاده

فهرست کتاب

این کتاب هر چند وقت یک بار به‌روزرسانی می‌شود. برای دریافت آخرین نسخه کتاب سفر روی دکمه زیر کلیک کنید.

دریافت آخرین نسخه

تهیه و انتشار: شرکت سفرهای علی‌بابا (alibaba.ir)

نگارش: سیمین آذرباد

مدیر پروژه: زهرا سرشکی

ویراستاری: گلاره مرادی

دیزاین: رامین پهلوان حسینی

صفحه آرایی و اجرا: محمود ساکی، زهرا ساکی

نوبت انتشار: اول، زمستان ۱۴۰۱

مشخصات ظاهری: دیجیتال، ۱۰۴۷ صفحه، مصور

دریافت آخرین نسخه



کتاب سفر علی بابا

برای دریافت کتاب سفر سایر شهرهای ایران و دنیا کافی است روی دکمه زیر کلیک کنید.

مشاهده همه کتاب‌های سفر

alibaba



قصه این کتاب!



قصه این کتاب!

هر کسی که یک بار سفر کرده باشد می‌داند که برنامه‌ریزی قبل از سفر کار شیرین، اما پیچیده‌ای است. کمبود اطلاعات به‌روز، جامع و مطمئن باعث می‌شود تا نتوانید برنامه دقیقی برای سفرتان بچینید و سردرگم شوید.



ماجرا به برنامه‌ریزی قبل از سفر محدود نمی‌شود و در حین سفر هم موقعیت‌هایی پیش می‌آید که شما نیاز به اطلاعات فوری و قابل اعتماد دارید.



سیمین آذرباد، نویسنده کتاب سفر دبی

ما با انتشار مجموعه کتاب‌های سفر علی‌بابا سعی کرده‌ایم راه حلی برای این مشکل پیدا کنیم. سری کتاب‌های سفر علی‌بابا تا امروز استانبول، کیش، آنتالیا، بندر انزلی، اصفهان، شیراز و مشهد را پشت‌سر گذاشته و حالا نوبت به شهر زیبای دبی رسیده است.

کتابی که در دست دارید، جامع‌ترین راهنمای گردش و تفریح در شهر زیبای دبی است. تجربه چند ساله‌مان در حوزه گردشگری به ما کمک کرد تا سیر تا پیاز اطلاعات موردنیاز برای یک سفر استثنایی به دبی را به صورت یکجا (و برای همیشه رایگان) در اختیار شما همراهان عزیز علی‌بابا قرار بدهیم تا تجربه‌ای دلچسب از سفر به این شهر داشته باشید.

خوشبختانه کتاب‌های سفر علی‌بابا دیجیتال هستند؛ نه وزن چمدانتان را سنگین می‌کنند و نه جایی می‌گیرند؛ مهم‌تر از همه اینکه قرار نیست درختی به خاطر چاپ آن‌ها از زندگی ساقط شود.

راستی حتما راهنمای استفاده از کتاب را بخوانید تا بتوانید از همه قابلیت‌های کتاب به خوبی استفاده کنید. اگر هم کتاب برایتان مفید بود، آن را به دوستانتان معرفی کنید. فراموش نکنید که شما تنها حامی ما هستید!

سفر به سلامت.

راهنمای استفاده

فهرست کتاب



نویسنده کتاب سفر بعدی باشید!

علی‌بابا برای جلدهای بعدی از مجموعه کتاب‌های سفر، به دنبال نویسندگان خوش‌ذوق می‌گردد؛ کسانی که بتوانند زیر و بم سفر به شهرهای مختلف ایران و جهان را به مسافران دیگر منتقل کنند.

اگر شهرهای محبوب ایران یا جهان را مثل کف دستتان می‌شناسید، اگر دستی به قلم دارید و فکر می‌کنید می‌توانید به مسافران دیگر کمک کنید تا تجربه بهتری از سفر به آن شهرها داشته باشند، کافی است روی دکمه زیر کلیک کنید و در بخش نظرات، درخواستتان را به همراه نام، نام خانوادگی و شماره تماستان، به‌علاوه اسم شهری که می‌خواهید در موردش بنویسید، برای ما ارسال کنید تا همکاران ما با شما تماس بگیرند.

ثبت درخواست

راهنمای استفاده از کتاب



کادرهای مهم

در متن این کتاب، سه نوع کادر با عناوین «بهتر است بدانید که...»، «فوت‌وفن» و «حواستان باشد!» به چشم می‌خورد که هر کدام شما را با اطلاعات تکمیلی آن بخش آشنا می‌کنند.

بهتر است بدانید که...

- محتوای این کادر، اطلاعات تکمیلی مرتبط با هر بخش را به شما ارائه می‌دهد.

فوت و فن

- اینجا، مهارت‌هایی به شما معرفی می‌شود که کمک می‌کند مثل یک مسافر باتجربه سفر کنید.

حواستان باشد!

- این کادر اطلاعات خیلی مهم و از جنس هشدار را به شما ارائه می‌دهد.

کادرهای اطلاعات بازدید

در پایان معرفی هر جاذبه، دو کادر وجود دارد که هر کدام به شما اطلاعات بازدید از آن مکان را ارائه می‌دهد.

آدرس

شامل نام شهر، نام منطقه، نام محله، نام خیابان، نام کوچه و پلاک

ساعت کاری

شامل ساعت و روزهای کاری که می‌توانید از جاذبه موردنظر دیدن کنید.

شماره تماس

برای انجام هماهنگی یا رزرو می‌توانید با شماره‌های هر مجموعه تماس بگیرید.

مسیر دسترسی

شاید در نگاه اول خوانش مسیر دسترسی کمی گیج‌کننده به نظر برسد، اما با خواندن این راهنما به راحتی می‌توانید در شهر جابه‌جا شوید. در ادامه راهنمای خوانش مسیر دسترسی ارائه شده است.

خوانش مسیر دسترسی

در این بخش الویت همیشه با وسیله نقلیه عمومی، مانند مترو و اتوبوس است؛ اما گاهی برای دسترسی به بعضی از مکان‌ها، راهی جز استفاده از تاکسی‌های شهری و نهایتا کمی پیاده‌روی وجود ندارد. خوشبختانه در شهر دبی برای دسترسی به بیشتر مقاصد، امکان استفاده از دو گزینه اول فراهم شده و نویسنده به کمک آیکون‌های زیر، مسیرها را بهتان معرفی کرده است.

علامت‌های مربوط به مسیر دسترسی

مترو	اتوبوس
تراموا	تاکسی
قایق/ فری/ عبره	پیاده‌روی
مونوریل	

برای مثال برای رسیدن به محله تاریخی الفهیدی، شما اول باید متروی خط سبز را سوار شوید و در ایستگاه شرف دی جی (Sharaf DG Metro Station) پیاده شوید و سپس ۷۰۰ متر پیاده‌روی کنید. این مسیر دسترسی به شکل زیر نمایش داده می‌شود:

مسیر دسترسی

ایستگاه مترو شرف دی جی (Sharaf DG Metro Station) در خط سبز

۷۰۰ متر پیاده‌روی

لینک‌های خارجی

در بخش‌های مختلف کتاب، واژه یا عبارتی از متن با **رنگ خاصی** مشخص و زیر آن خط کشیده شده است که اصطلاحا به این متن‌ها هایپرلینک گفته می‌شود. با کلیک روی این هایپرلینک‌ها، شما به وبسایت‌هایی ارجاع داده می‌شوید که در متن به آن‌ها اشاره شده است.

اما گاهی شما از طریق دکمه‌های مختلف به وبسایت‌های خارج از کتاب منتقل می‌شوید. برای مثال در انتهای بخش آدرس هر مکان، دکمه‌ای طراحی شده که شما را به برنامه گوگل‌مپس ارجاع می‌دهد و به همین راحتی می‌توانید مسیریابی مکان موردنظر را مشاهده کنید.



مسیریابی

لینک‌های داخلی

در بخش‌های مختلف کتاب، کلماتی داخل کادرهای رنگی به چشم می‌خورد که روی هر کدام کلیک کنید، به بخشی از کتاب ارجاع داده می‌شوید که مفصل‌تر راجع به آن موضوع توضیح داده شده است.

همچنین در کل کتاب، فهرست‌ها قابل کلیک هستند تا شما بتوانید به سرعت به مطلب موردنظرتان دسترسی پیدا کنید. به عنوان مثال:

جاذبه شماره ۱

جاذبه شماره ۲

جاذبه شماره ۳

منوی پایین صفحه

در پایین همه صفحات، علامت‌هایی می‌بینید که هر کدام به شما کمک می‌کنند تا بتوانید به راحتی در بین صفحات کتاب حرکت کنید.

کارکرد علامت‌ها

دو فلش به سمت راست

در هر کجای فصل موردنظر که باشید،با استفاده از این علامت به تیتر بعدی منتقل می‌شوید.

برای مثال، اگر هنگام مطالعه متن موزه دبی باشید، بعد از لمس این آیکون به تیتر بعدی، یعنی موزه الشندغه منتقل می‌شوید.

دو فلش به سمت چپ

در هر کجای فصل موردنظر که باشید، با استفاده از این علامت به تیتر قبلی منتقل می‌شوید.

برای مثال، اگر هنگام مطالعه متن سیتی سنتر دیره باشید، بعد از لمس این علامت به تیتر قبلی، یعنی مال امارات منتقل می‌شوید.

خانه

در هر کجای کتاب باشید، با استفاده از این علامت به فهرست اصلی کتاب منتقل می‌شوید.

برای مثال، اگر هنگام مطالعه متن عربین تی هاوس باشید، بعد از لمس این آیکون، به فهرست اول کتاب منتقل می‌شوید.

منوی همبرگری

در هر کجای فصل موردنظر که باشید، با استفاده از این علامت به فهرست آن فصل منتقل می‌شوید.

برای مثال، اگر هنگام مطالعه متن چرخ‌وفلک عین دبی باشید، بعد از لمس این علامت به فهرست فصل بازی و سرگرمی منتقل می‌شوید.

چک‌لیست

در پایان بعضی از بخش‌ها، چک‌لیستی از تمام جاذبه‌های معرفی‌شده آن بخش، مشاهده می‌کنید. این لیست به شما کمک می‌کند تا پیش از سفر، بتوانید لیست جاذبه‌های منتخب آن بخش را علامت بزنید. به عنوان مثال:



انتخاب جاذبه گردشگری

کدام جاذبه گردشگری نظرتان را جلب کرد؟ در چک لیست زیر آن‌ها را انتخاب کنید تا یادتان باشد به آن‌ها سر بزنید.

- [ ] جاذبه شماره ۱
- [ ] جاذبه شماره ۲
- [ ] جاذبه شماره ۳

دفترچه یادداشت

برای اینکه به راحتی بتوانید نکات موردنظرتان را در جایی یادداشت کنید، در پایان هر فصل یک صفحه یادداشت در نظر گرفته شده است. به عنوان نمونه:

یادداشت

یادداشت‌های شخصی‌تان را اینجا بنویسید.

فهرست کتاب

۱ دبی؛ شهر رویاهای ناممکن

به دبی خوش آمدید!

دبی از دیروز تا امروز

۲ برنامه‌ریزی قبل از سفر

آب‌وهوای دبی

بهترین زمان سفر

راه‌های سفر به دبی

برآورد هزینه سفر

خرید و تبدیل ارز

معرفی هتل‌ها

بیمه سفر

سفر با کودکان

سفر معلولین و افراد کم‌توان

چک‌لیست سفر

خرید سیم‌کارت

تفریحات رایگان

اپلیکیشن‌های کاربردی

۳ گشت‌وگذار

موزه‌ها و آثار تاریخی

اماکن توریستی

پارک‌ها و فضاهای عمومی

۴ خرید و بازارگردی

- مراکز خرید
- بازارهای سنتی و محلی

۵ خوردوخوراک

- کافه‌ها
- رستوران‌ها
- فست‌فودها
- خوراکی‌های محلی

۶ بازی و سرگرمی

- شهربازی‌ها
- تفریحات آدرنالینی

پارک‌های آبی

ساحل‌ها

تفریحات دریایی

۷ فرهنگ و هنر

سینماها

سالن‌های اجرای زنده

گالری‌ها و مراکز هنری

۸ حمل‌ونقل

نول کارت

وسایل حمل‌ونقل عمومی

اجاره ماشین

۹ سلامت و درمان

مراکز درمانی

داروخانه‌ها

۱۰ باید بدانید!

قوانین مهم و ضروری

لغات و اصطلاحات پرکاربرد

شماره تماس‌های ضروری

۱۱ ضمیمه

نقشه‌ها

فصل ۱

دبی؛ شهر رویاهای ناممکن

فهرست فصل دبی؛ شهر رویاهای ناممکن

به دبی خوش آمدید!

دبی از دیروز تا امروز

به دبی خوش آمدید!

احتمالا زمانی که ماهیگیران دهکده کوچکی در خلیج فارس تورهایشان را به آب می‌انداختند، حتی تصور هم نمی‌کردند که تنها چند دهه بعد، زادگاهشان تبدیل به یکی از مهم‌ترین و تاثیرگذارترین کلان‌شهرهای دنیا شود. باورکردنی نیست که تعداد بالایی از آسمان‌خراش‌ها و مدرن‌ترین تفریحات دنیا تنها در پنجاه سال، ظاهر امروزی دبی را درست کرده‌اند.



دبی، شهر توریستی محبوب و پرجنب‌وجوش، در تمام روزهای سال میزبان جمعیت زیادی از گردشگران از گوشه‌وکنار دنیاست. این شهر مدرن با آب‌وهوای گرم و خشک برای هر سلیقه و سنی

جذابیت‌های متنوعی دارد. اگر در سفر معمولا به دنبال آرامش و استراحت هستید، سواحل زیبا، رستوران‌های متنوع و هتل‌های درجه‌یک دبی به شما یک سفر لذت‌بخش را هدیه می‌دهند و طرفداران خرید، عاشق بازارها و مراکز خرید بزرگ این شهر می‌شوند. حتی اگر در دسته سوم قرار دارید و به دنبال تجربه‌های جدید و فراموش‌نشدنی هستید، تفریحات مهیج مختلف از تورهای سافاری صحرا گرفته، تا اسکای دایو، پارک‌های آبی بزرگ و شهربازی‌های فوق‌العاده منتظر رسیدن شما هستند. همیشه برنامه‌های مختلف، کنسرت‌های بزرگ و رویدادهای مهم در دبی در جریانند؛ چه در کنار خور دبی بایستید و چه از بالای بلندترین برج جهان این شهر را تماشا کنید، شک نداشته باشید که از لحظه لحظه بودن در دبی لذت خواهید برد.

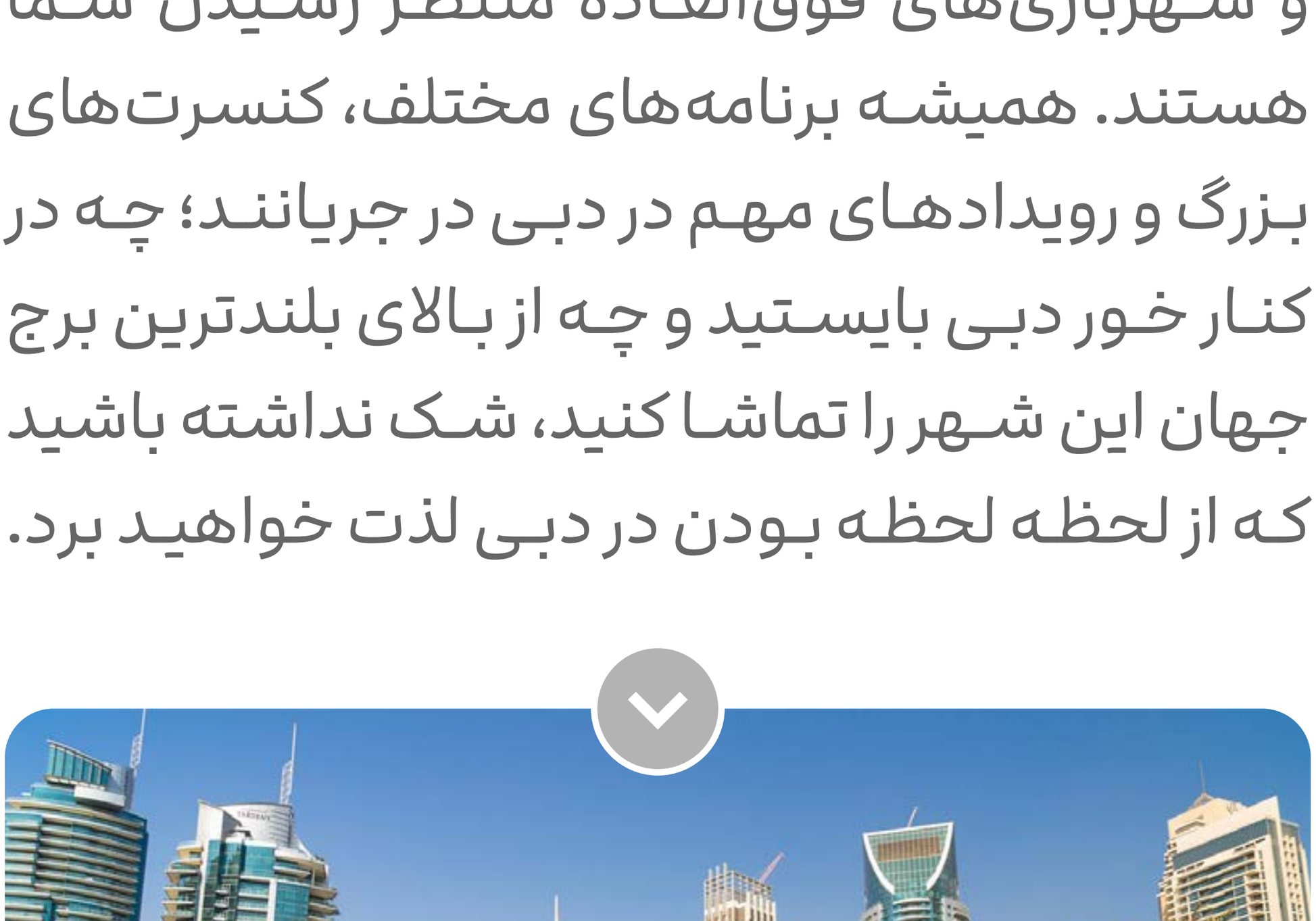

بهتر است بدانید که...

- دبی خانه حدود سه میلیون نفر از دویست ملیت مختلف است. اکثر مردم دبی با اینکه در یک کشور عربی ساکن هستند، به زبان انگلیسی صحبت می‌کنند. پس اگر تا حدی با انگلیسی آشنا هستید، صحبت‌کردن با ساکنین دبی برای شما راحت می‌شود.



دبی از دیروز تا امروز

گذشته دبی به دوره مینوسی (سه هزار سال قبل از میلاد تا قرن پنجم بعد از میلاد) برمی‌گردد. زمینی که حالا به آن دبی می‌گوییم، در اصل یک باتلاق با پوشش درختان حرا بوده است. گفته می‌شود سه هزار سال قبل از میلاد، دامداران عشایر عصر برنز، با خشک‌شدن این باتلاق در آن ساکن شدند. حدود پانصد سال بعد، این منطقه با داشتن یک مزرعه پررونق خرما برای اولین بار برای کشاورزی استفاده شد. اگر به سرعت در تاریخ امارات گردش کنیم و به گذشته بازگردیم، به قرن پنجم می‌رسیم؛ زمانی که خانه فعلی رستوران‌های ساحلی زیبا در دبی یعنی منطقه جمیرا، ایستگاه کاروان‌هایی بود که در مسیر تجاری عمان به عراق حرکت می‌کردند.



نام دبی برای اولین بار در یک کتاب جغرافیا مربوط به سال ۱۰۹۵ نوشته شده است. نوشته‌های دیگر به مجله یک تاجر ونیزی در سال ۱۵۸۰ برمی‌گردد که برای تجارت مروارید به دبی رفته بود. زندگی در آن زمان به‌شدت به ماهیگیری، صید مروارید، ساختن قایق و دادن خدمات به تاجران ادویه، طلا و پارچه وابستگی داشت. اتفاق بعدی که در تاریخ دبی توجه ما را جلب می‌کند، زمانی است که با به قدرت رسیدن طایفه بنی یاس در ابوظبی در سال ۱۷۹۳، دبی به یک منطقه وابسته تبدیل شد.



اوایل قرن نوزدهم دبی شهری بود که با دیوارها محافظت می‌شد؛ اما در سال ۱۸۲۰ بریتانیا برای آتش‌بس دریایی با حاکمان محلی مذاکره کرد. آتش‌بس به این معنی بود که مسیرهای تجاری باز می‌شود و تجارت می‌تواند رونق بگیرد. با این کار، رابطه مداوم با کشورهای سراسر جهان شروع

شـد و در نهایـت دبـی را به مرکزی بـرای فعالیت‌های مهـم تبدیـل کرد.

در سـال ۱۸۳۳ مکتـوم بـن بطـی مـردم خـود را بـه شـندغه در مدخـل خـور دبـی آورد و باعـث اسـتقلال دبـی از ابوظبـی شـد. از آن زمـان تا سـال‌ها بعد، دبی به‌عنـوان یـک دهکـده ماهیگیـری شـناخته می‌شـد. بـا گذشـت سـال‌ها و تغییـرات زیـادی کـه در دبـی اتفـاق افتاده، خاندان آل مکتوم همچنان روی تخت حاکمیـت نشسـته‌اند.



در دهه‌های بعد، رشد قابل‌توجه دبی شروع شد. با قوانین جدید در سال ۱۸۹۴ که مهاجران را از مالیات معـاف می‌کـرد، تجـارت منطقـه دوبـاره جـان گرفـت. تعـداد زیـادی از مهاجـران از جملـه تاجرهـای هنـدی و پاکسـتانی بـرای اسـتفاده از ایـن شـرایط عالـی بـه

دبـی رفتنـد. بـا همـه ایـن موفقیت‌هـا، دبـی هنـوز به ماهیگیـری، تجـارت و صیـد مروارید وابسـته بـود. با اختـراع مرواریـد مصنوعـی در ژاپن، آسـیب‌پذیربودن اقتصاد بیشتر به چشم آمد و دوره رکود از راه رسید؛ امـا ایـن روی داسـتان زیاد طـول نکشـید و ناگهان... بـووووم! در سـال ۱۹۶۶همه‌چیـز برای همیشـه عوض شـد؛ دبـی به نفت رسـید!



بـا کشـف نفـت، حاکم دبـی توسـعه این شـهر را برای تبدیل شـدن به یک قطب تجارت جهانی شـروع کرد. بندر راشد، بندر جبل علی، گسترش خور دبی و مرکز تجارت جهانـی دبـی (Dubai World Trade Centre) تنها تعـدادی از پروژه‌هـای تکمیل شـده در این دوره هستند.

در دوم دسامبر ۱۹۷۱ نوبت به دومین اتفاق سرنوشت‌ساز رسید. دبی و شش امارت دیگر یعنی ابوظبی، شارجه، راس‌الخیمه، فجیره، عجمان و ام‌القیوین متحد شدند و کشور امارات متحده عربی به دنیا آمد. این تاریخ هر سال به‌عنوان روز ملی امارات جشن گرفته می‌شود.

دبی در پنجاه سال بعدی با سرعت سرسام‌آوری به حرکت روبه‌جلو ادامه داد. علاوه بر نفت، اقتصاد دبی در بخش‌های دیگری مثل ارتباطات تجاری جهانی و گردشگری پیشرفت کرد. در سال ۱۹۸۵ کار شرکت هواپیمایی امارات شروع شد که هر سال بیش از پانصد میلیون مسافر را جابه‌جا می‌کند. سال ۲۰۰۳ دبی با میزبانی نشست سالانه بانک جهانی و صندوق بین‌المللی پول به عنوان یک قطب مالی مهم در جهان شناخته شد. هفت سال بعد، بلندترین برج جهان یعنی برج خلیفه با ۸۲۸ متر ارتفاع مثل نشانی از موفقیت‌های بی‌انتهای دبی در قلب این شهر تا آسمان بالا رفت.

دبی به تازگی پنجاهمین سال اتحاد خود با امارت‌های دیگر را جشن گرفت. همین طور از اول اکتبر سال ۲۰۲۱ رویداد فوق‌العاده بزرگ و مهم اکسپو ۲۰۲۰ را به‌مدت شش ماه کلید زد.

این روزها با قدم‌زدن در اطراف خور دبی و دیدن

رفت‌وآمد همیشگی قایق‌های چوبی و سنتی در این قسمت، می‌توانید تصویری از سال‌های گذشته دبی را در ذهن داشته باشید. با فکرکردن به تاریخ دبی حتما نظر شما هم به این موضوع جلب می‌شود که بیشترین تغییرات این کلان‌شهر تنها در پنجاه سال اخیر اتفاق افتاده است. مقایسه ظاهر امروز دبی با گذشته نه‌چندان دور آن، داستان شهری را برای ما تعریف می‌کند که با استفاده حداکثری از فرصت‌ها، توانسته یک شهر نه‌چندان مهم را به یک شهر پیشرفته، مدرن و رتبه یک تبدیل کند.





نظرتان مهم است

به پایان فصل «دبی؛ شهری که هر رویایی در آن ممکن است!» رسیدیم. برای بهتر شدن کتاب سفر دبی در نسخه‌های بعدی، به بازخوردها و راهنمایی‌های شما نیاز داریم. لطفا به لینک زیر بروید و در بخش نظرات به ما بگویید نظرتان در مورد این فصل چه بود. جای کدام مطالب خالی بود؟ پیشنهاد شما برای بهتر شدن محتوای کتاب چیست؟

همچنین، اگر مغایرتی در اطلاعات این فصل وجود دارد، حتما به ما اطلاع دهید تا آن را اصلاح کنیم.

ثبت نظر/ گزارش تغییرات

یادداشت

یادداشت‌های شخصی‌تان را اینجا بنویسید.

فصل ۲

برنامه‌ریزی قبل از سفر



برنامه‌ریزی قبل از سفر

معمولا به‌قدری برای شروع سفر هیجان زده‌ایم و برای رسیدن به مقصد لحظه‌شماری می‌کنیم که خیلی از برنامه‌ریزی‌های لازم را از قلم می‌اندازیم. در این فصل از کتاب سفر دبی، زیروبم کار را قدم‌به‌قدم جلو می‌بریم و تیک هر نکته‌ای را که مربوط به روزهای قبل از سفر است، با هم می‌زنیم تا این از قلم‌افتادن‌ها به حداقل برسد.



فهرست فصل برنامه‌ریزی قبل از سفر

آب‌وهوای دبی
بهترین زمان سفر
راه‌های سفر به دبی
برآورد هزینه سفر
خرید و تبدیل ارز
معرفی هتل‌ها
بیمه سفر
سفر با کودکان
سفر معلولین و افراد کم‌توان
چک‌لیست سفر

خرید سیم‌کارت

تفریحات رایگان

اپلیکیشن‌های کاربردی

فصل ۲ - بخش ۱

آب‌وهوای دبی



آب‌وهوای دبی

از همان لحظه‌ای که پایتان را روی آخرین پله‌های هواپیما می‌گذارید، هرم داغ هوا را روی گونه‌هایتان احساس خواهید کرد. اگر در فصل‌های گرم و شرجی سال دبی را برای سفر انتخاب می‌کنید، آماده باشید که در همان دقایق اول لباستان از شرجی هوا کاملا خیس شود و به تنتان بچسبد!



البته این را هم باید بدانید که آب‌وهوای دبی به‌خاطر موقعیت ساحلی شبه‌جزیره عربستان در تمام سال گرم است. دبی شهر چهارفصلی نیست و در کل می‌توان برای آن دو فصل در نظر گرفت: فصل گرم تا حدی که در بعضی از ماه‌ها خرماپزان می‌شود و فصل معتدل با هوای دلپذیر. دمای هوا در ماه‌های خنک یعنی از آبان تا فروردین بین ۲۰ تا ۳۵ درجه سانتیگراد است. از نیمه خرداد تا روزهای

اول مهر نوبت به گرم‌ترین روزهای سال می‌رسد و دما تا ۴۵ درجه هم بالا می‌رود. فصل معتدل هم از ماه اکتبر تا ماه مه (تقریبا از مهر تا اوایل خرداد) با میانگین دمای ۲۰ تا ۳۵ درجه سانتیگراد طول می‌کشد. در دبی معمولا خبری از باران نیست و رطوبت را بیشتر در هوا احساس می‌کنید؛ شرایطی که در فصل گرما می‌تواند حسابی کلافه‌تان کند!



با همه این‌ها، به‌خاطر آب‌وهوای دبی شک به دلتان راه ندهید؛ حتی اگر در داغ‌ترین روزهای سال هم دبی را برای سفر انتخاب کنید، مطمئن باشید با وجود تفریحات متنوع در فضاهای سرپوشیده، تاکسی‌ها و مراکز خرید کولردار و پارک‌های آبی دیوانه‌کننده، حسابی قرار است بهتان خوش بگذرد!

فصول مختلف در دبی

بهار

هوا در این فصل به تصوری که از هوای بهاری داریم، شبیه نیست. دما از ۲۸ درجه در ماه فروردین به ۳۵ تا ۳۹ درجه سانتی‌گراد در روزهای اول خرداد می‌رسد. با این که هوا گرم‌تر می‌شود، اما در این فصل باز هم جمعیت توریست‌ها در دبی زیاد است.



تابستان

در این فصل اگر در بالکن خانه‌ها کسانی را دیدید که در ماهیتابه‌ها تخم‌مرغ می‌شکنند تا از نیمروشدن آن برای شبکه‌های اجتماعی فیلم بگیرند، تعجب نکنید. از هفته دوم خرداد گرما دیگر آزاردهنده می‌شود. تحمل دمای ۴۵ درجه واقعا سخت است؛ اما اگر با رطوبت ۹۵ درصدی همراه باشد باید از کلمه غیرقابل‌تحمل استفاده کنیم.



پاییز

بیشترین تغییرات آب‌وهوایی دبی در پاییز اتفاق می‌افتد. گرما و رطوبت تا ماه مهر ادامه دارد. هرچه بیشتر به آذر نزدیک می‌شویم، هوا رو به بهترشدن می‌رود. در ماه آبان ممکن است طوفان‌های شن و گردوغبار را از نزدیک ببینید؛ اما با باران‌هایی در حد چهار تا نه میلی‌متر، دوباره می‌توانید از هوای صاف و تمیز لذت ببرید.

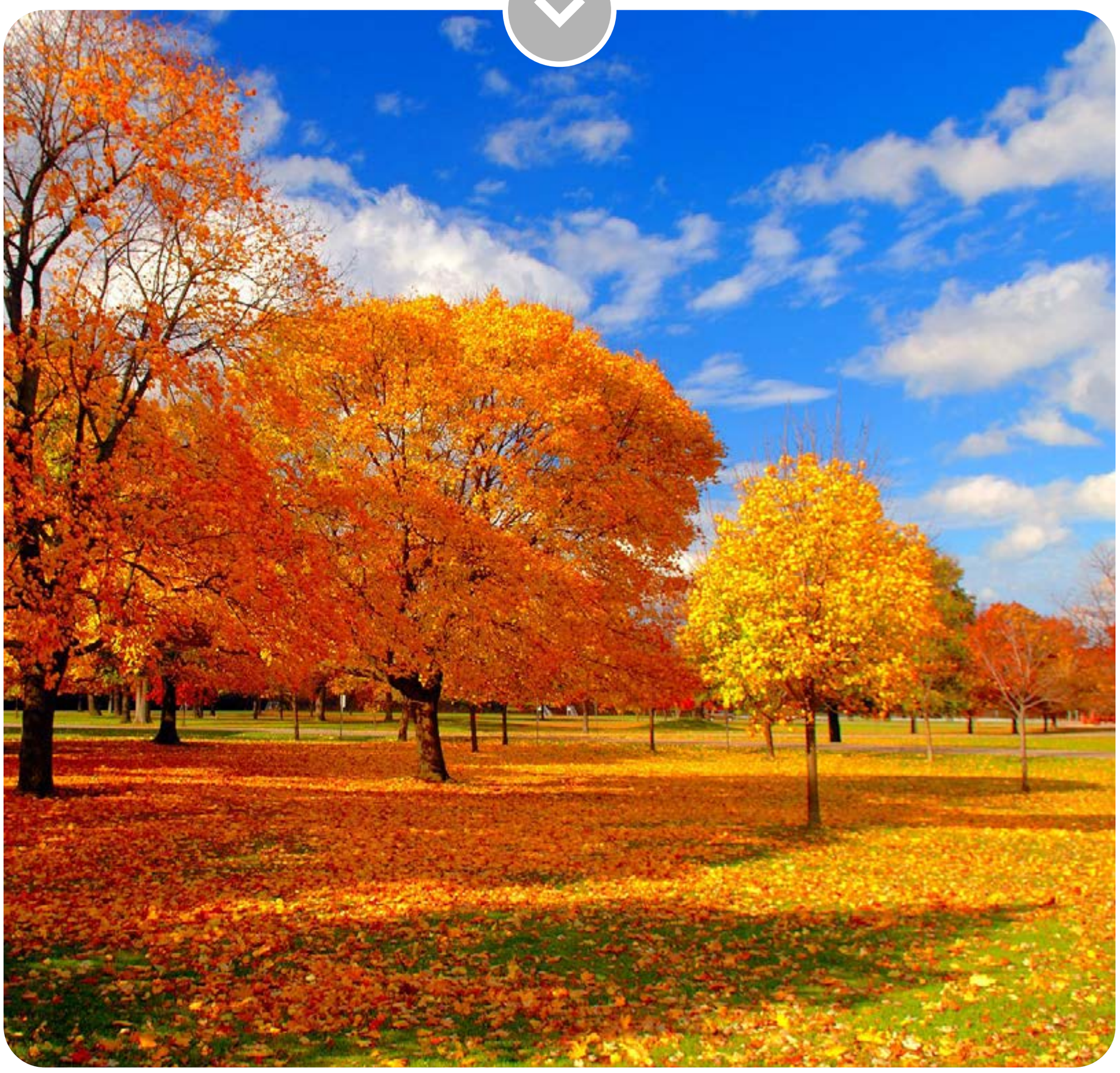

زمستان

در دبی خبری از زمستان طولانی و خیلی سرد نیست. از دی تا نیمه اسفند دما تا ۱۲ درجه هم پایین می‌آید، اما بیشتر نه. اگر عشق شنا کردن در دریا را دارید، خبر خوب این است که دمای آب در سردترین حالت به ۲۳ درجه می‌رسد و تقریبا در تمام روزهای سال گزینه‌ی شنا کردن در دریا روی میز باقی می‌ماند. تفریحات فضای باز مثل جشنواره‌های خرید، کمپینگ در صحراها و کنسرت‌ها در این فصل به اوج می‌رسند.



حداقل و حداکثر دمای دبی در ماه‌های مختلف

زمان	دما
از اواسط اسفند تا اواسط فروردین	۱۹ تا ۳۹ درجه سانتی‌گراد
از اواسط فروردین تا اواسط اردیبهشت	۲۲ تا ۳۴ درجه سانتی‌گراد
از اواسط اردیبهشت تا اواسط تیر	۲۶ تا ۴۰ درجه سانتی‌گراد
از اواسط تیر تا اواسط شهریور	۳۱ تا ۴۲ درجه سانتی‌گراد
از اواسط شهریور تا اواسط آبان	۲۹ تا ۳۶ درجه سانتی‌گراد
از اواسط آبان تا اواسط دی	۲۱ تا ۲۶ درجه سانتی‌گراد
از اواسط دی تا اواسط اسفند	۱۵ تا ۲۶ درجه سانتی‌گراد

alibaba

فصل ۲ - بخش ۲

بهترین زمان سفر



بهترین زمان سفر

شما جزو کدام دسته‌اید؟ بیشتر دوست دارید خرید کنید یا کشف‌کردن گوشه‌وکنار شهر ذوق‌زده‌تان می‌کند؟ هوس کرده‌اید در سرسره‌های مارپیچی پارک‌های آبی بزرگ از هیجان جیغ بکشید یا بین غرفه‌های مختلف بازارهای شبانه قدم بزنید؟ دلتان می‌خواهد حتما تورهای مختلف مثل سافاری و گشت روی یات را تجربه کنید یا مدام یک چشمتان به اسکناس‌هایی است که از جیبتان کم می‌شوند؟



قبل از رزرو بلیط، حتما به این سوالات فکر کنید. جواب‌ها تا حد زیادی تکلیفتان را روشن می‌کنند که برای سفر به دبی چه زمانی مناسب شماست.

اگر لذت‌بردن از هوای خوب با نسیم خنک و آسمان آفتابی انتخاب شماست، حتما باید در هفته‌های آخر پاییز و در فصل زمستان به دبی بروید. هوای معتدل تنها نقطه مثبت زمستان‌های دبی نیست؛ شهر در این فصل با جشنواره خرید و جشن‌های کریسمس سرحال‌تر از همیشه می‌شود، اما مشکل اینجاست که در این هفته‌ها جمعیت مسافران در شهر بیداد می‌کند. احتمالا مرتبا مجبور می‌شوید برای ورود به مکان‌های دیدنی در صف بایستید و سواحل و خیابان‌ها هم زیاد خلوت و آرام نیستند.



برای پایین نگه‌داشتن هزینه‌ها چمدان را در ماه‌های گرم سال ببندید. اگر بتوانید با گرما کنار بیایید، قیمت بلیط هواپیما، رزرو هتل و حتی تفریحات مختلف برایتان ارزان‌تر تمام می‌شود و همه‌جا خلوت‌تر است.

پس با همه این توضیحات، بهترین زمان سفر به دبی کاملا بستگی به هدف شما از این سفر دارد. با خواندن بخش‌های مختلف این کتاب به‌مرور راحت‌تر متوجه می‌شوید که کدام تفریحات دبی برای شما جذاب‌ترند و با چه ترفندهایی می‌توانید هزینه‌ها را مدیریت کنید.



بهتر است بدانید که...

- برای آشنایی بیشتر با فاکتورهای تاثیرگذار بر انتخاب بهترین زمان سفر به دبی بد نیست سری به مقاله **«چه عواملی بهترین زمان سفر به دبی را تعیین می‌کند؟»** در مجله آنلاین علی‌بابا بزنید.

فصل بهار

شاید عجیب‌وغریب به نظر برسد که در شهری بیابانی، در فصل بهار دنبال شکوفه و گل بگردیم؛ اما احتمالا با دیدن ده‌ها میلیون گل زیبا و رنگارنگی که هر سال شهرداری دبی در گوشه‌وکنار شهر می‌کارد، جا بخورید. هوای بهار تا نیمه اردیبهشت برای سفر به دبی معرکه است. آفتابی که پوستتان را قلقلک می‌دهد، دریای گرمی که هر لحظه صدایتان می‌زند و تفریحات فضای باز همان چیزهایی هستند که مسافرت به دبی بهاری را خاطره‌انگیز می‌کنند.



فصل تابستان

گرمای روزهای طولانی دبی با کسی شوخی ندارد. برای جاخالی‌دادن از گلوله‌های آتشی که از آسمان می‌بارند، بهتر است فقط صبح‌های زود و یا غروب به بعد بیرون بروید. گردشگران در حدود سیزده ساعت تابش عذاب‌آور خوشید، معمولا به مراکز خرید و رستوران‌ها فرار می‌کنند. با از راه‌رسیدن تخفیف‌های جشنواره سورپرایز تابستانی دبی، خریددرمانی شروع می‌شود. پارک‌های موضوعی و جاذبه‌های سرپوشیده هم برای فصل گرما انتخاب‌های خوبی هستند. اوج خلوتی و ارزان‌ترین قیمت‌های دبی را در تابستان می‌بینید. اگر آخرسر تصمیم گرفتید در تابستان به دبی سفر کنید، جای نگرانی نیست. تمام تاکسی‌ها، ساختمان‌ها و مراکز خرید با کولرهای قوی خنک می‌شوند.



وقتی پنگوئن‌ها در چله تابستان در پیست‌های اسکی روی یخ دبی سر می‌خورند، پس شما هم می‌توانید در این هوا سر کنید! شاید باورتان نشود، اما دبی از سال ۲۰۲۰ در شهریورماه شروع به برگزاری مسابقات دو و والیبال روی برف کرده است. اگر دوست دارید شما هم می‌توانید شرکت کنید، فقط مواظب باشید وقتی از دمای ۴۰ درجه وارد سالن برفی می‌شوید، ترک نخورید!



فصل پاییز

اگرچه مثل شهرهای دیگر دنیا، در دبی خبری از شاخ‌وبرگ‌های نارنجی و طلایی نیست، اما از پایین‌رفتن دما، شروع پاییز را حس می‌کنید. بالاخره گرمای هلاک‌کننده تابستان تمام می‌شود و تفریحات فضای باز دوباره برمی‌گردند. تا اینجا هنوز سروکله جمعیت توریست‌هایی که اواخر پاییز و اوایل زمستان به دبی سرازیر می‌شوند، پیدا نشده؛ همین موضوع پاییز را به یکی از بهترین زمان‌ها برای سفر به دبی تبدیل می‌کند.

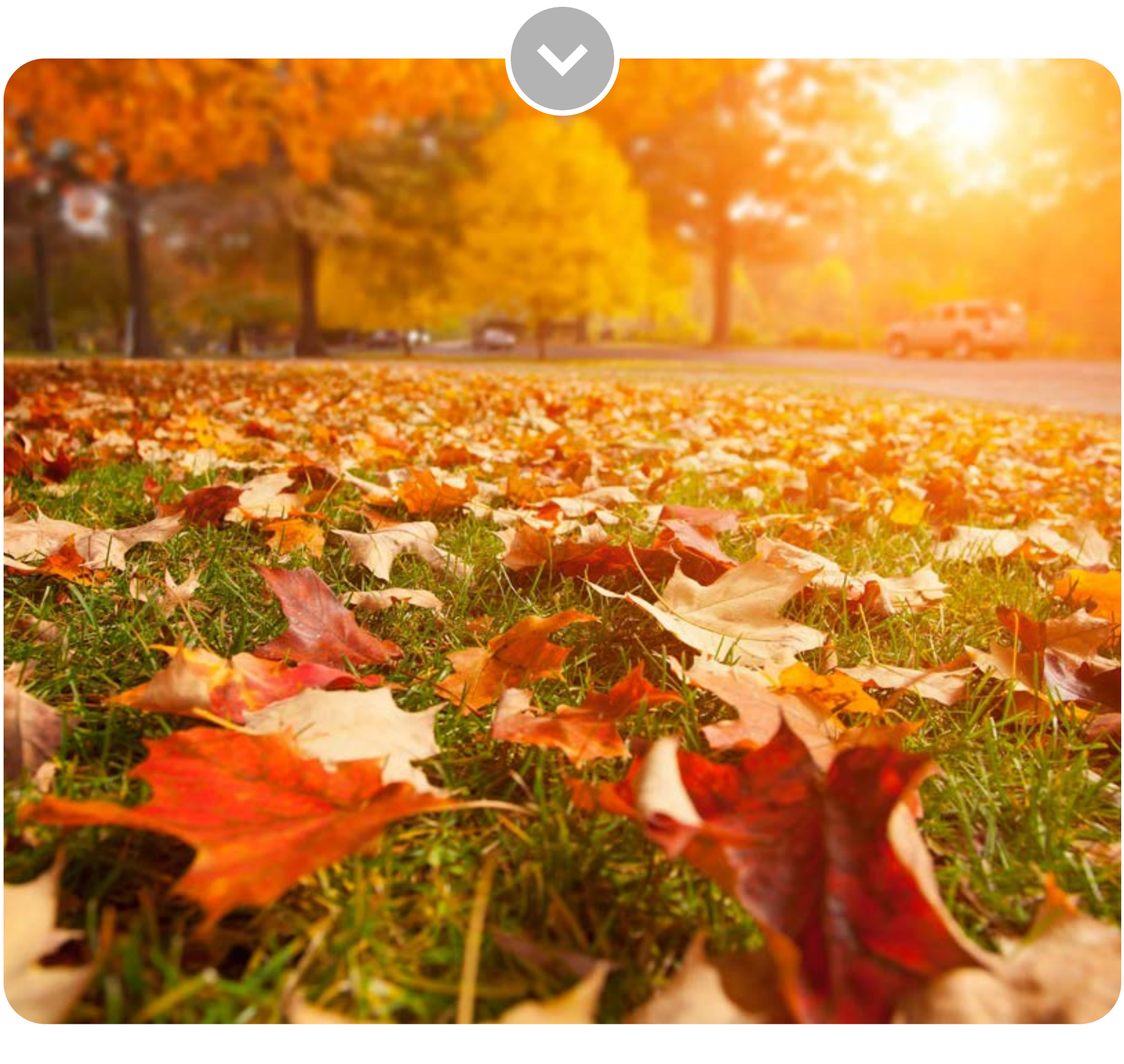

فصل زمستان

دبی بهترین مقصد زمستانی برای کسانی است که با سرمای استخوان‌سوز و روزهای برفی میانه خوبی ندارند. در این فصل تعداد مسافران بیشتر می‌شود و به خاطر داستان همیشگی عرضه و تقاضا، هتل‌ها و تفریحات نرخ‌ها را بالا می‌برند. عده‌ای دمای آب دریا را برای شنا سرد می‌دانند؛ با این همه زمستان فصل خوبی برای آفتاب‌گرفتن در سواحل یا لذت‌بردن از استخرهای هتل‌هاست. تعدادی جشن و رویداد مهم هم در همین فصل در دبی حسابی غوغا می‌کنند؛ مثل جشن روز ملی امارات و جشن‌های دیدنی کریسمس با آتش‌بازی‌های خیره‌کننده.



تقویم جشنواره‌ها و رویدادهای مهم دبی

رویداد	زمان
سورپرایز تابستانی دبی	۱۰ تیر تا ۱۳ شهریور
جیتکس، نمایشگاه فناوری اطلاعات دبی	۱۷ تا ۲۱ مهر
چالش تناسب اندام دبی	۷ آبان تا ۶ آذر
هفته طراحی دبی	۱۷ تا ۲۲ آبان
نمایشگاه هوایی دوسالانه دبی	۲۱ تا ۲۵ آبان
جشن‌های روز ملی امارات	۱۰ تا ۱۲ آذر
جشنواره بین‌المللی فیلم دبی	۱۵ تا ۲۲ آذر
جشنواره خرید دبی	۲۴ آذر تا ۱۰ بهمن
مسابقات قهرمانی تنیس دبی	۲۵ تا ۳۰ بهمن
جشنواره بین‌المللی جاز دبی	۸ تا ۱۰ اسفند
جشنواره غذای دبی	۱۲ تا ۲۸ اسفند
جام جهانی دبی (مسابقات اسب اصیل)	۶ فروردین

فصل ۲ - بخش ۳

راه‌های سفر به دبی



راه‌های سفر به دبی

برای سفر به دبی بین راه‌های مختلف گیر نمی‌کنید؛ چون تنها دو گزینه برای انتخاب دارید. از آنجایی که مرز ایران و امارات با میلیون‌ها لیتر آب از هم جدا شده، یا باید از راه آسمان خود را به دبی برسانید یا گذشتن از این مرز آبی زیبا را با کشتی تجربه کنید. سهم قابل‌توجهی از هزینه‌های سفر ممکن است پای بلیط هواپیما تمام شود؛ اما ما اینجاییم تا به شما برای انتخاب بهترین راه سفر به دبی با توجه به بودجه، زمان و حس‌وحال شخصی خودتان کمک کنیم.



فهرست راه‌های سفر به دبی

سفر با هواپیما

سفر با کشتی

۱- سفر با هواپیما

بی‌دردسرترین و سریع‌ترین وسیله سفر به دبی هواپیماست. از مبداهای مختلف مثل تهران، شیراز، بندرعباس، اصفهان و مشهد می‌توانید برای پرواز دبی بلیط رزرو کنید. از لحظه بلندشدن هواپیما از فرودگاه تهران تا لحظه‌ای که برج خلیفه را از پنجره زیر پایتان ببینید، حدود دو ساعت طول می‌کشد. البته اگر بودجه را هم در این تصمیم‌گیری وارد کنیم، هزینه پرواز دو برابر هزینه سفر دریایی برای شما آب می‌خورد؛ اما اگر در ماه‌های گرمی که دبی در حال انفجار از مسافر نیست برنامه سفر را بچینید، قطعا هزینه بلیط هواپیما مناسب‌تر می‌شود.



بهتر است بدانید که...

- فرودگاه بین‌المللی دبی یکی از مهم‌ترین و شلوغ‌ترین فرودگاه‌های جهان، خود را برای خدمات‌رسانی به بیشتر از ۵۷ میلیون مسافر در سال ۲۰۲۲ آماده کرده است.

- فرودگاه دبی سه ترمینال دارد. برای رسیدن به هتل اصلا نگران نباشید. فرودگاه به‌خوبی با شبکه اتوبوس، مترو و تاکسی‌ها به نقاط مختلف شهر وصل می‌شود. برای سوارشدن به مترو باید از ایستگاه‌های ترمینال‌های یک و سه استفاده کنید اما به اتوبوس‌ها از هر سه ترمینال دسترسی دارید. البته یک گزینه دیگر هم هست؛ می‌توانید در همان دقایق اول ورود، برای خودتان سنگ تمام بگذارید و ماشین اجاره کنید. به هر طرف سر بچرخانید، به راحتی کیوسک‌های شرکت‌های اجاره ماشین را می‌بینید.

- برای بررسی آنلاین هزینه، زمان پروازهای مختلف و رزرو بلیط پروازهای خارجی به **سایت علی‌بابا** مراجعه کنید.

- گمرک دبی می‌گوید آوردن پول نقد، جواهرات و یا چک با ارزش بیشتر از شصت هزار درهم را باید از قبل اعلام کنید. حداکثر پولی که می‌توانید بدون اعلام قبلی همراه خود داشته باشید، شصت هزار درهم است.

- هر مبلغی که همراه مسافران زیر هجده سال باشد، به مبلغ سرپرستان آن‌ها اضافه می‌شود.

- حداکثر دویست نخ، معادل ده بسته سیگار را می‌توانید با خود به دبی ببرید. همراه داشتن فراورده‌های تنباکو برای مسافران زیر هجده سال ممنوع است.

- هنگام ورود و خروج، اجناسی که با خود می‌برید نباید ارزشی بیش از سه هزار درهم داشته باشند.

۲- سفر با کشتی

سفر با کشتی باب‌دل مسافرانی است که هیجان و تجربیات نو را بیشتر از راحتی و آسایش دوست دارند. خوبی سفر به دبی با کشتی این است که از تماشای زیبایی‌های خلیج فارس در ساعت‌های مختلف روز لذت می‌برید. انتخاب کشتی به‌جای هواپیما هزینه کمتری روی دستتان می‌گذارد؛ اما باید پیِ طولانی و کمی سخت‌شدن راه را هم به تنتان بمالید!



کشتی‌ها از بندر لنگه راهی دبی می‌شوند. برای رفتن به بندر لنگه می‌توانید اول بلیط اتوبوس یا قطار به مقصد بندرعباس بگیرید و بعد از آنجا خودتان را به بندر لنگه برسانید. گرفتن بلیط کشتی کار سختی نیست؛ هم می‌توانید از آژانس‌های توریستی شهر خودتان بلیط بخرید و هم بعد از رسیدن به بندر لنگه سراغ تهیه بلیط بروید.

اگر قصد دارید بار زیادی را همراه خود به دبی ببرید، کشتی انتخاب بهتری نسبت به هواپیما است. با کشتی می‌توانید تا حدود دو برابر بیشتر از هواپیما بار داشته باشید و البته جریمه اضافه‌بار به‌ازای هر کیلو، مبلغ نسبتا پایین‌تری دارد.



سفر با کشتی به‌خودی‌خود جذاب است، اما گاهی شرایط آب‌وهوایی دریا برنامه سفر را کمی به‌هم‌می‌ریزد و ممکن است دیرتر به راه بیفتید. در حالت کلی سفر به دبی با کشتی تقریبا بین پنج تا هفت ساعت طول می‌کشد.

فصل ۲ - بخش ۴

برآورد هزینه سفر



برآورد هزینه سفر

خیلی‌ها تصور می‌کنند سفر دبی سفر پرخرجی است و همه‌چیز گران تمام می‌شود. اگر وقتی اسم دبی به گوش‌تان می‌خورد یاد تصاویر سرو استیک و بستنی با روکش طلا، هتل‌های فوق‌العاده لوکس و استخرهای شیشه‌ای می‌افتید، احتمالا شما هم جزو این دسته‌اید. واقعیت این است که همه‌چیز به انتخاب‌های خود شما برمی‌گردد. درست است که خرج‌کردن برای تفریح و غذا در دبی سقفی ندارد و حتی پیش می‌آید که فیش پرداخت یک شب تفریح به اندازه قیمت یک خانه آب می‌خورد، اما همه چیز لوکس و گران نیست.



برای هر بخشی از سفر انتخاب‌های زیاد با هزینه‌های مختلف روبه‌روی شما قرار می‌گیرد. فقط کافیست از قبل برای بودجه مدنظرتان برنامه‌ریزی درستی

داشته باشید و همیشه یک چشمتان دنبال گزینه‌های به‌صرفه باشد. اگر بابت هزینه‌ها نگران شده‌اید (البته کمی نگرانی به دردتان می خورد و دقت شما را بالا می‌برد) چند نکته‌ای را که در ادامه می‌خوانید، گوشه ذهنتان نگه دارید. با دانستن این توصیه‌ها می‌توانید حداکثر استفاده را از لحظه‌لحظه سفر ببرید و همزمان افسار هزینه‌ها را هم در دستتان نگه دارید.



همان‌طور که گفتیم در مورد هزینه‌ها همه‌چیز به شما بستگی دارد؛ این که از چه راهی سفر کنید، چطور در شهر جابه‌جا شوید، چه غذاهایی بخورید و چه تفریحاتی را انتخاب کنید. پیش از شروع سفر هم باید مبالغی را برای گرفتن ویزای توریستی و عوارض خروج از کشور پرداخت کنید.

هزینه حمل‌ونقل

به‌طورکلی هزینه سفر با کشتی در حد قابل‌توجهی از هواپیما ارزان‌تر است. انتخاب زمانی از سال که به دبی سفر می‌کنید روی هزینه‌های شما تاثیر می‌گذارد. بلیط هواپیما یا کشتی معمولا در ماه‌های گرم و خلوت‌تر سال یعنی نیمه‌های اردیبشهت تا آبان مناسب‌ترند. اگر گشتن در مراکز تفریحی سرپوشیده، مجموعه‌های بازی و مراکز خرید شما را راضی می‌کند، با بستن چمدان تابستانی هزینه‌های حمل‌ونقل را پایین نگه می‌دارید.



هزینه اقامت

قیمت هتل در دبی بستگی به تعداد ستاره‌ها، خدمات، امکانات و موقعیت مکانی آن‌ها دارد. با وجود هتل‌های زیاد با قیمت‌های متفاوت، دست شما برای انتخاب کاملا باز است. هتل‌هایی که به مرکز شهر و جاذبه‌های اصلی نزدیک‌اند، معمولا گران‌تر هستند.



هزینه رفت‌وآمد

بعد از رسیدن به مقصد باید به فکر انتخاب روش جابه‌جایی در شهر باشید. مترو و اتوبوس در دبی خوش‌قیمت‌ترین وسیله‌های رفت‌وآمد هستند و معمولا به اکثر نقاط مهم دسترسی دارند؛ البته با پول نقد نمی‌توانید سوار اتوبوس و مترو شوید و باید کارت مخصوص تهیه کنید. اگرچه راحتی تاکسی واقعا وسوسه‌کننده است اما معمولا برای مسافت‌های طولانی هزینه بالایی دارد.

هزینه خوردوخوراک

قیمت رستوران‌های دبی مثل فضا، کیفیت و منوی غذای آن‌ها متنوع است. اگر معمولا در سفر دوست دارید رستوران‌های شیک و آن‌چنانی را امتحان کنید، دبی بهشت شماست و می‌توانید هزینه قابل‌توجهی را برای رستوران‌های مطرح و شیک‌وپیک کنار بگذارید؛ اما اگر دنبال کم‌کردن هزینه‌ها هستید، سراغ غذاخوری‌های ارزان‌تر و یا حتی غذاهای خیابانی بروید. در فصل‌های پاییز و زمستان معمولا در بعضی از سواحل و بازارهای روباز، کیوسک‌ها و ماشین‌های غذا پیشنهادهای خوش‌قیمت و خوشمزه‌ای دارند. بعضی رستوران‌ها هم برای روزهایی از هفته یا ساعت‌هایی مشخص، تخفیف‌های خوبی را اعلام می‌کنند. با دنبال کردن صفحات اینستاگرام این رستوران‌ها یا کمی پرس‌وجو، در کمین بنشینید گوش به زنگ باشید.

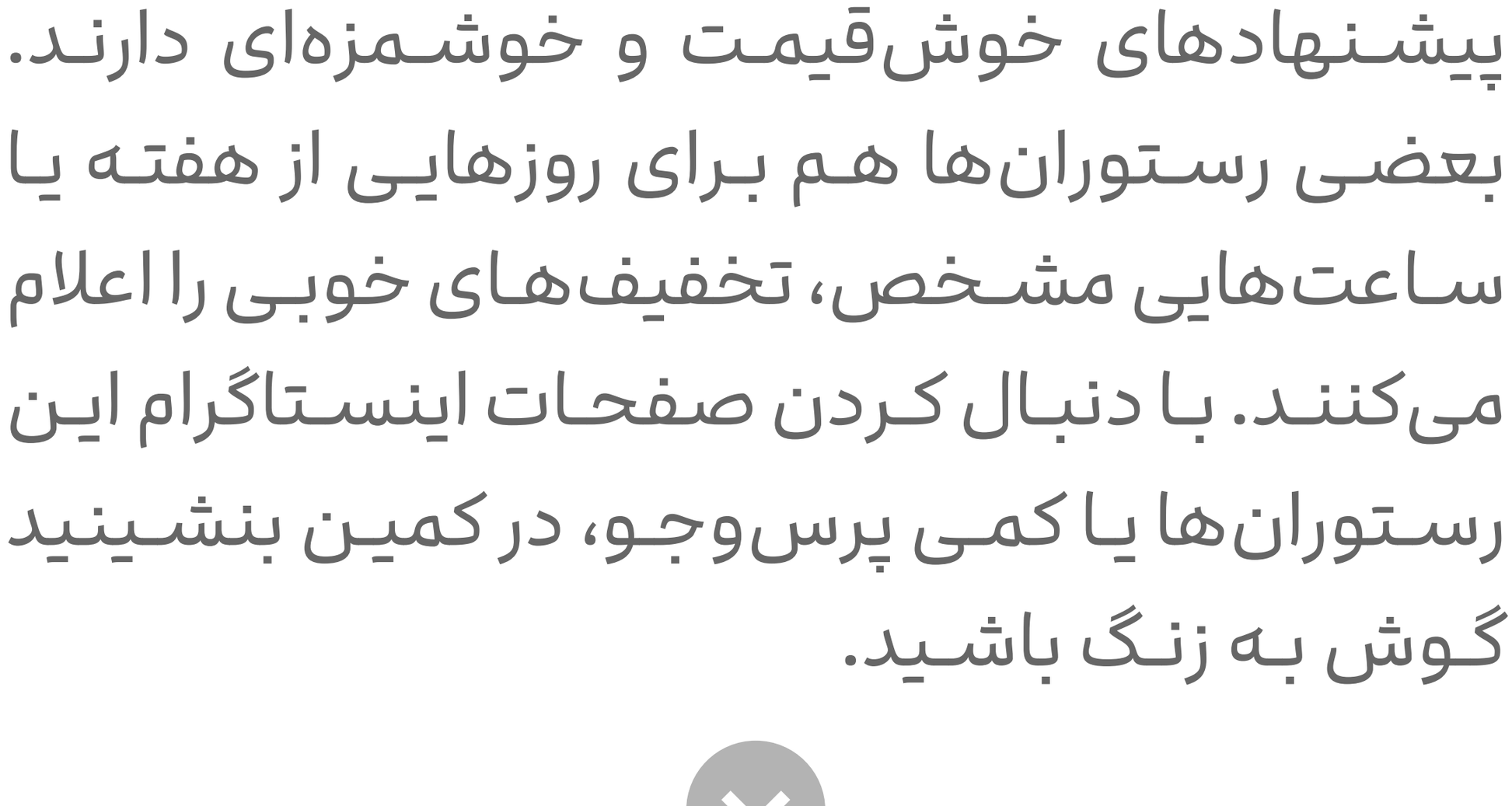

هزینه تفریحات

هر یک از تفریحات دبی هزینه‌های خاص خود را دارد که با تماس تلفنی یا مراجعه به وبسایت‌های رسمی آن‌ها به‌راحتی مشخص می‌شوند. هزینه بعضی از تفریحات روباز مثل پارک‌های آبی در فصل تابستان پایین‌تر می‌آید.



هزینه خرید

دبی با داشتن تعداد زیادی مراکز خرید و بازارهای متنوع، مقصد خوبی برای عاشقان خرید است. اگر به خریدن لباس‌های گران‌قیمت و مارک علاقه دارید، می‌شود گفت تمامی برندهای مطرح دنیا در دبی شعبه دارند. برای خرید به‌صرفه می‌توانید در دو بازه خاص سال که تخفیف‌های خوب تا سقف ۹۰% به راه می‌افتند، سفر خود را برنامه‌ریزی کنید؛ اولی سورپرایز تابستانی دبی تقریبا از ۱۰ تیر تا ۱۵ شهریور و دومی جشنواره خرید دبی از ۲۴ آذر تا ۱۰ بهمن.

حواستان باشد!

- بردن لوازم شخصی و مهمی مثل عینک‌آفتابی، کرم ضدآفتاب و وسایل شنا را فراموش نکنید. خرید دوباره این وسایل در دبی هزینه‌هایی روی دستتان می‌گذارد که ضروری نیست.

فوت و فن

- بعضی از هتل‌ها برای دیدنی‌های معروف و پرطرفدار مثل دبی‌مال و برج خلیفه سرویس رایگان اتوبوس دارند. این موضوع را می‌توانید قبل از رزرو هتل چک کنید.

- قبل از رزرو هتل، دسترسی به ایستگاه‌های مترو و همین‌طور فاصله تا جاذبه‌های اصلی و تفریحات را بررسی کنید. گاهی ممکن است فکر کنید با انتخاب یک هتل ارزان برد بزرگی کرده‌اید، اما اگر هتل از محل‌های موردعلاقه شما و ایستگاه‌های مترو و اتوبوس دور باشد، در نهایت به هزینه‌های تاکسی می‌بازید.

- خیلی از جاذبه‌ها و تفریحات دبی و مجموعه‌های دیدنی، برای کودکان زیر سه سال رایگان هستند و تفریحاتی مثل پارک‌های آبی و شهربازی‌ها برای کودکان بلیط ارزان‌تری نسبت به بزرگسالان دارند. در زمان حساب‌وکتاب‌کردن برای چیدن فهرست تفریحات سفرتان می‌توانید این موضوع را در نظر بگیرید.

به حمایت شما دلگرمیم

این کتاب را به عاشقان دبی‌گردی معرفی کنید.

اشتراک‌گذاری از طریق:

تلگرام

واتس‌اپ

توییتر

ایمیل

لینکدین

فصل ۲ - بخش ۵

خرید و تبدیل ارز



خرید و تبدیل ارز

واحد رسمی پول دبی درهم است که با مخفف به‌صورت AED در کنار مبالغ نشان داده می‌شود. هر درهم در حال حاضر (آبان ۱۴۰۱) ۱۱۵۰۰ تومان است. اسکناس‌های امارات با ارزش ۵، ۱۰، ۲۰، ۵۰، ۱۰۰ و ۵۰۰ درهمی چاپ شده و دست‌به‌دست می‌چرخند.

برای پرداخت هزینه‌ها، می‌توانید از قبل در ایران درهم تهیه کنید و همراه خود ببرید. راه دوم هم این است که بخشی از هزینه سفر یا تمام آن را به شکل دلار ببرید و در دبی به درهم تبدیل کنید.

حواستان باشد!

- برخلاف بسیاری از شهرهای توریستی دنیا که مدام باید یک چشمتان به کیف پول باشد تا مبادا جیبتان را بزنند، در دبی امنیت بالاست. آمار دزدی در دبی نسبتا پایین است؛ اما هیچ‌وقت احتیاط‌کردن ضرر ندارد. سعی کنید بیش از حد پول نقد همراه نداشته باشید و اسکناس‌ها را در چند جیب، کیف یا بین خودتان و همسفرانتان پخش کنید.

بهتر است بدانید که...

- به دلیل نوسانات ارز، معمولا توصیه می‌شود پول را به‌صورت دلار همراه خود ببرید و به اندازه مبلغی که نیاز دارید، در دبی به درهم تبدیل کنید.

- در دبی به‌راحتی به صرافی‌ها دسترسی دارید. به‌محض رسیدن، صرافی‌های فرودگاه برای تبدیل هزینه تاکسی و تنقلات آماده منتظر شما نشسته‌اند. غیر از صرافی‌ها، هتل ها هم معمولا کار تبدیل ارز را برای شما انجام می‌دهند. به طور کلی دلیلی برای نگرانی وجود ندارد، چون صرافی‌ها همه‌جا هستند، از مراکز خرید گرفته تا برخی جاذبه‌های تفریحی و سواحل.

- برای این که تصوری از حدود هزینه‌ها داشته باشید و بتوانید آن را با هزینه‌های زندگی روزمره خود مقایسه کنید، بهتر است چند مثال از موارد پرمصرف بزنیم:
خریدن بطری آب کوچک ۱,۵ درهم، حداقل

هزینه تاکسی برای کوتاه‌ترین مسافت ۱۲ درهم، سواری با قایق‌های سنتی چوبی ۱ درهم، بلیط سینما ۳۵ درهم و جابه‌جایی با مترو در سه منطقه ۵٫۸ درهم خرج دارد.



فصل ۲ - بخش ۶

معرفی هتل‌ها

معرفی هتل‌ها

انتخاب محل اقامت راحت و مناسبی که خستگی یک روز شلوغ و طولانی را از تن شما بگیرد و برای گردش و تفریح روز بعد دوباره شما را سرحال بیاورد، یکی از مهم‌ترین کارهایی است که قبل از سفر باید برای آن وقت بگذارید. در شهری مانند دبی که تعداد خیلی زیادی هتل با امکانات متنوع و برای سلیقه‌های مختلف دارد، انتخاب ممکن است کمی سخت به نظر برسد.

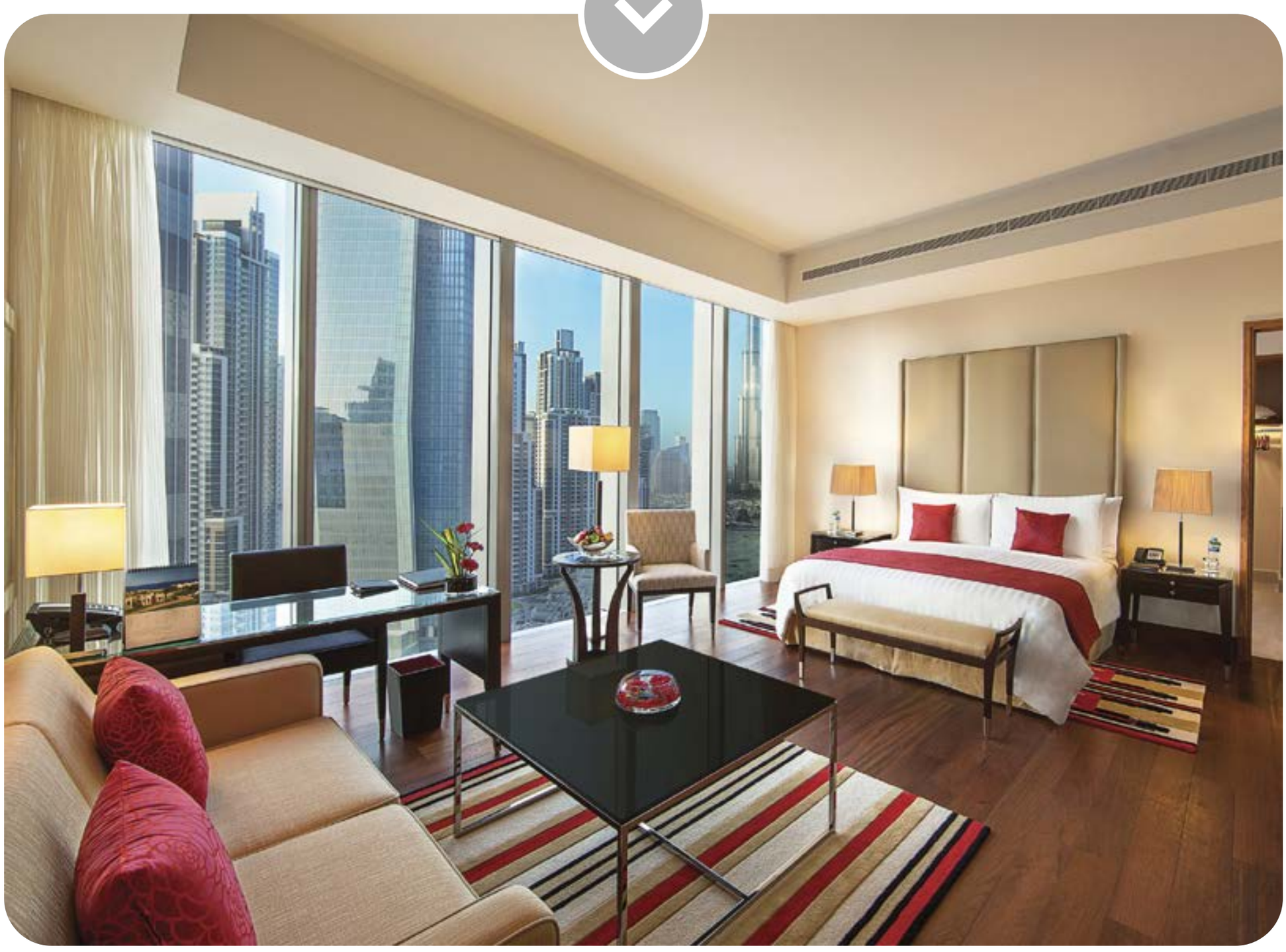

ما در این بخش سعی می‌کنیم با دادن چند سرنخ کوچک اما کاربردی، به شما کمک کنیم تا متناسب با روحیات و شرایط سفر خودتان، هتل مناسبی را رزرو کنید.

موقعیت جغرافیایی

اولین کاری که باید برای انتخاب هتل بکنید، این است که از خودتان بپرسید در سفر دبی برای چه کارهایی می‌خواهید وقت بیشتری بگذارید. اگر زیاد حوصله خرید ندارید و در عوض عاشق دریا و تفریحات آبی هستید، بین هتل‌هایی بگردید که نزدیک به ساحل ساخته شده‌اند. تعداد این هتل‌ها در دبی کم نیست و حتی بعضی به ساحل دسترسی مستقیم و اختصاصی هم دارند. اگر برای قرارهای کاری به دبی می‌روید، برج‌های محدوده قطب بیزینسی شهر انتخاب خوبی هستند. در نهایت اگر دنبال تجربه‌های متفاوت هستید، دبی برای شما هتل‌های جادویی صحرایی و اقامتگاه‌های مخصوص کمپینگ را از کلاهش بیرون می‌کشد.

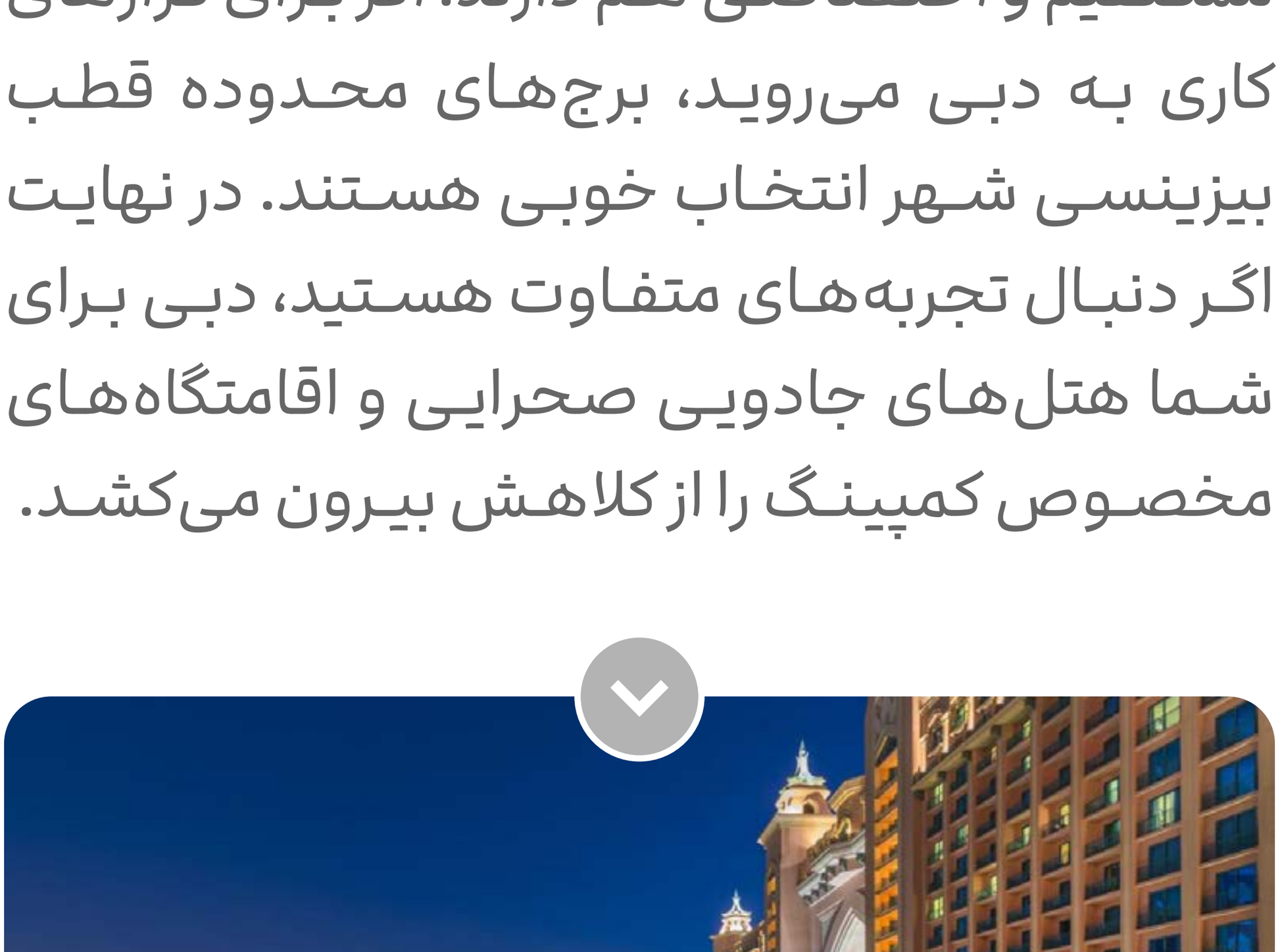

هزینه اقامت

درست است که در دبی به هر طرف که سر بچرخانید، بریزوبپاش‌های تمام‌نشدنی و لوکس‌بودن در گوشتان فریاد می‌کشد، اما این موضوع به این معنی نیست که حتما باید بخش خیلی زیادی از بودجه سفر را خرج هتل کنید. شاید این نکته خیلی واضح به نظر برسد، ولی در واقعیت یکی از بزرگ‌ترین اشتباهات مسافران همین است که هتل را متناسب با سایر هزینه‌های خود انتخاب نمی‌کنند.



از قبل تعداد روزهای سفر و مبلغی که می‌توانید برای اقامت هر شب کنار بگذارید را مشخص کنید. با کمی چرخیدن در **سایت علی‌بابا**، قیمت‌ها تا حد زیادی دستتان می‌آید. مسلما هرچقدر پول بدهید

آش می‌خورید. هتل‌های دبی با توجه به موقعیت مکانی، نزدیکی به جاذبه‌ها و تفریحات، دسترسی به سیستم حمل‌ونقل عمومی، شهرت و امکاناتی که ارائه می‌دهند، قیمت‌های مختلفی دارند؛ پس تمام این فاکتورها را با هم در نظر داشته باشید.

حواستان باشد!

- بعضی هتل‌ها قیمت پایین‌تری دارند، اما به‌خاطر دوربودن از جاذبه‌های موردپسند شما، یا دسترسی‌نداشتن به ایستگاه‌های مترو و اتوبوس، خرج‌های دیگری برایتان می‌تراشند. اگر می‌خواهید اقتصادی‌تر سفر کنید و پایین‌نگه‌داشتن هزینه‌ها برای شما یک دغدغه است، حتما فاصله تا تفریحات مختلف و ایستگاه‌های مترو و اتوبوس را چک کنید.

- هتل‌ها برای بچه‌ها در سنین مختلف هزینه‌های مختلفی را در نظر می‌گیرند. هزینه اقامت بچه‌ها را از قبل بررسی کنید یا بپرسید.

بهتر است بدانید که...

- بعضی هتل‌ها به‌رایگان در فرودگاه دنبال شما می‌آیند و در پایان سفر هم شما را به فرودگاه می‌رسانند. تعدادی از هتل‌ها هم به جاذبه‌های اصلی سرویس رفت‌وآمد مجانی دارند. این موضوع می‌تواند در حد چند ده درهم بار هزینه‌ها را از دوش شما بردارد.

فوت و فن

- هرچقدر زودتر رزرو هتل را انجام دهید، امکان اینکه بتوانید هزینه کمتری بپردازید، بالاتر می‌رود. معمولا رزروهایی که لحظه‌آخری انجام می‌شوند، با هزینه‌های بالاتری همراه هستند.

- هتل‌های دبی مثل جاذبه‌ها و تفریحات آن در ماه‌های گرم‌تر سال ارزان‌تر هستند. اگر زمان دقیقی برای سفر در نظر نگرفته‌اید، با کمی بالاوپایین‌کردن زمان و هزینه‌ها، می‌توانید به بهینه‌ترین حالت برسید.

امکانات و خدمات

لذت‌بردن از امکانات لوکس هتل‌های دبی خودش به‌تنهایی می‌تواند یک سفر جداگانه باشد. اگر دوست دارید ساعت‌های حضورتان در هتل هم پر از تجربه‌های مثبت و خوشایند باشد، به فهرست امکانات حتما توجه کنید و سراغ هتل‌هایی بروید که ستاره بالاتری دارند. هتل‌های دبی متناسب با ستاره‌هایی که دارند، برای خدمات رفاهی و تفریحی سنگ‌تمام می‌گذارند.

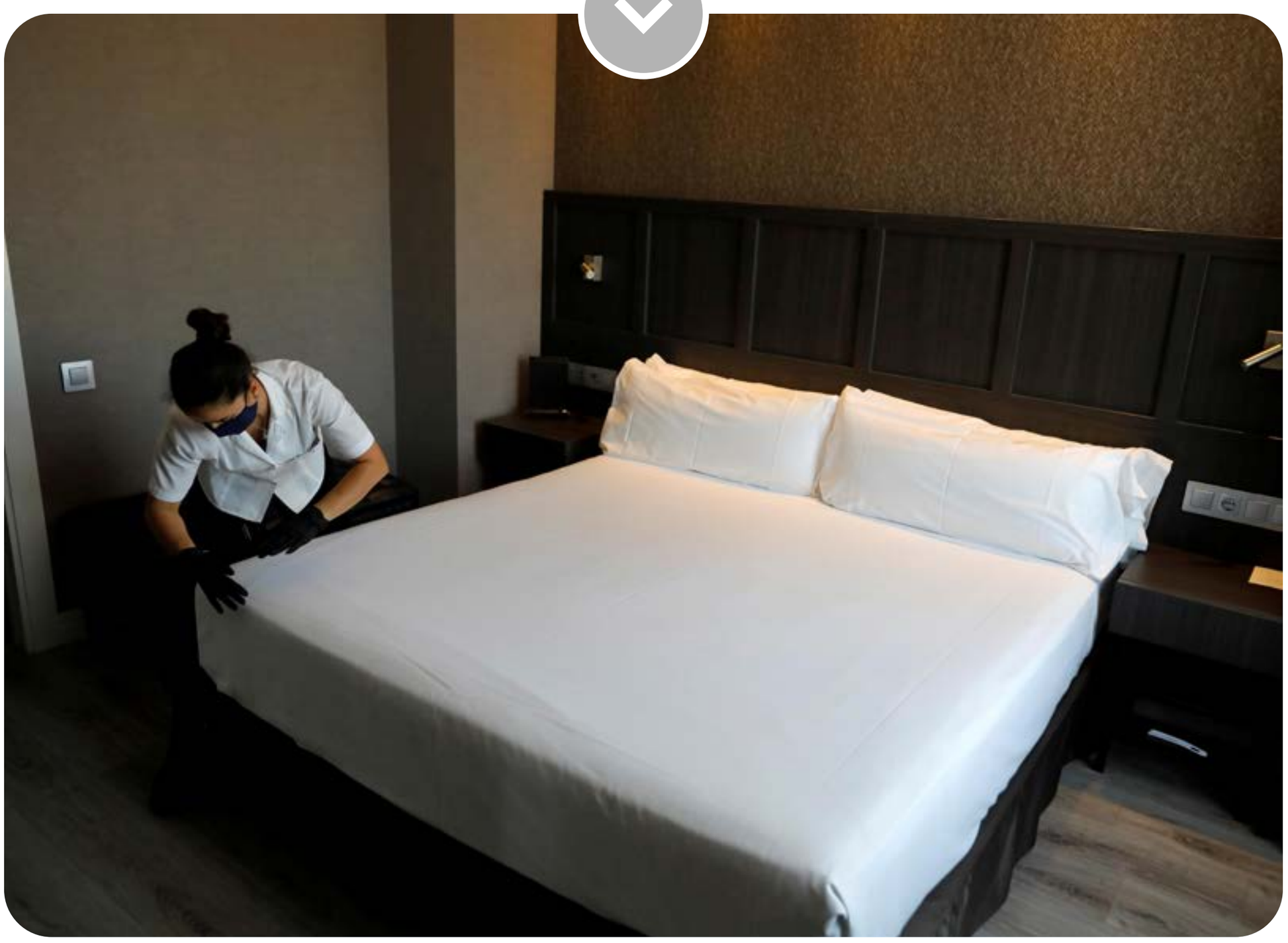

استخرهای روباز با آب گرم، رستوران‌های متنوع با غذاهای بین‌المللی، اجراهای موسیقی زنده، برنامه‌های سرگرم‌کننده، بخش‌های بازی بچه‌ها، سالن‌های ماساژ، اسپا و باشگاه‌های ورزشی

نمونه‌هایی از امکانات مختلفی هستند که هتل‌های دبی می‌توانند برای مهمانان خود ارائه کنند. تقریبا تمام هتل‌ها اینترنت پرسرعت رایگان دارند و اکثر هتل‌ها هم برای معلولین امکانات مناسبی را در نظر گرفته‌اند. البته برای اینکه در روز آخر از دریافت یک صورت‌حساب بلندبالا جا نخورید، از قبل بررسی کنید که هتل چه مواردی را روی هزینه اتاق به شما می‌دهد و برای کدام‌یک از آن‌ها باید جداگانه پول بدهید.



موارد دیگر

سایت‌های رسمی هتل‌ها و سایت **booking.com** معمولا اطلاعات خوب و کاملی از امکانات و خدمات هتل می‌دهند، اما برای اینکه خیالتان راحت شود که در مورد این امکانات اغراق نشده می‌توانید نظرات مهمانان قبلی این هتل‌ها را در همین سایت و سایت **tripadvisor.com** بخوانید. اگر باز هم می‌خواهید ریسک را پایین‌تر بیاورید و به حداقل برسانید، از تجربه اقامت دوستان و آشنایان در هتل‌های دبی بپرسید.

حواستان باشد!

- خیلی از عکس‌هایی که در سایت‌های هتل‌ها می‌بینید، قدیمی هستند یا از زاویه‌دید خاصی گرفته شده‌اند. ممکن است اخیرا در مقابل نمای هتل ساخت‌وسازهایی انجام شده باشد یا اتاقی که رزرو می‌کنید، چشم‌انداز مورد انتظار شما را نداشته باشد. این مورد را از قبل چک کنید.

فوت و فن

- قرار است ماه عسل و یا سالگرد ازدواجتان را در دبی بگذارنید؟ اگر مناسبت خاصی در پیش دارید، از قبل به کارکنان هتل اطلاع دهید. بسیاری از هتل‌ها خوشحال می‌شوند که امکانات بیشتری را برای جشن‌گرفتن در اختیار شما قرار دهند.



فهرست هتل‌ها

هتل‌های هفت ستاره
هتل‌های پنج ستاره
هتل‌های چهار ستاره
هتل‌های سه ستاره
هتل‌های دو ستاره

فهرست هتل‌های هفت ستاره

هتل برج العرب

۱- هتل برج العرب

Burj Al Arab



برای اینکه از نزدیک ببینید لوکس‌بودن تا چه سطحی می‌تواند بالا برود، باید حداقل یک شب در برج العرب اقامت داشته باشید. همین که پا به لابی بگذارید، متوجه می‌شوید که چرا رتبه هفت‌ستاره برازنده آن است. برج العرب فقط یک هتل افسانه‌ای نیست؛ از زمان افتتاح تا امروز، علاوه بر ارائه تجربه یک اقامت فراموش‌نشدنی، یکی از اصلی‌ترین نمادهای دبی هم به‌شمار می‌رود. این هتل تنها

به زیبایی و تجملاتش نمی‌نازد؛ مهمان‌نوازی و خدمات فوق‌العاده خاص آن هم زبانزد همه است.

وقتی به برج العرب نزدیک می‌شوید، یک ساختمان شبیه به کشتی بادبانی را می‌بینید که در فاصله ۲۸۰ متری از ساحل روی یک جزیره مصنوعی قد علم کرده است. برج العرب چهارده متر از برج ایفل بلندتر و فقط شصت متر از برج معروف امپایر استیت در نیویورک کوتاه‌تر است.



در برج‌العرب مهمانان می‌توانند برای رویا دیدن تا صبح، بالش موردعلاقه خود را از میان هفده نوع بالش مختلف منو انتخاب کنند. نزدیک به ۱۸۰۰ متر مربع از فضای داخلی با طلای ۲۴ عیار پوشیده شده است. اسپای فوق‌مجلل آن در طبقه هجدهم،

چشم‌انداز بی‌نظیری از دریا را به شما نشان می‌دهد. از زمان افتتاح هتل در سال ۱۹۹۹، مهمانان ویژه و سلبریتی‌های زیادی، سوئیت‌های مجلل آن با دیوارهای شیشه‌ای را برای اقامت خود انتخاب کرده‌اند. تا اینجا فقط به چند مورد از تجملات بی‌انتهای برج العرب اشاره کردیم تا متوجه شوید وقتی از تجربه اقامت لوکس می‌گوییم، دقیقا از چه چیزی صحبت می‌کنیم.



برج العرب بارها به‌عنوان مجلل‌ترین هتل جهان انتخاب شده است؛ پس اگر قصد دارید مهمان این هتل باشید، حسابی باید سر کیسه را شل کنید.

بهتر است بدانید که...

- اگر **ویژگی‌های شگفت‌انگیز برج العرب** حس کنجکاوی شما را هم قلقلک داده، در مجله گردشگری علی‌بابا مفصل درباره این هتل صحبت کرده‌ایم.

- در واقعیت چیزی به اسم هفت‌ستاره در رتبه‌بندی رسمی و استاندارد هتل‌ها وجود ندارد. پس چرا برج العرب گاهی به‌عنوان «تنها هتل هفت‌ستاره جهان» توصیف می‌شود؟ داستان از جایی شروع شد که یک روزنامه‌نگار در مراسم افتتاحیه به‌حدی تحت تاثیر قرار گرفت که این عبارت را برای توصیف شکوه و عظمت برج العرب به کار برد. به‌اعتقادِ او امتیاز پنج‌ستاره حق مطلب را در مورد این هتل ادا نمی‌کرد. البته در سال‌های بعد هتل‌های دیگری هم در جهان با این تعریفِ من‌درآوردی معروف شدند.

فوت و فن

- مجبور نیستید هزاران درهم بپردازید تا مهمان برج العرب شوید یا فقط در رستوران‌هایش ناهار و شام بخورید. این هتل در نزدیکی بیست‌ویکمین تولد خود تصمیم گرفت تور گردش داخل برج را راه بیندازد. با شرکت در این تور، نود دقیقه در لابی، سوئیت‌های لوکس و بخش‌های دیگر می‌چرخید و قطعا انگشت‌به‌دهان می‌مانید.

- بازدید از برج العرب رایگان نیست؛ اما از آنجایی که تفریحات مجانی همیشه مزه دیگری دارند، به ساحل کنار آن یعنی ساحل سانسِت (Sunset Beach) سر بزنید. در این ساحل عمومی و رایگان، می‌توانید عکس‌های اینستاگرامی فوق‌العاده‌ای با برج العرب در پس‌زمینه بگیرید.

امکانات:

- استخر • نشیمن فضای باز • سرو صبحانه در اتاق • بطری آب • میوه
- شکلات یا کوکی • منوی رژیمی ویژه • کافه • بار • ده رستوران مجلل • انبار چمدان
- کتابخانه • بیلیارد • اتاق بازی • اجرای موسیقی زنده • کلوپ کودکان • پارکینگ
- دستگاه خودپرداز و خدمات تبدیل ارز • پذیرش ۲۴ساعته • بردگیم • نظافت روزانه • دوربین مداربسته فضای بیرونی و فضاهای عمومی داخلی • کپسول‌های آتش‌نشانی • گاوصندوق هتلی • نگهبانی شبانه‌روزی • سالن بدن‌سازی • بخش مخصوص سیگار • اجاره اتومبیل • ایستگاه شارژ ماشین‌های برقی • اتاق‌های خانوادگی
- روم سرویس • آرایشگاه • پدیکور و مانیکور
- امکانات ویژه برای معلولان • سرویس بهداشتی با دستگیره‌های کمک‌کننده
- دسترسی با ویلچر • ساحل اختصاصی
- رخت‌کن • صندلی و تخت‌های ساحلی
- چتر ساحلی • مرکز فیتنس • اسپا

- کلاس یوگا • استخرهایی با سیستم کنترل دما • استخرهای لبه‌صفر مجزا • سونا • جکوزی • کابانا • تخت ساحلی • کلاب ساحلی اختصاصی • دسترسی نامحدود به پارک آبی وایلد وادی (Wild Wadi Waterpark) • اینترنت رایگان • تلویزیون HD • شارژر بی‌سیم • سیستم کنترل‌ازراه‌دور پرده و نور • کارکنان چندزبانه • تور گشت‌وگذار • آسانسور شیشه‌ای

امکانات با هزینه اضافی:

- غذای مخصوص کودکان • امکانات برگزاری جلسات و ضیافت • فکس • استقبال و بدرقه فرودگاهی • انواع ماساژ • تفریحات آبی در محل • خشک‌شویی • لباس‌شویی • سرویس اتو • خدمات نگهداری نوزاد و کودک

فاصله تا مکان‌های محبوب

- ۵۰۰ متر تا پارک آبی وایلد وادی (Wild Wadi Waterpark)
- ۱ کیلومتر تا سوق مدینه جمیرا (Souk Madinat Jumeirah)
- ۲,۹ کیلومتر تا مال امارات (Mall of the Emirates)
- ۶,۶ کیلومتر تا پارک آبی آکواونچر (Aquaventure Waterpark)
- ۱۰,۶ کیلومتر تا سیتی واک مال (City Walk Mall)
- ۱۰,۹ کیلومتر تا برج خلیفه (Burj Khalifa)
- ۱۱,۲ کیلومتر تا دبی مال (Dubai Mall)
- ۲۱ کیلومتر تا فرودگاه بین‌المللی دبی



آدرس

دبی، ام سقیم ۳، خیابان جمیرا

مسیر دسترسی

ایستگاه مترو مال امارات (Mall Of The Emirates Metro Station) در خط قرمز

کمتر از ده دقیقه با تاکسی

مسیریابی

رزرو هتل برج العرب

فهرست هتل‌های پنج ستاره

هتل پلازو ورساچه

هتل سزار پالاس

هتل ریکسوس پریمیوم جی‌بی‌آر

هتل کرون پلازا

هتل المها

۱- هتل پلازو ورساچه

Palazzo Versace Dubai



هتل پلازو ورساچه دبی ترکیبی از فضای کاخ‌های قرن شانزدهم ایتالیا با معماری عربی است. این هتل با ورودی خیره‌کننده، سقف بلند و مناظری از باغ‌های زیبا احتمالا از همان اول دل شما را می‌برد. ورساچه تمامی پارچه‌ها و مبلمان این هتل را به‌صورت اختصاصی طراحی کرده است؛ پس اگر دوست دارید اقامت در یک هتل لوکس به سبک ورساچه را تجربه کنید، دست روی جای

درستی گذاشته‌اید. علاوه بر امکانات خوب و راحت ۲۱۵ اتاق و سوئیت این هتل، در مدت اقامت می‌توانید از هشت رستوران و بار، سه استخر روباز قرارگرفته در بین درختان خرما و چشم‌انداز تماشایی خور دبی (Dubai Creek) هم لذت ببرید.



امکانات:

- اینترنت رایگان
- سه استخر
- پارکینگ رایگان
- چای‌ساز / قهوه‌ساز در تمام اتاق‌ها
- محیط پیک‌نیک
- تراس
- ساحل
- کافه
- رستوران
- بار
- غذای رژیمی
- دستگاه خودپرداز و خدمات تبدیل ارز
- پذیرش ۲۴ساعته
- انبار چمدان
- زمین بازی بچه‌ها
- نظافت روزانه
- فضای کاری
- کپسول‌های آتش‌نشانی
- دوربین‌های مداربسته در فضای بیرونی و فضاهای مشترک
- نگهبانی شبانه‌روزی
- فضای مخصوص سیگار
- اجاره ماشین
- سرویس رفت‌وآمد
- فضای ویژه سیگار
- اتاق‌های عایق صدا
- آسانسور
- اتاق‌های خانوادگی
- امکانات ویژه برای معلولان
- روم سرویس
- دسترسی ویلچر
- رخت‌کن
- مربی خصوصی
- صندلی ماساژ
- خدمات زیبایی
- اسپا
- چترهای ساحلی
- صندلی‌های ساحلی
- حوله استخر / ساحل
- جکوزی
- سونا
- مرکز فیتنس

امکانات با هزینه اضافی:

- استقبال و بدرقه فرودگاهی
- امکانات باربیکیو
- شکلات و کوکی
- بطری آب
- غذای کودکان
- ساحل خصوصی، ایروبیک
- اجرای موسیقی زنده
- کلاس آشپزی
- کلاس یا تور آشنایی با فرهنگ محلی
- تور پیاده‌روی
- تور دوچرخه
- گالری‌های هنری دوره‌ای
- قایق‌رانی
- اسنورکلینگ
- غواصی
- دارت
- اسب‌سواری
- بولینگ
- زمین گلف به فاصله سه کیلومتر
- زمین تنیس
- نگهداری از کودکان
- سرویس اتو
- اتو کت‌وشلوار
- خشک‌شویی
- لباس‌شویی
- فکس/کپی
- امکانات برگزاری جلسات و ضیافت
- تحویل سفارشات مواد غذایی
- حمام ترکی
- ماساژ



فاصله تا مکان‌های محبوب

- ۱کیلومتر تا دبی فستیوال سیتی (Dubai Festival City)
- ۷ کیلومتر تا دبی مال (Dubai Mall)
- ۷,۵ کیلومتر تا برج خلیفه (Burj Khalifa)
- ۸,۳ کیلومتر تا مرکز خرید صحاری سنتر (Sahara Center)
- ۸,۵ کیلومتر تا سیتی واک مال (Sahara Center)
- ۱۹کیلومتر تا مال امارات (Mall of the Emirates)
- ۲,۸ کیلومتر تا فرودگاه بین‌المللی دبی

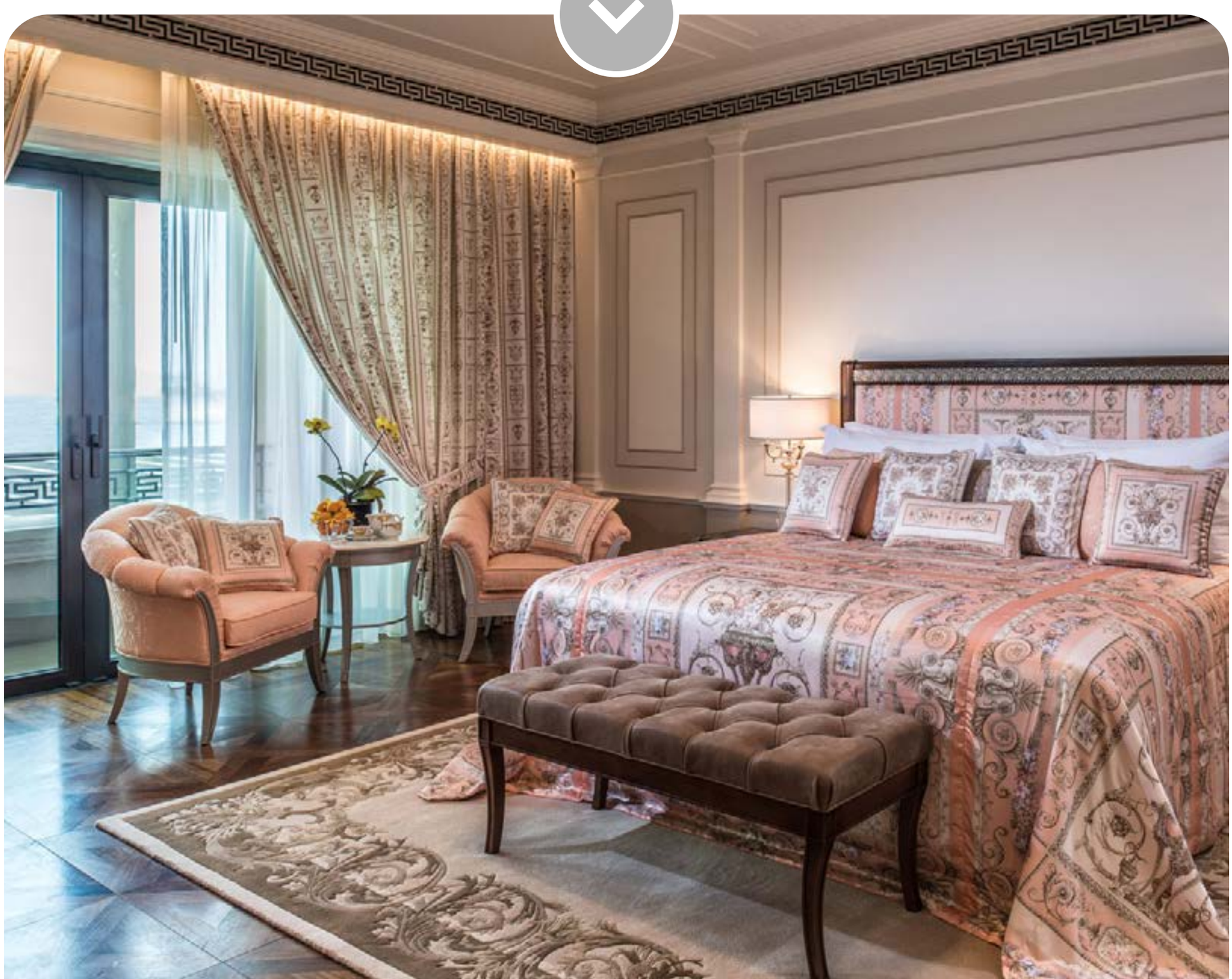

آدرس

دبی، الجداف المائیة (Jaddaf Waterfront)

مسیر دسترسی

ایستگاه مترو الجداف (Al Jaddaf Metro Station) در خط سبز

هشتصد متر پیاده‌روی

مسیریابی

رزرو هتل پلازو ورساچه دبی

۲- هتل سزار پالاس دبی
Caesars Palace Dubai



در هتل پنج‌ستاره سزار پالاس دبی مثل یک سزار اقامت خواهید داشت. این هتل بی‌نظیر در کنار عین دبی (Ain Dubai)، بلندترین چرخ‌وفلک جهان و جدیدترین نماد دبی در جزیره زیبای بلوواتررز (Bluewaters Island) ساخته شده است. اتاق و سوئیت‌های رو به دریا، حمام‌های مرمری، بالکن مبله و امکانات بی‌نظیر دیگر همان چیزهایی هستند که برای یک استراحت حسابی و فاصله‌گرفتن از

زندگی روزمره به آن‌ها احتیاج دارید. وقتی از خواب بیدار می‌شوید، با دیدن نخل‌های زیبای محوطه ممکن است چند لحظه فکر کنید اشتباهی به جای دبی به یک جزیره استوایی سفر کرده‌اید.

امکانات:

- سرو صبحانه در اتاق
- اینترنت رایگان
- سه استخر فضای باز
- ساحل اختصاصی
- دو استخر فضای باز مخصوص کودکان
- کلوپ کودکان
- کافه
- پارکینگ رایگان
- غذای رژیمی
- دوازده رستوران
- بار
- اسپا
- باغ
- تراس
- زمین بازی
- نظافت روزانه
- کپسول‌های آتش‌نشانی
- دوربین‌های مداربسته در فضای بیرونی و فضاهای مشترک
- نگهبانی شبانه‌روزی
- فضای مخصوص سیگار
- اجاره ماشین
- سرویس رفت‌وآمد
- اتاق‌های عایق صدا
- روم سرویس
- سالن زیبایی
- آسانسور
- اتاق‌های خانوادگی
- امکانات ویژه برای معلولان دستگیره کمکی در سرویس بهداشتی
- سرویس بهداشتی با ارتفاع بلندتر برای معلولین
- روشویی با ارتفاع

پایین‌تر • علائم راهنمایی برای نابینایان • دسترسی ویلچر • صندلی ساحلی • حوله ساحل/ استخر • چتر ساحلی • رخت‌کن • مربی خصوصی • مرکز فیتنس • مانیکور و پدیکور • جکوزی • سونا • دستگاه خودپرداز و خدمات تبدیل ارز • انبار چمدان • پذیرش ۲۴ساعته

امکانات با هزینه اضافی:

• استقبال و بدرقه فرودگاهی • پخش زنده رویدادهای ورزشی • اجرای موسیقی زنده • ورزش‌های آبی • شکلات و کوکی • میوه • بطری آب • غذای کودکان • خدمات مراقبت و نگهداری از کودکان • خشک‌شویی • لباس‌شویی • سرویس اتو • اتو کت‌وشلوار • فکس/ کپی • برگزاری جلسات کاری و ضیافت • انواع ماساژ

فاصله تا مکان‌های محبوب

- ۱٫۱ کیلومتر تا ساحل دِ بیچ (The Beach)
- ۱٫۲ کیلومتر تا دِ واک در جی‌بی‌آر (The Walk at JBR)
- ۱٫۷ کیلومتر تا اسکای دایو دبی (Skydive Dubai)
- ۵٫۷ کیلومتر تا پارک آبی آکوا ونچر (Aquaventure Waterpark)
- ۹ کیلومتر تا مال امارات (Mall of the Emirates)
- ۳۰ کیلومتر تا فرودگاه بین‌المللی دبی



آدرس

دبی، جزیره بلوواترز (Bluewaters Island)



مسیر دسترسی

ایستـــگاه متـــرو دی‌ام‌ســی‌ســی (DMCC metro station) در خط قرمز

کمتر از ده دقیقه با تاکسی

ایستگاه‌هـــای تـرامـــوا شـماره‌های یک و دو جمیـــرا بیـــچ رزیـــدنـــس (Jumeirah Beach Residence Tram Station)

حدود ده دقیقه با تاکسی

مسیریابی

رزرو هتل سزار پالاس دبی

۳- هتل ریکسوس پریمیوم جی‌بی‌آر

Rixos Premium Dubai JBR



با اقامت در هتل ریکسوس پریمیوم در نزدیکی مراکز مهمی مثل دبی مارینا مال (Dubai Marina Mall) ، بزرگراه پررفت‌وآمد شیخ زاید (Sheikh Zayed Road) و مال امارات (Mall of the Emirates) ، انگشتتان را درست روی نبض شهر می‌گذارید. همه اتاق‌ها و سوئیت‌های این هتل ۳۵ طبقه در ساحل جی‌بی‌آر (JBR) بسیار جادار هستند و پنجره‌های بزرگ و سراسری دارند؛ پس به هر طرف سر بچرخانید،

خط ساحلی و چرخ‌وفلک دبی مقابل شما ظاهر می‌شوند یا چشمتان به افق درخشان این شهر با آسمان‌خراش‌های سربه‌فلک‌کشیده می‌افتد. هتل ریکسوس پریمیوم معجونی جادویی از زندگی شبانه پرجنب‌وجوش و آرامش و استراحت در فضای ساحلی را برای مهمانانش از گوشه‌وکنار دنیا سرو می‌کند. در این هتل دسترسی به همه‌چیز راحت است. برای آفتاب‌گرفتن یا تفریحات آبی هیجان‌انگیز فقط چند قدم با ساحل فاصله دارید.



امکانات:

- استخر • چای ساز/ قهوه‌ساز در تمام اتاق‌ها • اینترنت رایگان • نشیمن فضای باز • تراس • باغ • اجرای موزیک زنده • ساحل • کلاب کودکان • زمین بازی • کافه • بطری آب • سرو صبحانه در اتاق • پارکینگ رایگان • انبار چمدان • دستگاه خودپرداز • خدمات تبدیل ارز • پذیرش ۲۴ساعته • کالسکه • بخش بازی • نظافت روزانه • فضای کاری • کپسول‌های آتش‌نشانی • دوربین‌های مداربسته در فضای بیرونی و فضاهای مشترک • نگهبانی شبانه‌روزی • فضای مخصوص سیگار • اجاره ماشین • اتاق‌های عایق صدا • آسانسور • اتاق‌های خانوادگی • سالن زیبایی • امکانات ویژه برای معلولان • دستگیره کمکی در سرویس بهداشتی • سرویس بهداشتی با ارتفاع بلندتر برای معلولین • روشویی با ارتفاع پایین‌تر • دسترسی با ویلچر • روم سرویس • رخت‌کن • مربی خصوصی • مرکز فیتنس • چتر ساحلی • صندلی ساحلی • حوله استخر/ ساحل • سونا

امکانات با هزینه اضافی:

- ورزش‌های آبی
- تور یا کلاس آشنایی با فرهنگ محلی
- اسنورکلینگ
- غواصی
- ماهیگیری
- زمین گلف
- شکلات و کوکی
- میوه
- غذای کودکان
- مراقبت و نگهداری از کودکان
- خشک‌شویی
- لباس‌شویی
- سرویس اتو
- اتوکت‌وشلوار
- فکس/کپی
- برگزاری جلسات کاری و ضیافت
- انواع ماساژ
- حمام ترکی
- انواع ماساژ جکوزی
- اسپا

فاصله تا مکان‌های محبوب

- ۶۰۰ متر تا دبی مارینا مال (Dubai Marina Mall)
- ۸۰۰ متر تا ساحل دِ بیچ (The Beach)
- ۶٫۱ کیلومتر تا پارک آبی آکواونچر (Aquaventure Waterpark)
- ۷٫۷ کیلومتر تا مال امارات (Mall of the Emirates)
- ۱۹٫۵ کیلومتر تا دبی مال (Dubai Mall)
- ۲۹ کیلومتر تا فرودگاه بین‌المللی دبی

آدرس

دبی، جمیرا بیچ رزیدنس (Jumeirah Beach Residence)، دِ واک (The Walk)

مسیر دسترسی

ایستگاه تراموای جمیرا بیچ رزیدنس یک (Jumeirah Beach Residence Tram Station)

حدود سیصد متر پیاده‌روی

مسیریابی

رزور هتل ریکسوس پریمیوم دبی



تور را هم از علی‌بابا بخرید

علی‌بابا سبد متنوعی از انواع تورهای مسافرتی در اختیار شما قرار می‌دهد که بسته به سلیقه‌تان و بودجه‌ای که برای سفر اختصاص داده‌اید، می توانید بهترینشان را انتخاب کنید.

جستجوی تور

۴- هتل کرون پلازا دبی فستیوال سیتی مال

Crowne Plaza Dubai Festival City Mall



مهمان هرکدام از ۳۱۶ اتاق یا سوئیت کرون پلاز که باشید، هر روز زیبا شروع می‌شود. بعد از بیدار شدن، اول از همه نمای خور دبی (Dubai Creek) و خط افق شهری دبی را می‌بینید. بعید است حوصله‌تان از اقامت در این هتل پنج‌ستاره لوکس به‌راحتی سر برود. هر روز با شنا در استخر روباز ۲۵ متری، باشگاه ورزشی ۲۴ ساعته و دسترسی مستقیم به ۵۰۰ فروشگاه فستیوال سیتی مال (Festival

City Mall) دوباره سرحال می‌شوید. شب‌ها هم از تماشای برنامه ویژه Imagine که ترکیبی از نمایش با آتش، فواره‌های آب، موسیقی و لیزر پیشرفته است، حسابی حظ می‌کنید.

حواستان باشد!

- کرون پلازا فستیوال سیتی اولین هتل این مجموعه است که در تمام اتاق‌ها و بخش‌های عمومی کشیدن سیگار را ممنوع کرده است؛ پس اگر سیگاری هستید، از همین لحظه دور این هتل را خط بکشید. البته بخش‌هایی ویژه سیگار کشیدن در نظر گرفته شده است.

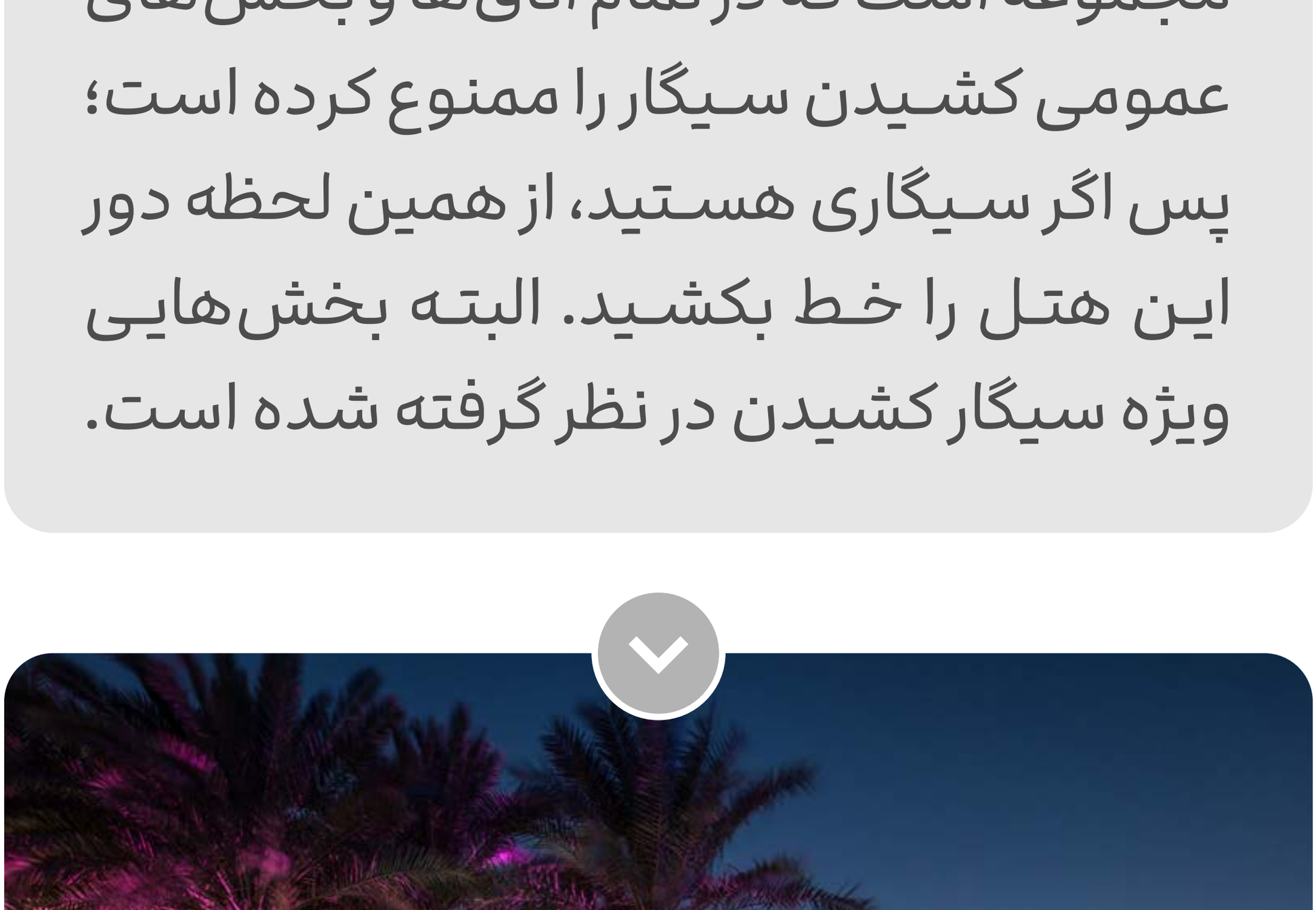

امکانات:

• نشیمن فضای باز • تراس • اجرای موسیقی زنده • کافه • سرو صبحانه در اتاق • بار • رستوران • اینترنت رایگان در فضاهای عمومی • پارکینگ • دستگاه خودپرداز • خدمات تبدیل ارز • انبار چمدان • نظافت روزانه • کپسول‌های آتش‌نشانی • دوربین‌های مداربسته در فضای بیرونی و فضاهای عمومی داخلی • گاوصندوق هتلی • نگهبانی شبانه‌روزی • فضای مخصوص سیگار • روم سرویس • اتاق‌های خانوادگی • امکانات راحتی برای معلولین • آسانسور • استخر فضای باز • استخر کودکان، اجاره اتومبیل • رخت‌کن • اسپا • مربی خصوصی • خدمات زیبایی • سونا • جکوزی • مرکز فیتنس

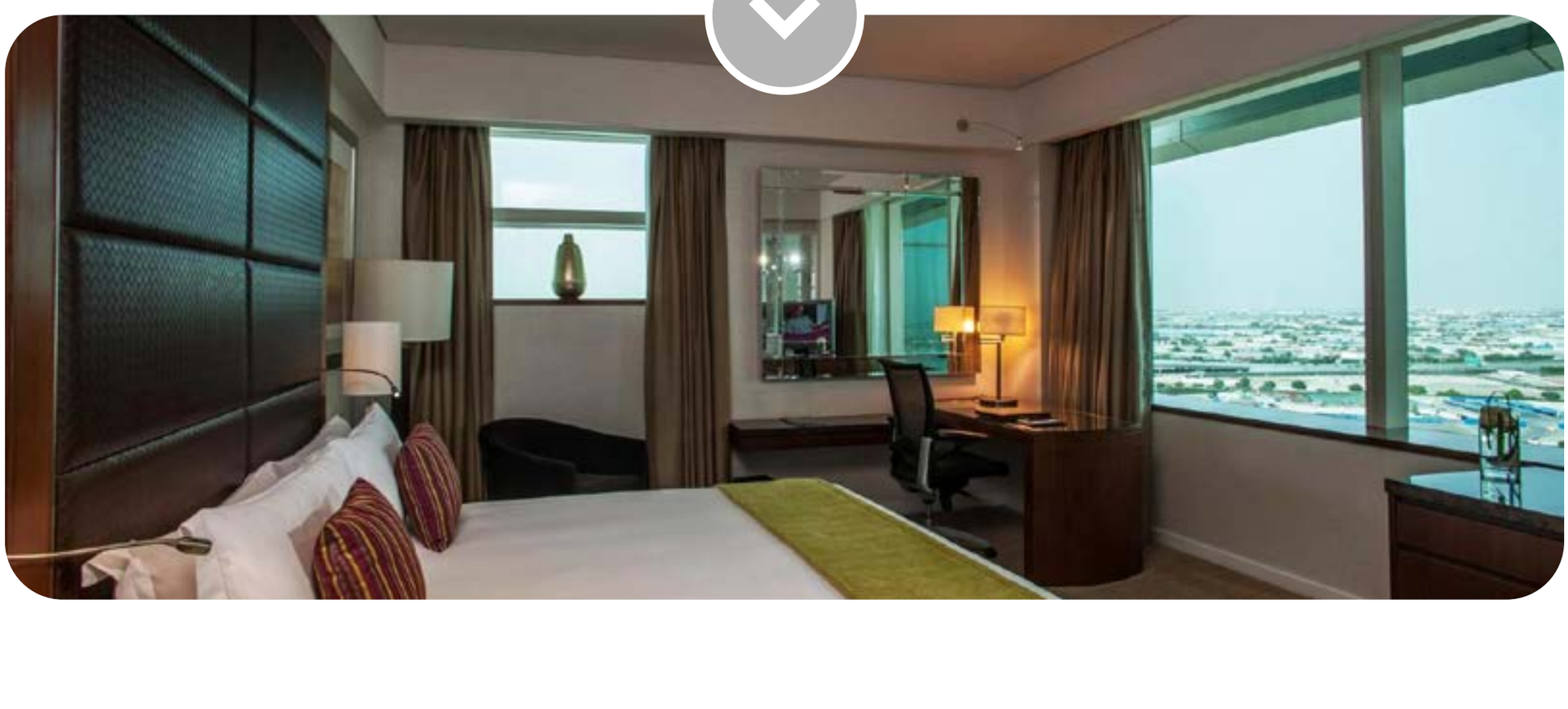

امکانات با هزینه اضافی:

• استقبال و بدرقه فرودگاهی • خدمات نگهداری از کودکان • غذای مخصوص کودکان • میوه • شکلات یا کوکی • سرویس اتو • خشک‌شویی • لباس‌شویی • اتو کت‌وشلوار • برگزاری جلسات کاری • فضای کاری • فکس / کپی

فاصله تا مکان‌های محبوب

- ۷٫۶ کیلومتر تا دبی مال (Dubai Mall)
- ۸٫۱ کیلومتر تا برج خلیفه (Burj Khalifa)
- ۸٫۵ کیلومتر تا مرکز خرید صحاری سنتر (Sahara Cente)
- ۹٫۲ کیلومتر تا سیتی واک مال (City Walk Mall)
- ۱۲ کیلومتر تا آکواریوم شارجه (Sharjah Aquarium)
- ۱۹٫۱ کیلومتر تا مال امارات (Mall of the Emirates)
- ۳ کیلومتر تا فرودگاه بین‌المللی دبی

آدرس

دبی، دبی فستیوال سیتی (Dubai Festival City)



مسیر دسترسی

ایستگاه متروی کریک (Creek Metro Station) در خط سبز

سه دقیقه با تاکسی

ایستگاه اتوبوس دبی فستیوال سیتی، مارکس اند اسپنسر ۲ (Dubai Festival City, Marks & Spencer 2)

پنج دقیقه پیاده‌روی

مسیریابی

رزور هتل کرون پلازا فستیوال سیتی

۵- هتل المها
Al Maha



تصور کنید وقتی از خواب بیدار می‌شوید، اولین چیزی که از دیوارهای شیشه‌ای می‌بینید، منظره صحرای بی‌پایان باشد. تضاد رنگ آبی استخر پشت در شیشه‌ای با شن‌های طلایی، حسابی جلب‌توجه می‌کند. صبحانه مفصل شناور روی آب انگار شما را صدا می‌زند. یک غزال زیبا هم کمی آن‌طرف‌تر سرک می‌کشد و منتظر است تا با دست خودتان به او غذا بدهید. اگر خوش‌شانس باشید، ممکن

است تک‌شاخ‌های عربی را هم ببینید.

این یک داستان رویایی یا خواب‌وخیال نیست؛ صبح‌ها برای مهمانان هتل المها معمولا با همین روال شروع می‌شوید.



هروقت از هیاهوی شهری و اقامت در برج‌های لوکس خسته شدید، چمدان‌ها را در ماشین بیندازید و ۴۵ دقیقه گاز بدهید تا ورودی هتل المها در قلب صحرا پیدا شود. بعد از گذشتن از مسیر شنی به آرامش مطلق می‌رسید. همه ۴۲ ویلای هتل با درهای سنتی چوبی و سایه‌بان‌های شبیه به چتر، استخر اختصاصی با سیستم کنترل دما دارند. در کنار استراحت در محیط آرام صحرا، استفاده از خدمات حرفه‌ای اسپا، مبلمان لوکس و وان بزرگ، می‌توانید تفریحاتی مثل رانندگی در تپه‌های شنی، اسب‌سواری و بازداری را هم امتحان کنید.

حواستان باشد!

- هتل المها فقط کودکان بالای ده سال را پذیرش می‌کند.

- اگر قصد دارید بخش‌های مختلفی از دبی را ببینید و به تفریحات مختلف سر بزنید، این هتل به‌خاطر فاصله زیادی که از شهر دارد برای شما مناسب نیست.

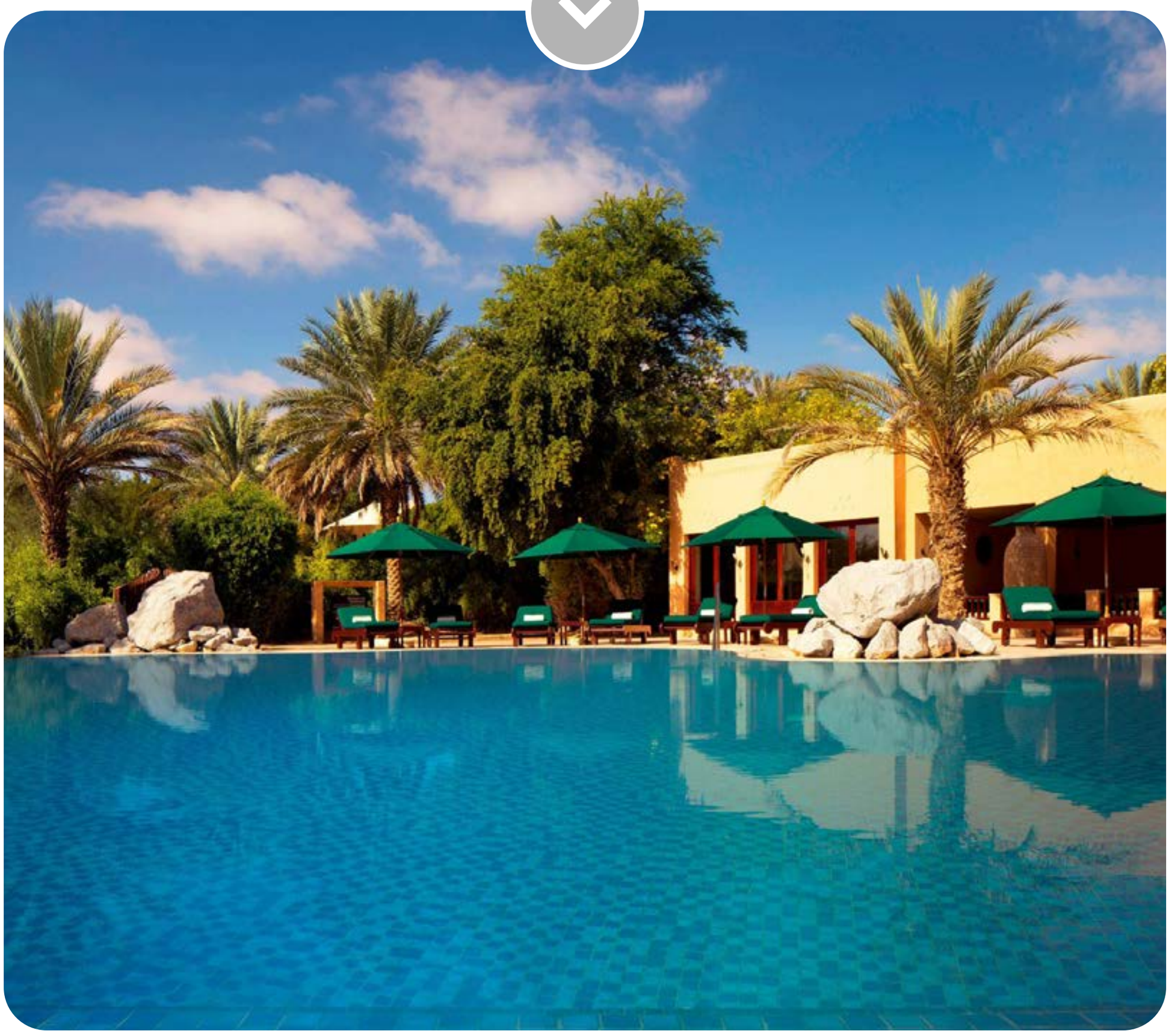

امکانات:

- استخر فضای باز • حوله استخر • چای‌ساز / قهوه‌ساز در تمام اتاق‌ها • اینترنت رایگان
- محل پیک‌نیک • مبلمان فضای باز
- تیراندازی با کمان • تور یا کلاس در مورد فرهنگ محلی • تور پیاده‌روی • بطری آب
- سرو صبحانه در اتاق • منوی غذای ویژه
- بار • رستوران • پارکینگ • ایستگاه شارژ ماشین‌های برقی • خدمات دربان
- انبار چمدان • خدمات تبدیل ارز • نظافت روزانه • روم سرویس • اتاق‌های خانوادگی
- کپسول‌های آتش‌نشانی • دوربین‌های مداربسته در فضای بیرونی و فضاهای مشترک • صندوق امانات • نگهبانی شبانه‌روزی • فضای مخصوص سیگار
- سیستم تهویه هوا • گرمایش • امکانات راحتی برای معلولین • روشویی با ارتفاع پایین • توالت با ارتفاع بالاتر • سرویس بهداشتی با دستگیره‌های کمک‌کننده
- فیتنس • لانج اسپا • مانیکور و پدیکور
- خدمات زیبایی • جکوزی • مرکز فیتنس

امکانات با هزینه اضافی:

- اسب‌سواری
- اتو کت‌وشلوار
- سرویس اتو
- خشک‌شویی
- لباس‌شویی
- فکس
- فضای کاری
- برگزاری جلسات کاری
- انواع ماساژ
- سونا
- مرکز اسپا

فاصله تا مکان‌های محبوب

- ۰,۶ کیلومتر تا حفاظتگاه حیات وحش المها (Al Maha Wildlife Reserve)
- ۱۳,۳ کیلومتر تا مرکز اسکای دایو بر فراز صحرای دبی (SkydiveDubaiDesertCentre)
- ۵۶,۵ کیلومتر تا فرودگاه بین‌المللی دبی
- ۵۷,۲ کیلومتر تا فرودگاه شارجه



آدرس

دبی، جاده دبی - العین، صحرای مرقب (Murquab)

مسیر دسترسی

ماشین شخصی یا تاکسی

مسیریابی

رزور هتل المها

فهرست هتل‌های چهار ستاره

هتل دابل تری بای هیلتون جمیرا بیچ

هتل متروپولیتن

هتل کارلتون داون‌تاون

هتل رز پارک البرشا

هتل مدیا وان

۱- هتل دابل تری بای هیلتون جمیرا بیچ

DoubleTree by Hilton Dubai Jumeirah Beach



هتل دابل تری بای هیلتون در جی‌بی‌آر (JBR) در یک منطقه عالی و نزدیک به تعداد زیادی از غذاخوری‌ها و تفریحات مختلف کنار دریاست. تمام سوئیت‌های هتل به ساحل خصوصی، کابانای ساحلی و استخر دسترسی و بالکن رو به دریا یا دبی مارینا (Dubai Marina) دارند. عکس‌های شما در این هتل با نمای بلندترین چرخ‌وفک جهان در پس‌زمینه ایدئال می‌شوند. این هتل به دلیل موقعیت مکانی

مناسب و دسترسی راحت به جاذبه‌های مختلف، انتخاب مناسبی برای کسانی است که دوست دارند از تفریحات ساحلی، غذاهای متنوع و تک‌تک لحظات سفر نهایت لذت را ببرند.



امکانات:

• استخر • اینترنت رایگان • محل پیک‌نیک • مبلمان فضای باز • چای‌ساز/ قهوه‌ساز در تمام اتاق‌ها • ساحل اختصاصی • امکان ورود حیوانات خانگی • پخش زنده رویدادهای ورزشی • ساحل • دوچرخه‌سواری • تنیس روی میز • کافه • بطری آب • بوفه مناسب کودکان • منوی غذای ویژه • سرو صبحانه در اتاق • بار • رستوران • پارکینگ • ایستگاه شارژ ماشین‌های برقی • خدمات دربان • پذیرش ۲۴ ساعته • خدمات تبدیل ارز • نظافت روزانه • خشک‌شویی • برگزاری جلسات کاری / ضیافت • کپسول‌های آتش‌نشانی • دوربین‌های مداربسته در فضای بیرونی و فضاهای مشترک • روم سرویس • اتاق‌های خانوادگی • گاوصندوق هتلی • نگهبانی شبانه‌روزی • فروشگاه کوچک در محل • فضای مخصوص سیگار • آسانسور • سیستم تهویه هوا • آرایشگاه • امکانات راحتی برای معلولین • روشویی با ارتفاع پایین • توالت با ارتفاع بالاتر • سرویس

بهداشتی با دستگیره‌های کمک‌کننده
• دسترسی با ویلچر • سیستم کمک اضطراری در حمام • استخر کودکان • مربی خصوصی • کلاس فیتنس • مرکز فیتنس • اسپا • سونا • مانیکور و پدیکور • چتر ساحلی • جکوزی • حوله استخر یا ساحل • رختکن

امکانات با هزینه اضافی:

• تفریحات آبی مثل غواصی و موج‌سواری • بولینگ • ماهیگیری • انبار چمدان • فکس • فضای کاری • موسیقی زنده • تور دورچرخه • برنامه‌های سرگرمی • شکلات و کوکی • میوه • غذای کودکان • اتو کت‌وشلوار • انواع ماساژ • امکان همراه‌آوردن حیوانات خانگی

فاصله تا مکان‌های محبوب

- ۰٫۴ کیلومتر تا تفریحگاه دِ بیچ (The Beach)
- ۰٫۸ کیلومتر تا کلاب یات دبی مارینا (Dubai Marina Yacht Club)
- ۱٫۲ کیلومتر تا پیر ۷ دبی مارینا (Dubai Marina 7 Pier)
- ۶٫۸ کیلومتر تا پارک آبی آکواونچر (Aquaventure Waterpark)
- ۸٫۸ کیلومتر تا مال امارات (Mall of the Emirates)
- ۹٫۶ کیلومتر تا برج العرب (Burj Al Arab)
- ۱۱٫۵ کیلومتر تا پیست اتومبیلرانی دبی (Dubai Autodrome)
- ۳۰٫۴ کیلومتر تا فرودگاه بین‌المللی دبی



آدرس

دبی، جمیرا بیچ رزیدنس (Jumeirah Beach Residence)، دِ واک (The Walk)



مسیر دسترسی

ایستگاه مترو جمیرا لیک تاورز (Jumeirah Lake Towers Metro Station) در خط قرمز

بیست دقیقه پیاده‌روی

ایستگاه تراموا شماره ۲ جمیرا بیچ رزیدنس (Jumeirah Beach Residence Tram Station 2)

پنج دقیقه پیاده‌روی

مسیریابی

رزرو هتل دابل تری بای هیلتون جمیرا بیچ

۲- هتل متروپولیتن

Metropolitan Hotel Dubai



هتل چهارستاره متروپولیتن در قلب دبی دسترسی نسبتا مناسبی به ایستگاه مترو مال امارات (Mall of the Emirates) و سوق مدینه جمیرا (Souk Madinat Jumeirah) دارد. مهمانان می‌توانند از مرکز اسپا، جکوزی، پنج رستوران، سیستم تهویه و تلویزیون در اتاق‌ها لذت ببرند. بعضی از واحدها دارای یک قسمت نشیمن برای استراحت پس از یک روز شلوغ هستند و بعضی هم منظره‌ای رو به شهر دارند.

امکانات:

- استخر فضای باز روی بام
- استخر مخصوص کودکان روی بام
- حوله استخر یا ساحل
- صندلی‌های ساحلی
- اینترنت رایگان
- مرکز فیتنس
- بطری آب
- غذای ویژه رژیمی
- سرو صبحانه در اتاق
- رستوران
- پارکینگ
- دستگاه خودپرداز
- خدمات تبدیل ارز
- انبار چمدان
- نظافت روزانه
- کپسول‌های آتش‌نشانی
- دوربین‌های مداربسته در فضای بیرونی و فضاهای مشترک
- نگهبانی شبانه‌روزی
- فضای مخصوص سیگار
- سیستم تهویه هوا
- اتاق‌های عایق صدا
- روم سرویس
- اتاق‌های خانوادگی
- اجاره ماشین
- آسانسور
- امکانات راحتی برای معلولین
- سالن آرایش و زیبایی
- مربی خصوصی
- رخت‌کن
- کلاس فیتنس
- اسپا
- مانیکور و پدیکور
- سونا
- فضای کاری

امکانات با هزینه اضافی:

- دارت
- میز بیلیارد
- شکلات و کوکی
- میوه
- غذای کودکان
- نگهداری از کودکان
- اتوکت‌وشلوار
- خدمات اتو
- خشک‌شویی
- لباس‌شویی
- فکس
- امکان برگزاری جلسات کاری
- انواع ماساژ



فاصله تا مکان‌های محبوب

- ۰٫۸ کیلومتر تا پارک گولد اند دیاموند (Gold & Diamond Park)
- ۲ کیلومتر تا مال امارات (Mall of the Emirates)
- ۲٫۲ کیلومتر تا اسکی دبی (Ski Dubai)
- ۲٫۴ کیلومتر تا پارک آبی وایلد وادی (Wild Wadi Waterpark)
- ۹٫۳ کیلومتر تا پارک آبی آکواونچر (Aquaventure Waterpark)
- ۹٫۳ کیلومتر تا برج خلیفه (Burj Khalifa)
- ۹٫۸ کیلومتر تا دبی مال (Dubai Mall)
- ۳۰٫۴ کیلومتر تا فرودگاه بین‌المللی دبی



آدرس

دبی، بزرگراه شیخ زاید (Sheikh Zayed Road)، خروجی شماره ۴۱، خیابان الثنیه (Al Thanya Street)

مسیر دسترسی

ایستگاه مترو ام الشیف (Umm Al Sheif Metro Station) در خط قرمز

پانزده دقیقه پیاده‌روی

مسیریابی

رزرو هتل متروپولیتن دبی

۳- هتل کارلتون داون‌تاون
Carlton Downtown Hotel



هتل کارلتون مثل خود دبی نخ ارتباط بین قطب تجاری و تفریحات مختلف را به هم وصل می‌کند. هتل کارلتون در منطقه‌ای تجاری بین ساختمان‌های مدرن بزرگراه شیخ زاید (Sheikh Zayed Road) قرار گرفته است؛ چه برای یک جلسه کاری مهم در دبی باشید و چه برای تفریح و خوش‌گذرانی، هتل کارلتون داون‌تاون دبی در چند قدمی مرکز مالی بین‌المللی دبی (Dubai International Financial Centre)، با

استخر روباز، چندین رستوران، دکوراسیون شیک و چشم‌انداز به شهر، هر دو را به‌خوبی برای شما فراهم می‌کند.

حواستان باشد!

- این هتل کودکان زیر یک سال را پذیرش نمی‌کند و نوجوانان بالای دوازده سال را هم بزرگسال در نظر می‌گیرد.



امکانات:

- استخر آب گرم در فضای باز • اینترنت رایگان • مبلمان فضای باز • تراس • تنیس • چای‌ساز/ قهوه‌ساز در تمام اتاق‌ها • کافه • منوی مخصوص رژیمی • سرو صبحانه در اتاق • بار • رستوران • پارکینگ • انبار چمدان • خدمات تبدیل ارز • نظافت روزانه • کپسول‌های آتش‌نشانی • دوربین‌های مداربسته در فضای بیرونی و فضاهای مشترک • گاو صندوق هتلی • نگهبانی شبانه‌روزی • فضای مخصوص سیگار • روم سرویس • اتاق‌های خانوادگی • سیستم تهویه هوا • اجاره ماشین • آسانسور • اتاق‌های عایق صدا • آرایشگاه • امکانات راحتی برای معلولین • حوله استخر یا ساحل • رخت‌کن • چتر ساحلی • صندلی ساحلی • مرکز فیتنس • اسپا • سونا • جکوزی

امکانات با هزینه اضافی:

• پخش زنده رویدادهای ورزشی • استقبال و بدرقه فرودگاهی • غذای مخصوص کودکان • میوه • بطری آب • شکلات یا کوکی • سرویس اتو • خشک‌شویی • اتو کت‌وشلوار • لباسشویی • برگزاری جلسات کاری • فضای کاری • فکس • تحویل مواد غذایی • انواع ماساژ



فاصله تا مکان‌های محبوب

- ۰٫۵ کیلومتر تا دانشگاه کانادایی دبی (Canadian UniversityDubai)
- ۰٫۸ کیلومتر تا مرکز مال بین‌المللی دبی یا DIFC (DubaiInternationalFinancialCentre)
- ۱٫۳ کیلومتر تا برج خلیفه (Burj Khalifa)
- ۱٫۴ کیلومتر تا دبی مال (Dubai Mall)
- ۱٫۶ کیلومتر تا سیتی واک مال (City Walk Mall)
- ۱۲٫۶ کیلومتر تا مال امارات (Mall of the Emirates)
- ۱۷٫۷ کیلومتر تا پارک آبی آکواونچر (Aquaventure Waterpark)
- ۹٫۴ کیلومتر تا فرودگاه بین‌المللی دبی

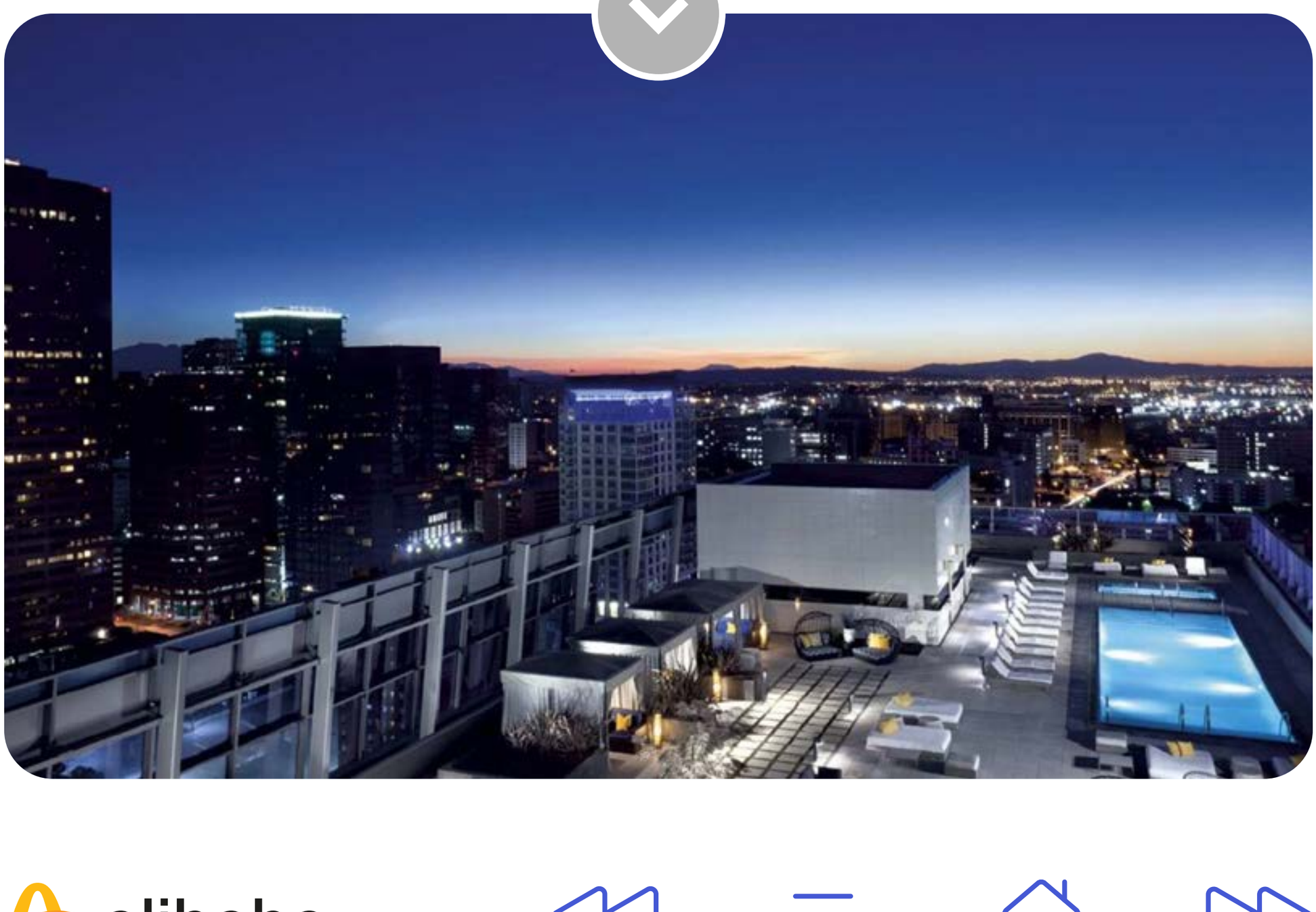

آدرس

دبی، بزرگراه شیخ زاید (Sheikh Zayed Road)، نزدیک ایستگاه مترو DIFC

مسیر دسترسی

ایستگاه مترو فایننشال سنتر (FinancialCentreStation) در خط قرمز

سه دقیقه پیاده‌روی

مسیریابی

رزرو هتل کارلتون داون‌تاون

کتاب سفر

شما تنها حامی ما هستید

این کتاب را به عاشقان دبی‌گردی معرفی کنید.

اشتراک‌گذاری از طریق:

تلگرام

واتس‌اپ

توییتر

ایمیل

لینکدین

alibaba

۴- هتل رز پارک البرشا
Rose Park Hotel Al Barsha



در هتل چهارستاره رز پارک البرشا، روبه‌روی ایستگاه مترو مشرق (Mashreq Metro Station) می‌توانید از استخر روباز، اینترنت رایگان، صبحانه آمریکایی و تلویزیون در اتاق لذت ببرید. ۱۶۸ اتاق و ۲۴ سوئیت این هتل همگی طراحی مجلل و فضایی راحت دارند. همین طور اگر از استخر روی بام استفاده کنید، منظره برج خلیفه (Burj Khalifa) و برج العرب (Burj Al Arab) حتما چشمتان را خواهد

گرفت.

هتل رز پارک البرشـــــا حس تنوع‌طلبی مهمـــانان خـــــود را راضی می‌کنـــد. طرفـــــداران خـــرید به سـمت مجمـــوعه بزرگی از مـــــراکز خریـد مثل مال امارات (Mall of the Emirates) روانـــــــــه می‌شـوند، مسـافرانی که برای کار آمده‌اند، به راحتی به قطب‌های تجاری مثـل دبـی اینترنـت سـیتی (Dubai Internet City)، دبی مدیا سیتی (Dubai Media City) و جمیـرا لیـک تـاورز (Jumeirah Lakes Towers) دسترسـی دارنـد. همیـن طـور دسترسـی مناسـب هتل، دسـت عاشـقان آدرنالین را در دست تفریحات مهیـج مثـل گلوبال ویلج (Global Village) یا همان دهکـــــده جهـــانی دبی، اسکی دبی (Ski Dubai) اسکای دایو (Skydive Dubai) و چـــــرخ‌وفلـــــک عین دبی (Ain Dubai) می‌گذارد.



امکانات:

- دو استخر آب گرم روباز روی بام (یکی مخصوص کودکان)
- اینترنت رایگان
- مبلمان فضای باز
- تراس
- بوفه کودکان
- منوی مخصوص رژیمی
- سرو صبحانه در اتاق
- رستوران
- پارکینگ
- ایستگاه مخصوص شارژ ماشین‌های برقی
- انبار چمدان
- خدمات تبدیل ارز
- کپسول‌های آتش‌نشانی
- دوربین‌های مداربسته در فضای بیرونی و فضاهای مشترک
- نگهبانی شبانه‌روزی
- تحویل سفارشات مواد غذایی
- فضای مخصوص سیگار
- سیستم تهویه هوا
- روم سرویس
- اتاق‌های خانوادگی
- آسانسور
- امکانات راحتی برای معلولین
- راهنمای شنیداری
- امکانات کمکی بصری (نشانه‌های لمسی)
- سیستم کمک اضطراری حمام
- روشویی با ارتفاع پایین‌تر
- توالت با ارتفاع بالاتر
- دستگیره‌های کمک‌کننده در سرویس بهداشتی
- دسترسی با ویلچر
- حوله استخر/ ساحل
- چتر ساحلی
- صندلی ساحلی
- رختکن
- سونا
- مانیکور
- پدیکور

امکانات با هزینه اضافی:

- استقبال و بدرقه فرودگاهی
- غذای مخصوص کودکان
- نگهداری از کودکان
- سرویس اتو
- خشک‌شویی
- اتو کت‌وشلوار
- لباس‌شویی
- برگزاری جلسات کاری
- فضای کاری
- فکس
- انواع ماساژ
- اسپا



فاصله تا مکان‌های محبوب

- ۰٫۸ کیلومتر تا اسکی دبی (Ski Dubai)
- ۰٫۹ کیلومتر تا مال امارات (Mall of the Emirates)
- ۱٫۳ کیلومتر تا پارک البرشا پاند (Al Barsha Pond Park)
- ۲ کیلومتر تا مدینه جمیرا (Madinat Jumeirah)
- ۷ کیلومتر تا دِ واک در جی‌بی‌آر (The Walk at JBR)
- ۷٫۴ کیلومتر تا پارک آبی آکووانچر (Aquaventure Waterpark)
- ۱۲٫۷ کیلومتر تا سیتی واک مال (City Walk Mall)
- ۱۲٫۸ کیلومتر تا دبی مال (Dubai Mall)
- ۲۲٫۵ کیلومتر تا فرودگاه بین‌المللی دبی



آدرس

دبی، البرشا، بزرگراه شیخ زاید (Sheikh Zayed Road)، روبه‌روی ایستگاه مترو مشرق (Mashreq Metro Station)

مسیر دسترسی

درست روبه‌روی ایستگاه مترو مشرق (Mashreq Metro Station) در خط قرمز

مسیریابی

رزرو هتل رز پارک البرشا

۵- هتل مدیا وان
Media One Hotel



تنها دو کیلومتر آن‌طرف‌تر از دبی مارینا (Dubai Marina) هتل مدیا وان با فضای لوکس و چشم‌انداز رویایی به پالم جمیرا (Palm Jumeirah) مهمانانش را عاشق خودش می‌کند. این هتل، هم برای سفرهای دوستانه یا کاری انتخاب خوبی است و هم زوج‌های جوان آن را می‌پسندند. استخر روباز روی بام، اینترنت رایگان، تلویزیون در تمام اتاق‌ها، نه رستوران، برنامه‌ها و جنب‌وجوش شبانه همگی

دست‌به‌دست هم می‌دهند تا مهمانان در روز آخر سفر با حس مثبت و رضایت چمدان‌ها را دوباره ببندند.



هتل مدیا وان نسبت به موقعیت مکانی خوب در قلب شهر و امکانات لوکسی که دارد، دسترسی راحت و قیمت مناسبی را هم ارائه می‌دهد.

امکانات:

- استخر
- اینترنت رایگان
- مبلمان
- فضای باز
- تراس
- باغ
- پخش زنده
- رویدادهای ورزشی
- موسیقی زنده
- تور دوچرخه‌سواری
- میز بیلیارد
- کافه
- بطری آب
- منوی مخصوص رژیمی
- سرو صبحانه در اتاق
- رستوران
- بار
- پارکینگ
- ایستگاه مخصوص شارژ ماشین‌های برقی
- دستگاه خودپرداز
- انبار چمدان
- خدمات تبدیل ارز
- بردگیم
- نظافت روزانه
- روم سرویس
- کپسول‌های آتش‌نشانی
- دوربین‌های مداربسته در فضای بیرونی و فضاهای مشترک
- نگهبانی شبانه‌روزی
- فضای مخصوص سیگار
- سیستم تهویه هوا
- آسانسور
- امکانات راحتی برای معلولین
- سالن زیبایی
- وسایل بازی در استخر
- حوله استخر یا ساحل
- صندلی ساحلی
- فیتنس
- مانیکور
- پدیکور

امکانات با هزینه اضافی:

- کلاس آشپزی
- استقبال و بدرقه فرودگاهی
- شکلات و کوکی
- میوه
- نگهداری از کودکان
- سرویس اتو
- خشک‌شویی
- اتو کت‌وشلوار
- لباس‌شویی
- برگزاری جلسات کاری
- فکس

فاصله تا مکان‌های محبوب

- ۲,۴ کیلومتر تا دِ واک در جی‌بی‌آر (The Walk at JBR)
- ۵,۶ کیلومتر تا مال امارات (Mall of the Emirates)
- ۵,۷ کیلومتر تا پارک آبی آکوانچر (Aquaventure Waterpark)
- ۹,۸ کیلومتر تا پیست اتومبیلرانی دبی (Dubai Autodrome)
- ۱۷,۵ کیلومتر تا دبی مال (Dubai Mall)
- ۲۷,۲ کیلومتر تا فرودگاه بین‌المللی دبی

آدرس

دبی، دبی مدیا سیتی (Dubai Media City)،
خیابان الفلک (Al Falak Street)



مسیر دسترسی

ایستگاه مترو الخیل (Al Khail Metro Station) در خط قرمز

ده دقیقه پیاده‌روی

ایستگاه تراموای مینا السیاحی (Mina Al Seyahi Tram Station)

پانزده دقیقه پیاده‌روی

مسیریابی

رزرو هتل مدیا وان

فهرست هتل‌های سه ستاره

هتل ایبیس استایل دبی جمیرا

هتل جی فایو پورت سعید

هتل سیتی مکس البرشا

هتل همپتون بای هیلتون دبی ایرپورت

هتل روو دبی مارینا

۱- هتل ایبیس استایل دبی جمیرا
Ibis Styles Dubai Jumeira



هتل ایبیس استایل در نزدیکی ساحل جمیرا (Jumeira Beach) و شاه‌رگ پررفت‌وآمد دبی یعنی بزرگراه شیخ زاید (Sheikh Zayed Road) قرار دارد. در روزهای اقامت می‌توانید از استخر سرپوشیده و مرکز فیتنس استفاده کنید. تمام اتاق‌ها حمام خصوصی و دستگاه چای‌ساز/ قهوه‌ساز دارند. در بعضی اتاق‌ها هم برای استراحت بعد از یک روز شلوغ، قسمت نشیمن در نظر گرفته شده است.

به‌خاطر قرارداشتن مابین بازارهای سنتی دبی و آسمان‌خراش‌ها، هتل دسترسی نسبتا راحتی به جاذبه‌های اصلی شهر دارد.



امکانات:

- استخر سرپوشیده
- اینترنت رایگان
- رستوران
- پارکینگ
- انبار چمدان
- نظافت روزانه
- کپسول‌های آتش‌نشانی
- دوربین‌های مداربسته در فضای بیرونی و فضاهای مشترک
- نگهبانی شبانه‌روزی
- فضای مخصوص سیگار
- سیستم تهویه هوا
- آسانسور
- امکانات راحتی برای معلولین
- امکانات اسپا
- پذیرش ۲۴ساعته

امکانات با هزینه اضافی:

- استقبال و بدرقه فرودگاهی
- سرویس اتو
- خشک‌شویی
- لباسشویی
- فکس
- دفترکار
- ماساژ
- اسپا

فاصله تا مکان‌های محبوب

- ۲,۵ کیلومتر تا پارک زعبیل (Zabeel Park)
- ۳,۷ کیلومتر تا سیتی واک مال (City Walk Mall)
- ۴,۸ کیلومتر تا دبی مال (Dubai Mall)
- ۴,۸ کیلومتر تا برج خلیفه (Burj Khalifa)
- ۱۱,۷ کیلومتر تا مرکز خرید صحاری سنتر (Sahara Center)
- ۱۳,۳ کیلومتر تا آکواریوم شارجه (Sharjah Aquarium)
- ۱۵,۴ کیلومتر تا مال امارات (Mall of the Emirates)
- ۱۹,۴ کیلومتر تا پارک آبی آکووانچر (Aquaventure Waterpark)
- ۸,۵ کیلومتر تا فرودگاه بین‌المللی دبی (Dubai International Airport)



آدرس

دبی، بر دبی (Bur Dubai)، جاده المیناء (Al Mina Road)، خیابان دوم دسامبر (2nd December Street)

مسیر دسترسی

ایستگاه مترو الجافلیه (Al Jafiliya Metro Station) در خط قرمز

بیست دقیقه پیاده‌روی

مسیریابی

رزرو هتل ایبیس استایل جمیرا

۲- هتل جی فایو پورت سعید
J5 Hotels – Port Saeed



هتل جی فایو پورت سعید امکانات لوکس و مناسبی را در قلب دبی آماده کرده است. این هتل نزدیک به فرودگاه بین‌المللی دبی (Dubai International Airport)، مرکز خرید سیتی سنتر دیره (Deira City Center Shopping Mall) و خور دبی (Dubai Creek) قرار دارد؛ جایی که هم می‌توانید حال‌وهوای مدرن دبی را کشف کنید و هم به‌راحتی خود را به بازارهای سنتی برسانید. هتل فهرستی طولانی از امکانات و

خدمات مثل رستوران شبانه‌روزی، اجاره لیموزین، باشگاه و استخرروباز دارد.



امکانات:

- کافه
- سرو صبحانه در اتاق
- بار
- رستوران
- اینترنت رایگان
- پارکینگ
- انبار چمدان
- دربان
- خدمات تبدیل ارز
- پذیرش ۲۴ساعته
- نظافت روزانه
- نگهبانی شبانه‌روزی
- فروشگاه
- فضای مخصوص سیگار
- سیستم تهویه هوا
- آسانسور
- امکانات راحتی برای معلولین
- اجاره اتومبیل
- امکانات اسپا
- کلاس فیتنس
- جکوزی
- سونا
- دفتر کار

امکانات با هزینه اضافی:

- شکلات و کوکی
- میوه
- غذای کودکان
- نگهداری از کودکان
- سرویس اتو
- خشک‌شویی
- لباس‌شویی
- فکس
- تحویل مواد غذایی
- برگزاری جلسات کاری

فاصله تا مکان‌های محبوب

- ۳۰۰ متر تا مرکز خرید سیتی سنتر دیره (City Centre Deira)
- ۱٫۱ کیلومتر تا برج ساعت دیره (Deira Clock Tower)
- ۶٫۱ کیلومتر تا مرکز خرید صحاری سنتر (Sahara Center)
- ۸٫۵ کیلومتر تا دبی مال (Dubai Mall)
- ۸٫۸ کیلومتر تا برج خلیفه (Burj Khalifa)
- ۸٫۸ کیلومتر تا آکواریوم شارجه (Sharjah Aquarium)
- ۹٫۱ کیلومتر تا سیتی واک مال (City Walk Mall)
- ۲٫۲ کیلومتر تا فرودگاه بین‌المللی دبی (Dubai International Airport)



آدرس

دبی، جاده القرهود (Al Garhoud Road)، نزدیک سیتی سنتر دیره (Deira City Centre)

مسیر دسترسی

ایستگاه مترو سیتی سنتر دیره (Deira City Centre Metro Station) در خط قرمز

ده دقیقه پیاده‌روی

مسیریابی

رزرو هتل جی فایو پورت سعید

۳- هتل سیتی مکس البرشا
Citymax Hotel Al Barsha



با اقامت در هتل سیتی مکس در منطقه البرشا ۱، درست وسط تعدادی از جذاب‌ترین تفریحات دبی می‌افتید. دوست دارید برای خرید به مال امارات (Mall of the Emirates) بروید یا در یک شهر صحرایی روی برف اسکی کنید؟ خبر خوب این است که در هتل سیتی مکس فاصله زیادی تا این تفریحات ندارید.

بعید است در دبی حوصله‌تان سر برود، اما هر

وقت احساس کردید نیاز به استراحت و انرژی‌گرفتن دارید، یک استخر روی پشت‌بام و یک باشگاه پیشرفته شبانه‌روزی منتظر شما هستند. همین طور امکانات لازم برای اقامت راحت مثل اینترنت رایگان، کتری، یخچال، گاوصندوق هتلی، تلویزیون و حمام خصوصی در تمام اتاق‌ها در نظر گرفته شده است.

فوت و فن

- هتل سیتی مکس البرشا مسافرانش را به رفت‌وآمد رایگان به ساحل مهمان می‌کند. در طول اقامت حتما از برنامه این سرویس رایگان بپرسید.



امکانات:

- بار
- رستوران
- اینترنت رایگان
- پارکینگ
- انبار چمدان
- خدمات تبدیل ارز
- پذیرش ۲۴ ساعته
- نظافت روزانه
- نگهبانی شبانه‌روزی
- کپسول‌های آتش‌نشانی
- دوربین‌های مداربسته در فضاهای مشترک
- روم سرویس
- مرکز فیتنس
- چترهای ساحلی
- صندلی ساحلی
- سیستم تهویه هوا
- آسانسور

امکانات با هزینه اضافی:

- خشک‌شویی
- لباس‌شویی
- امکانات برگزاری جلسه / ضیافت



فاصله تا مکان‌های محبوب

- ۰٫۵ کیلومتر تا اسکی دبی (Ski Dubai)
- ۰٫۶ کیلومتر تا مال امارات (Mall of the Emirates)
- ۱٫۴ کیلومتر تا پارک البرشا پاند (Al Barsha Pond Park)
- ۳٫۳ کیلومتر تا برج العرب (Burj Al Arab)
- ۸ کیلومتر تا پیست اتومبیل‌رانی دبی (Dubai Autodrome)
- ۸٫۲ کیلومتر تا دِ واک در جی‌بی‌آر (The Walk at JBR)
- ۸٫۵ کیلومتر تا پارک آبی آکوا ونچر (Aquaventure Waterpark)
- ۱۲ کیلومتر تا دبی مال (Dubai Mall)
- ۱۲ کیلومتر تا سیتی واک مال (City Walk Mall)
- ۲۱ کیلومتر تا فرودگاه بین‌المللی دبی (Dubai International Airport)

alibaba

آدرس

دبی، البرشا ۱ (Al Barsha 1)

مسیر دسترسی

ایستگاه مترو مال امارات (Mall of the Emirates Metro Station) در خط قرمز

ده دقیقه پیاده‌روی

مسیریابی

رزرو هتل سیتی مکس البرشا

۴- هتل همپتون بای هیلتون دبی ایرپورت

Hampton By Hilton Dubai Airport



صبح در هتل همپتون بای هیلتون دبی ایرپورت با صبحانه گرم شروع می‌شود. بعد از آن می‌توانید از فضای کاری و عمومی استفاده کنید، سراغ مرکز فیتنس مجهز بروید یا در استخر روباز با سیستم کنترل دما شیرجه بزنید. اتاق‌های هتل با طراحی مدرن، یخچال کوچک، میز کار با صندلی ارگونومی، لوازم درست‌کردن قهوه یا چای و اینترنت رایگان، همه امکانات راحتی و آرامش مهمانان را دارند.

برای رسیدن به هتل می‌توانید از سرویس رایگان از ترمینال‌های دو و سه فرودگاه استفاده کنید.



امکانات:

- استخر روباز • نشیمن • پخش زنده رویدادهای ورزشی • اینترنت رایگان • استقبال و بدرقه فرودگاهی • موسیقی زنده • کافه • بوفه مناسب کودکان • سرو صبحانه در اتاق • بار • رستوران • پارکینگ • انبار چمدان • دمات تبدیل ارز • پذیرش ۲۴ساعته • نظافت روزانه • فکس / کپی • فضای کاری • کپسول‌های آتش‌نشانی • دوربین‌های مداربسته در فضای بیرونی و فضاهای مشترک • نگهبانی شبانه‌روزی • فضای مخصوص سیگار • امکانات راحتی برای معلولین • سیستم تهویه هوا • آسانسور • وسایل کمک به افراد نابینا (بریل) • به سیستم اضطراری حمام • روشویی با ارتفاع پایین • توالت با ارتفاع بالاتر • سرویس بهداشتی با دستگیره‌های کمک‌کننده • چترهای ساحلی • صندلی ساحلی • حوله ساحل/ استخر • مرکز فیتنس

امکانات با هزینه اضافی:

- میز بیلیارد
- شکلات و کوکی
- میوه
- بطری آب
- غذای مخصوص کودکان
- سرویس اتو
- خشک‌شویی
- لباس‌شویی
- امکانات برگزاری جلسه/ضیافت

فاصله تا مکان‌های محبوب

- ۲ کیلومتر تا مرکز خرید مدینه مال (Madina Mall)
- ۲,۸ کیلومتر تا مرکز خرید صحاری سنتر (Sahara Center)
- ۱۳ کیلومتر تا دبی مال (Dubai Mall)
- ۱۳,۶ کیلومتر تا آب نما یا همان فانتین دبی (The Dubai Fountain)
- ۱۴ کیلومتر تا سیتی واک مال (City Walk Mall)
- ۳,۳ کیلومتر تا فرودگاه بین‌المللی دبی (Dubai InternationalAirport

alibaba

آدرس

دبی، القصیص (Al Qusais)، خیابان دمشق (Damascus Street)



مسیر دسترسی

ایستگاه متروی القصیص (Al Qusais Metro Station) در خط سبز

بیست دقیقه پیاده‌روی

ایستگاه متروی النهده (Al Nahda Metro Station) در خط سبز

بیست دقیقه پیاده‌روی

مسیریابی

رزرو هتل همپتون بای هیلتون دبی ایرپورت

۵- هتل روو دبی مارینا
Rove Dubai Marina



در یکی از پرانرژی‌ترین و جذاب‌ترین منطقه‌های دبی، هتل روو در نزدیکی ساحل انتخاب مناسبی است. این هتل که از میان ساختمان‌های بلند، رستوران‌های مختلف و مراکز خرید مثل دبی مارینا مال (Dubai Marina Mall) سر بیرون آورده، تنها حدود بیست دقیقه با ماشین از داون‌تاون دبی (Downtown Dubai) فاصله دارد. به غیر از تفریحات و جاذبه‌ها، مراکز تجاری مهم مثل

دبی مدیا سیتی (Dubai Media City)، دبی اینترنت سیتی (Dubai Internet City) و منطقه آزاد جبل علی (Jebel Ali Freezone) هم به هتل نزدیک هستند.



همه اتاق‌ها برای راحتی بیشتر مهمانان، تلویزیون، حمام مدرن، سشوار، کاناپه تختخواب‌شو مناسب کودک، وسایل دم‌کردن قهوه و چای و دستگاه یخ‌ساز دارند. استخر فضای باز هم از امکانات وسوسه‌انگیز و جذاب هتل است که نمی‌توان از آن به‌راحتی چشم‌پوشی کرد.

امکانات:

- استخر فضای باز • نشیمن فضای بیرون
- تراس، دوچرخه سواری • پینگ‌پنگ
- اتاق بازی • کافه • بطری آب • غذای رژیمی مخصوص • سرو صبحانه در اتاق
- رستوران • اینترنت رایگان • پارکینگ رایگان • ایستگاه شارژ ماشین‌های برقی
- انبار چمدان • بردگیم • نظافت روزانه • اتو کت‌وشلوار • فکس/ فتوکپی • فضای کاری
- کپسول‌های آتش‌نشانی • دوربین‌های مداربسته در فضای بیرونی و فضاهای مشترک • نگهبانی شبانه‌روزی • وندینگ ماشین نوشیدنی و تنقلات • سیستم تهویه هوا • اتاق‌های عایق صدا • روم سرویس
- فضای مخصوص سیگار • امکانات راحتی برای معلولین • آسانسور • سیستم اضطراری حمام • روشویی با ارتفاع پایین
- توالت با ارتفاع بالاتر • سرویس بهداشتی با دستگیره‌های کمک‌کننده • رختکن
- چترهای ساحلی • صندلی ساحلی
- حوله ساحل/ استخر

امکانات با هزینه اضافی:

- اسب‌سواری • شکلات و کوکی • میوه
- بطری آب • غذای مخصوص کودکان
- سرویس اتو • خشک‌شویی • لباس‌شویی
- امکانات برگزاری جلسه/ ضیافت • تحویل سفارشات مواد غذایی • استقبال و بدرقه فرودگاهی

فاصله تا مکان‌های محبوب

- ۶۰۰ متر تا ساحل دِ بیچ (The Beach)
- ۹۰۰ متر تا دبی مارینا یات کلاب (Dubai Marina Yacht Club)
- ۱ کیلومتر تا دِ واک در جی‌بی‌آر (The Walk at JBR)
- ۷ کیلومتر تا پارک آبی آکووانچر (Aquaventure Waterpark)
- ۹ کیلومتر تا مال امارات (Mall of the Emirates)
- ۳۰ کیلومتر تا فرودگاه بین‌المللی دبی (Dubai International Airport

آدرس

دبی، دبی مارینا (Dubai Marina)، خیابان السیبا (Al Seba)



مسیر دسترسی

ایستگاه متروی جمیرا لیک تاورز (Jumeirah Lake Towers Metro Station) در خط قرمز

پانزده دقیقه پیاده‌روی

ایستگاه تراموای جمیرا بیچ رزیدنس ۲ (Jumeirah Beach Resi-dence Tram Station 2)

پانزده دقیقه پیاده‌روی

مسیریابی

رزرو هتل روو دبی مارینا

فهرست هتل‌های دو ستاره

هتل الخوری این بر دبی

هتل هالیدی این اکسپرس جمیرا

هتل سان مارکو

هتل اکس‌وی‌اِی آرت

هتل ایبیس ووردل ترید سنتر

۱- هتل الخوری این بر دبی (Al Khoory Inn Bur Dubai)



در اتاق‌های جادار هتل الخوری در منطقه بردبی با امکانات مناسب و هزینه پایین در مقایسه با هتل‌های سه‌ستاره، برای یک سفر کاری یا تفریحی اقامت نسبتا راحت و به‌صرفه‌ای خواهید داشت. این هتل اتاق‌های خانوادگی هم دارد.

الخوری به مرکز تجارت جهانی دبی (Dubai World Trade Centre) و مرکز خرید سیتی واک (CityWalk Mall) نزدیک است. همین طور تا جاذبه‌های داون‌تاون دبی

(Downtown Dubai) مثـل دبی مال (Dubai Mall) و برج خلیفه (Burj Khalifa) حـدود پانـزده دقیقه از این هتل راه اسـت.



امکانات:

- اینترنت رایگان • کتری • یخچال • تلویزیون
- حمام خصوصی • چای‌ساز/ قهوه ساز
- کافه • بطری آب • رستوران • بوفه
مناسب کودکان • غذای کودکان • انبار
چمدان • خدمات تبدیل ارز • پذیرش ۲۴
ساعته • نظافت روزانه • گاوصندوق هتلی
- فکس/ کپی • فضای کاری • کپسول‌های
آتش‌نشانی • دوربین‌های مداربسته در
فضای بیرونی و فضاهای مشترک • نگهبانی
شبانه‌روزی • فضای مخصوص سیگار
- امکانات راحتی برای معلولین • آسانسور
- اتاق‌های خانوادگی • روم سرویس
- سیستم تهویه هوا • سیستم اضطراری
حمام • روشویی با ارتفاع پایین • توالت
با ارتفاع بالاتر • سرویس بهداشتی با
دستگیره‌های کمک‌کننده • دسترسی با
ویلچر

امکانات با هزینه اضافی:

- سرویس اتو • خشک‌شویی • لباس‌شویی
- فکس / کپی

فاصله تا مکان‌های محبوب

- ۵۰۰ متر تا محله قدیمی البستکیه (Al Bastakiya)
- ۶۰۰ متر تا موزه دبی (Dubai Museum)
- ۶ کیلومتر تا ساحل لامر (Lamer Beach)
- ۶,۷ کیلومتر تا سیتی واک مال (City Walk Mall)
- ۷ کیلومتر تا دبی مال (Dubai Mall)
- ۷,۴ کیلومتر تا برج خلیفه (Burj Khalifa)
- ۸,۳ کیلومتر تا مرکز خرید صحاری سنتر (Sahara Centre)
- ۱۰ کیلومتر تا آکواریوم شارجه (Sharjah Aquarium)
- ۱۸,۶ کیلومتر تا مال امارات (Mall of the Emirates)
- ۵,۸ کیلومتر تا فرودگاه بین‌المللی دبی (Dubai International Airport)

alibaba

آدرس

دبی، منطقه بر دبی (Bur Dubai)، جاده خالد بن ولید (Khalid Bin Al Waleed Road)، خیابان هفدهم

مسیر دسترسی

ایستگاه شرف دی‌جی (Sharaf DG Metro Station)

ده دقیقه پیاده‌روی

مسیریابی

رزرو هتل الخوری این بر دبی

۲- هتل هالیدی این اکسپرس جمیرا Holiday Inn Express Dubai



اقامت در یکی از مناطق تجارتی دبی با وسایل مناسب، تختخواب‌های لوکس و بوفه صبحانه گرم آن چیزی است که در هتل هالیدی این اکسپرس جمیرا پیدا می‌کنید. همین طور اجراهای موسیقی زنده، تلویزیون در اتاق‌ها، گشت‌وگذارهای بیرونی مثل سافاری صحرا که هتل ترتیب می‌دهد، اسنک‌ها و ساندویچ‌های سبک در بار لابی سر شما را گرم می‌کنند. این هتل در نزدیکی اسکله

بندر راشد (Port Rashid Docks)، با مرکز شهر و برج خلیفه (Burj Khalifa) تنها چند دقیقه با ماشین فاصله دارد.



امکانات:

• اینترنت رایگان • کافه • بطری آب • پارکینگ رایگان • بار • رستوران • غذای رژیمی • انبار چمدان • خدمات تبدیل ارز • پذیرش ۲۴ساعته • نظافت روزانه • کپسول‌های آتش‌نشانی • دوربین‌های مداربسته در فضای بیرونی و فضاهای مشترک • نگهبانی شبانه‌روزی • فضای مخصوص سیگار • امکانات راحتی برای معلولین • آسانسور • اتاق‌های خانوادگی • روم سرویس • اجاره ماشین • وندینگ ماشین (نوشیدنی و خوراکی) • سیستم تهویه هوا • دسترسی با ویلچر • مرکز فیتنس • چای‌ساز/ قهوه‌ساز در تمام اتاق‌ها



امکانات با هزینه اضافی:

• دارت • استقبال و بدرقه فرودگاهی • غذای مخصوص کودکان • بلیط‌های حمل‌ونقل عمومی • نگهداری از کودکان • سرویس اتو • خشک‌شویی • لباس‌شویی • اتو کت‌وشلوار • فکس/ کپی • فضای کاری • فروشگاه تنقلات



فاصله تا مکان‌های محبوب

- ۱٫۷ کیلومتر تا مرکز خرید ویلج مال (The Village Mall)
- ۲٫۹ کیلومتر تا پارک زعبیل (Zabeel Park)
- ۵٫۱ کیلومتر تا سیتی واک مال (City Walk Mall)
- ۴٫۸ کیلومتر تا دبی مال (Dubai Mall)
- ۵٫۱ کیلومتر تا برج خلیفه (Burj Khalifa)
- ۱۱٫۷ کیلومتر تا مرکز خرید صحاری سنتر (Sahara Centre)
- ۱۳٫۱ کیلومتر تا آکواریوم شارجه (Sharjah Aquarium)
- ۱۵٫۶ کیلومتر تا مال امارات (Mall of the Emirates)
- ۱۹٫۴ کیلومتر تا پارک آبی آکووانچر (Aquaventure Waterpark)
- ۸٫۱ کیلومتر تا فرودگاه بین‌المللی دبی (Dubai International Airport)

آدرس

دبی، تقاطع خیابان جمیرا (Jumeirah Rd) و خیابان المینـاء (Al Mina Road)



مسیر دسترسی

ایستگاه اتوبوس موزه اتحاد (Etihad Museum Bus Station)

پنج دقیقه پیاده‌روی

ایستگاه متروی الجافلیه (Al Jafiliya Metro Station)

نیم‌ساعت پیاده‌روی

مسیریابی

رزرو هتل هالیدی این اکسپرس جمیرا

۳- هتل سان مارکو
San Marco Hotel



در فاصله خیلی کمی از بازار طلای دبی (Dubai Gold Souk) هتل سان مارکو قرار دارد. اتاق‌های هتل با حمام خصوصی، تلویزیون، سیستم تهویه هوا، و فضای هتل با رستوران، قسمت باربیکیو، یک استخر روباز و صندلی‌های آفتاب‌گیر چند مورد از امکاناتی هستند که برای راحتی مهمانان در نظر گرفته شده‌اند. کارکنان هتل هم برای راهنمایی کردن مهمانان درباره اجاره ماشین آماده هستند.

حواستان باشد!

- این هتل کودکان بالای هفت سال را به‌عنوان بزرگسال در نظر می‌گیرد.

امکانات:

- تراس • اینترنت رایگان • غذای رژیمی
- رستوران • کافه • بطری آب • پارکینگ رایگان • بار • دستگاه خودپرداز • انبار چمدان
- خدمات تبدیل ارز • پذیرش ۲۴ساعته
- نظافت روزانه • کپسول‌های آتش‌نشانی
- دوربین‌های مداربسته در فضای بیرونی و فضاهای مشترک • نگهبانی شبانه‌روزی
- فکس/ کپی • فضای کاری • تحویل سفارشات مواد غذایی • فروشگاه تنقلات
- فضای مخصوص سیگار • اجاره ماشین
- اتاق‌های عایق صدا • امکانات راحتی برای معلولین • آسانسور • اتاق‌های خانوادگی
- روم سرویس • سالن زیبایی • سیستم تهویه هوا • دسترسی با ویلچر • مرکز فیتنس

امکانات با هزینه اضافی:

- استقبال و بدرقه فرودگاهی
- اتو
- کت‌وشلوار
- سرویس اتو
- خشک‌شویی
- لباس‌شویی
- برگزاری جلسات کاری

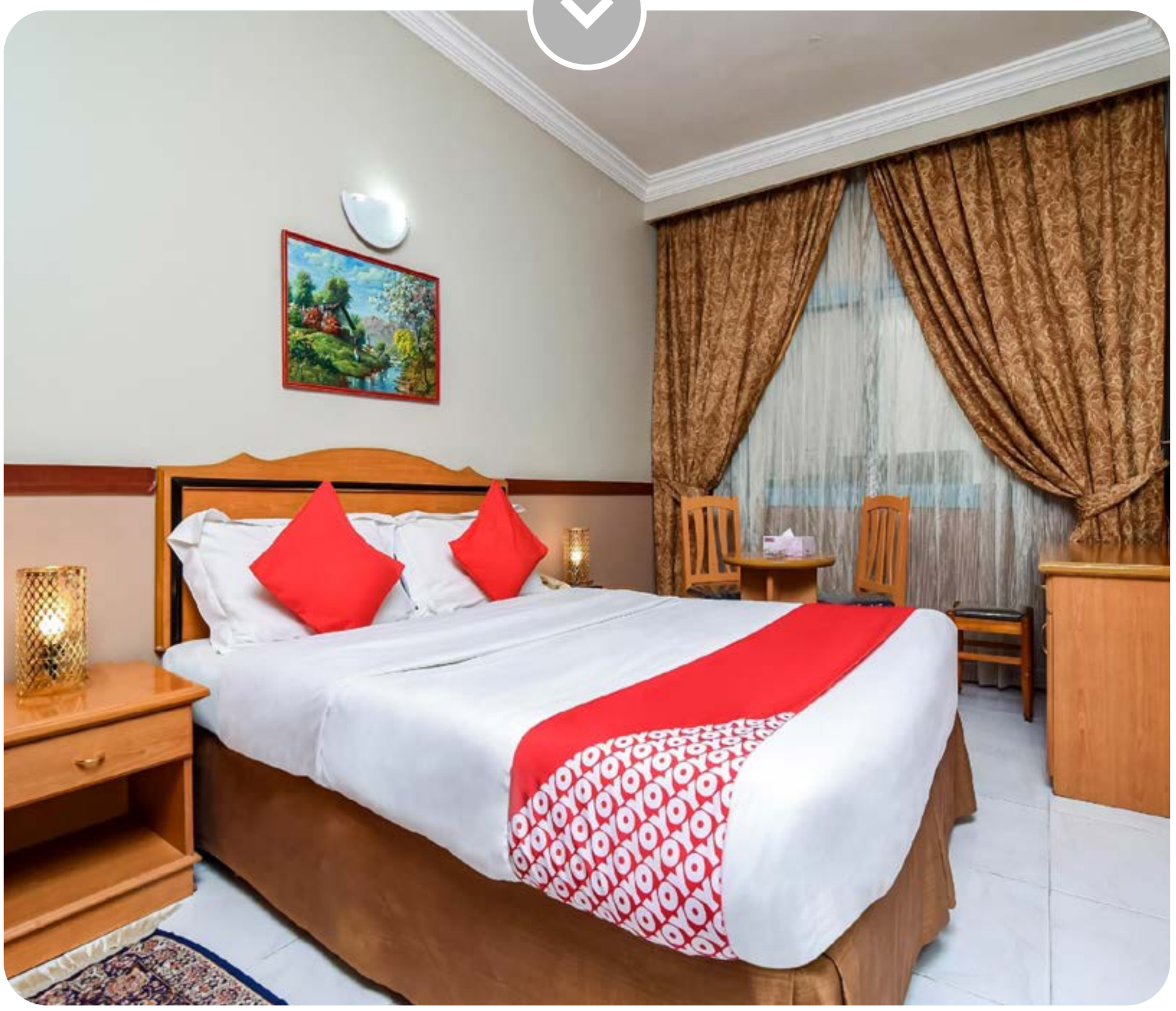

فاصله تا مکان‌های محبوب

- ۱٫۱ کیلومتر تا بازار نایف (Naif Souq)
- ۱٫۴ کیلومتر تا مرکز خرید توین تاورز (Twin Towers Shopping Centre)
- ۱٫۴ کیلومتر تا مرکز خرید الغریر (Al Ghurair Centre)
- ۱٫۴ کیلومتر تا بازار طلا (Gold Souk)
- ۱٫۷ کیلومتر تا بازار ادویه دبی (Deira Spice Souk)
- ۶٫۱ کیلومتر تا مرکز خرید صحاری سنتر (Sahara Centre)
- ۹٫۱ کیلومتر تا سیتی واک مال (City Walk Mall)
- ۹٫۴ کیلومتر تا دبی مال (Dubai Mall)
- ۹٫۶ کیلومتر تا برج خلیفه (Burj Khalifa)
- ۵٫۶ کیلومتر تا فرودگاه بین‌المللی دبی (Dubai International Airport)

آدرس

دبی، پالـــم دیـــره (Palm Diera)، المـرر (Al Murrar)

مسیر دسترسی

ایستگاه متروی پالم دیره (Palm Deira Metro Station) در خط سبز

پانزده دقیقه پیاده‌روی

مسیریابی

رزرو هتل سان مارکو

۴- هتل اکس‌وی‌اِی آرت
XVA Art Hotel



تاریخ و بافت فرهنگی با هم عجین شده‌اند تا فضای هتل اکس‌وی‌اِی آرت شکل بگیرد. این هتل در قدیمی‌ترین محله دبی یعنی الفهیدی (Al Fahidi) یا همان البستکیه (Al Bastakiya) قرار دارد که در آن به‌خاطر داشتن میراثی از معماری ایرانی، کوچه‌های پرپیچ‌وخم قدیمی و نزدیکی به خور دبی (Dubai Creek)، فضای متفاوتی را تجربه خواهید کرد. همه اتاق‌ها منحصربه‌فرد و خاص طراحی شده‌اند و

بعضی رو به بادگیرها و مناره‌های اطراف دید دارند. در فروشگاه هتل آثار هنری محلی و در گالری هتل آثاری از چند هنرمند بین‌المللی به نمایش گذاشته می‌شوند. اگر معمولا دوست دارید برخلاف جریان شنا کنید یا دنبال حال‌وهوای سنتی و قدیمی هستید، ممکن است این هتل متفاوت را دوست داشته باشید.



امکانات:

- اینترنت رایگان
- سشوار
- تراس
- کتری برقی
- یخچال
- کلاس یوگا
- پخش فیلم سینمایی در شب
- گالری‌های هنری دوره‌ای
- تورهای پیاده‌روی
- اسپا
- مانیکور و پدیکور
- خدمات زیبایی
- دوچرخه‌سواری
- کتابخانه
- تنیس روی میز
- تلویزیون
- تلفن
- کافه
- شکلات و کوکی
- میوه
- سرو صبحانه در اتاق
- رستوران
- چای ساز/ قهوه ساز
- حمام اختصاصی دستگاه خودپرداز
- انبار چمدان
- خدمات تبدیل ارز
- پذیرش ۲۴ساعته
- نظافت روزانه
- کپسول‌های آتش‌نشانی
- دوربین‌های مداربسته در فضای بیرونی و فضاهای مشترک
- نگهبانی شبانه‌روزی
- گاوصندوق هتلی
- پنکه
- اتاق‌های خانوادگی
- فضای مخصوص سیگار
- امکانات راحتی برای معلولین
- علائم کمک به افراد نابینا (بریل)
- دستگیره‌های کمک‌کننده در توالت
- دسترسی با ویلچر

امکانات با هزینه اضافی:

• تور یا کلاس در مورد فرهنگ محلی • تور دوچرخه • انواع ماساژ • استقبال و بدرقه فرودگاهی • غذای کودکان • سرویس اتو • اتو کت‌وشلوار • خشک‌شویی • لباس‌شویی، فکس/کپی • برگزاری جلسات کاری • تحویل سفارشات مواد غذایی



فاصله تا مکان‌های محبوب

- ۳۰۰ متر تا موزه دبی (Dubai Museum)
- ۵۰۰ متر تا بازار پارچه (Textile Souk)
- ۵۰۰ متر تا بازار ادویه دبی (Deira Spice Souk)
- ۷٫۳ کیلومتر تا سیتی واک مال (City Walk Mall)
- ۷٫۷ کیلومتر تا دبی مال (Dubai Mall)
- ۷٫۹ کیلومتر تا برج خلیفه (Burj Khalifa)
- ۸٫۱ کیلومتر تا مرکز خرید صحاری سنتر (Sahara Centre)
- ۱۹٫۱ کیلومتر تا مال امارات (Mall of the Emirates)
- ۵٫۱ کیلومتر تا فرودگاه بین‌المللی دبی (Dubai International Airport)



آدرس

دبی، بر دبی (Bur Dubai)، الفهیدی (Al Fahidi)



مسیر دسترسی

ایستگاه مترو شرف دی‌جی (Sharaf DG Metro Station) در خط سبز

ده دقیقه پیاده‌روی

ایستـــگاه اتـــوبوس بستکیـــه ۱ (Bastakia 1 Bus Station)

پنج دقیقه پیاده‌روی

مسیریابی

رزرو هتل اکس‌وی‌اِی آرت

۵- هتل ایبیس وورلد ترید سنتر
Ibis World Trade Centre



هتل ایبیس وورلد ترید سنتر دسترسی خیلی خوبی به مکان‌های پرطرفدار و مهم مثل بلندترین ساختمان جهان یعنی برج خلیفه (Burj Khalifa) دبی فریم (Dubai Frame) ، دبی مال (Dubai Mall) و ساحل جمیرا (Jumeriah Beach) دارد و نکته خوب دیگر این است که مهمانانش را با سرویس رایگان به بسیاری از جاذبه‌ها می‌رساند. این هتل با دسترسی مناسب به نقاط مهم، صبحانه متنوع و

هزینه نسبتا پایین توانسته است تجربه خوبی از اقامت را برای مهمانانش فراهم کند.

حواستان باشد!

- کودکان بالای دوازده سال در این هتل مثل یک بزرگسال در نظر گرفته می‌شوند.



امکانات:

- یک استخر روباز با دمای کنترل‌شده
- نشیمن فضای باز • کافه • بار • رستوران
- تراس • اینترنت رایگان • دستگاه خودپرداز
- انبار چمدان • خدمات تبدیل ارز • پذیرش
- ۲۴ساعته • نظافت روزانه • کپسول‌های
- آتش‌نشانی • دوربین‌های مداربسته در
- فضای بیرونی و فضاهای مشترک • نگهبانی
- شبانه‌روزی • گاوصندوق هتلی • سرویس
- رفت‌وآمد • وندنیگ ماشین (نوشیدنی و
- خوراکی) • میز کار • سشوار • تلویزیون
- حمام خصوصی • فضای مخصوص سیگار
- اتاق‌های عایق صدا • امکانات راحتی برای
- معلولین • آسانسور • اسپا • سیستم
- تهویه هوا • چای‌ساز/ قهوه ساز در تمام
- اتاق‌ها



امکانات با هزینه اضافی:

- پخش زنده رویدادهای ورزشی
- استندآپ کمدی
- استقبال و بدرقه فرودگاهی
- نگهداری از کودکان
- اتو کت‌وشلوار
- سرویس اتو
- خشک‌شویی
- لباس‌شویی
- فکس/کپی
- ماساژ
- مرکز اسپا

فاصله تا مکان‌های محبوب

- ۸۰۰ متر تا دبی گاردن گلو (Dubai Garden Glow)
- ۱,۴ کیلومتر تا پارک زعبیل (Zabeel Park)
- ۳ کیلومتر تا دبی مال (Dubai Mall)
- ۳,۲ کیلومتر تا سیتی واک مال (City Walk Mall)
- ۳,۲ کیلومتر تا برج خلیفه (Burj Khalifa)
- ۵ کیلومتر تا خور دبی (Dubai Creek)
- ۱۴,۶ کیلومتر تا مال امارات (Mall of the Emirates)
- ۱۹,۴ کیلومتر تا پارک آبی آکوانچر (Aquaventure Waterpark)
- ۷,۷ کیلومتر تا فرودگاه بین‌المللی دبی (Dubai International Airport)

آدرس

دبی، بـزرگـــراه شـیخ زایـــد (Sheikh Zayed Road)، تریـد سـنتر (Trade Centre)

مسیر دسترسی

ایسـتگاه متـرو وورلـد تریـد سـنتر ۲ (World Trade Centre Metro Station 2) در خـط قرمـز

پنج دقیقه پیاده‌روی

مسیریابی

رزرو هتل ایبیس وورلد تریـد سـنتر

فصل ۲ - بخش ۷

بیمه سفر

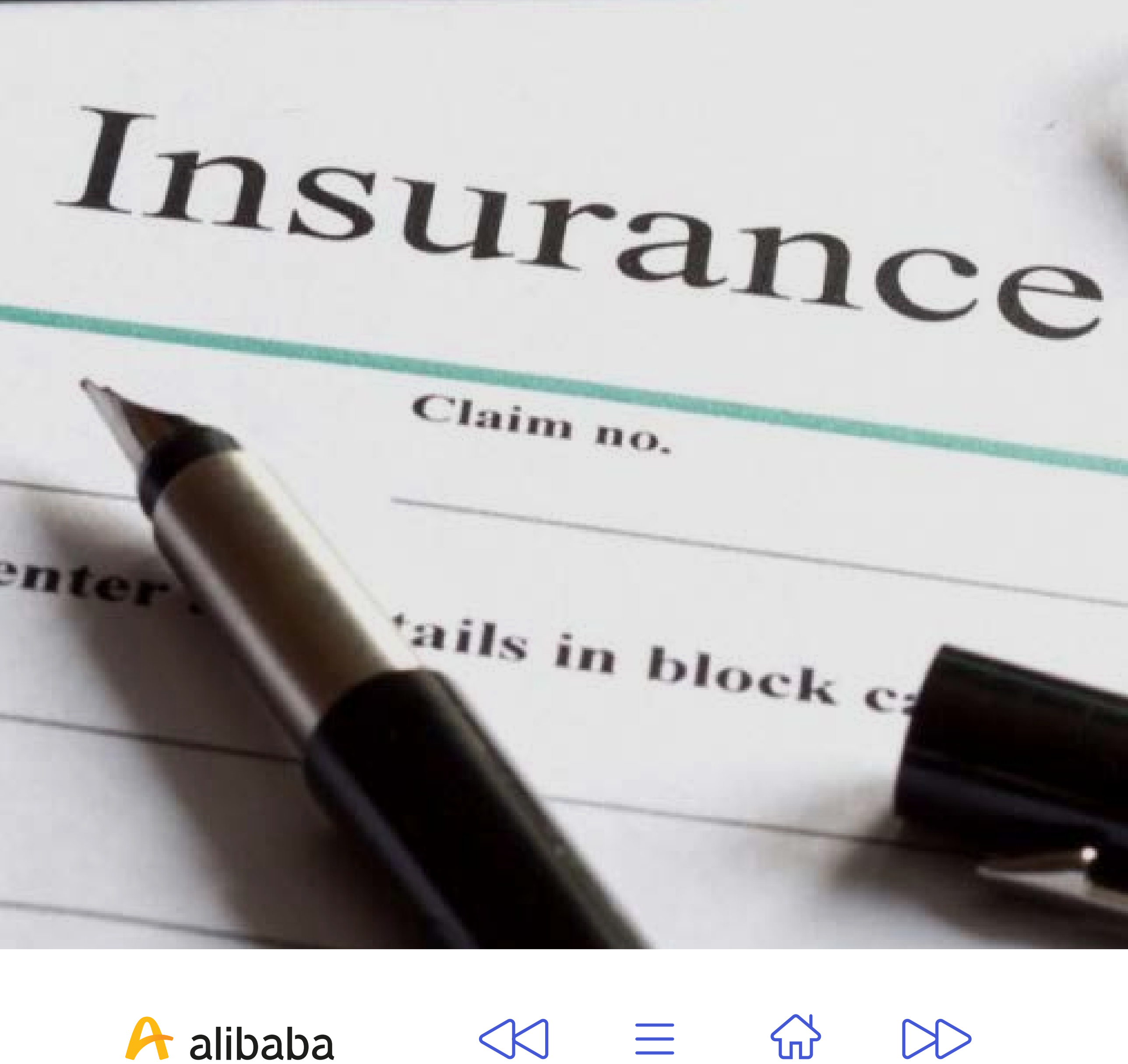

بیمه سفر

در هر سفری، قصد شما چه تفریح و استراحت باشد و چه انجام‌دادن یک کار مشخص، قطعا دنبال دردسر نمی‌گردید؛ با این حال ممکن است اتفاقات غیرقابل‌کنترل هم برنامه را به هم بریزند و هم هزینه‌هایی را روی دست شما بگذارند.



داشتن بیمه‌ای که بتواند خسارت‌های مالی را پوشش دهد و کارها را تا حدی به‌جای شما جلو ببرد، در همین وقت‌ها به دادتان می‌رسد. پس قبل از شروع سفر مطمئن شوید که همه جوانب را خوب سنجیده‌اید و برای روبه‌روشدن با مسائل پیش‌بینی‌نشده، با یک بیمه مسافرتی مناسب برای روز مبادا آماده‌اید. اگر ساده‌تر بگوییم، بیمه سفر همان لاستیک زاپاسی است که باید همیشه همراه داشته باشید.

برای داشتن ویزا چاره‌ای جز گرفتن بیمه مسافرتی ندارید؛ اما این موضوع یک توفیق اجباری است. اگر بیمه نداشته باشید، به‌خاطر نرخ بالای ارز یک ناراحتی کوچک و درمان ساده می‌تواند حسابی گران تمام شود. بیمه‌های مسافرتی هزینه‌های درمان، دارو، پیگیری کارهای حقوقی، گم‌کردن وسایل یا مدارک و موارد مشابه را از لحظه شروع سفر پوشش می‌دهند.



شرکت‌های مختلفی خدمات بیمه را ارائه می‌کنند که می‌توانید به‌صورت حضوری یا آنلاین با ارائه کپی پاسپورت برای آن درخواست دهید. شرایط پوشش بیمه، سن و سال شما، مدت‌زمان و مقصد سفر، همگی روی نرخ تاثیر می‌گذارند.

فرقی نمی‌کند که تنها چند روز در دبی می‌مانید یا چند ماه؛ بیمه مسافرتی شما را بابت هزینه‌های حوادث خاطرجمع می‌کند.

حواستان باشد!

- هنگام بستن قرارداد دقت کنید که شرکت بیمه هزینه‌های شما را در لحظه پرداخت پوشش می‌دهد یا بعد از برگشت این هزینه‌ها را به شما پرداخت می‌کند.

- بیمه سفر شامل بلایای طبیعی مثل سیل، زلزله و همچنین ورزش‌های خطرناک مثل اسکی نمی‌شود. اگر دوست دارید در دبی تفریحات آبی یا اسکای دایو را تجربه کنید، این موضوع را گوشه ذهن نگه دارید.

بهتر است بدانید که...

- اگر در طول سفر به دبی ناخوش‌احوال شدید و نیاز به درمان داشتید در فصل سلامت و درمان ، فهرستی از مراکز درمانی دبی را برای شما آماده کرده‌ایم.

فصل ۲ - بخش ۸

سفر با کودکان



سفر با کودکان

آیا با از راه رسیدن عضو جدید خانواده، باید تا چند سال تفریح و مسافرت را ببوسیم و کنار بگذاریم؟ شاید خیلی از اطرافیان انتظار دارند شما چنین تصمیمی بگیرید، اما واقعیت این است که سفر با بچه‌ها با تمام چالش‌هایی که دارد، می‌تواند در مجموع لذت‌بخش و شیرین باشد. طبیعی است که تا حدی نگران باشید و زحمت بیشتری برای مدیریت این سفر روی دوش خود احساس کنید؛ اما قطعا ساختن یک تجربه جدید همراه با فرزندتان ارزشش را دارد. سال‌ها بعد عکس‌های زیبایش کنار دریا در حالی که با دست‌های کوچک شنی به دوربین اشاره می‌کند را تماشا خواهید کرد و از این خاطره بازی حسابی کیفور خواهید شد.

اگر دبی یکی از گزینه‌های شما برای سفر است، قطعا می‌تواند یکی از بهترین انتخاب‌ها برای سفر با کودکان باشد. دبی یک شهر توریستی کاملا خانوادگی است که تلاش کرده برای راحتی پدر و مادرها و بچه‌های کم‌سن‌وسال، تمام امکانات لازم را به‌خوبی فراهم کند.

پیش از سفر

- این سفر یک فرصت لذت‌بخش برای همه خانواده می‌تواند باشد؛ پس تا می‌توانید با نشان‌دادن عکس‌های تفریحاتی که برای کودک جذاب هستند، حس کنجکاوی و اشتیاق او را قلقلک دهید.



- برای مسافر کوچکتان لباس‌هایی را همراه ببرید که در آن‌ها احساس راحتی می‌کند و عوض‌کردنشان هم سریع و کم‌دردسر است.
- اگر لازم می‌دانید قبل از گرفتن تصمیم نهایی با پزشک کودک در مورد این سفر مشورت کنید.

حواستان باشد!

- بستن چمدان‌ها را به دقیقه ۹۰ نیندازید. تمام وسایل موردنیاز کودک را بردارید، اما مواظب باشید که چمدان بیش از حد سنگین نشود. اگر نگرانی خاصی برای هزینه‌های سفر ندارید، فقط به اندازه یک یا دو روز پوشک و شیرخشک همراه خود ببرید. بقیه را به‌محض رسیدن به دبی می‌توانید خیلی راحت تهیه کنید.

فوت و فن

- اگر کودک شما به یک عروسک یا اسباب‌بازی خاص علاقه و وابستگی دارد، برای جلوگیری از گریه‌وزاری‌های شدید و به راه‌افتادن سیل اشک، آن را حتما با خود به سفر ببرید؛ اما مواظب باشید که در چمدان، هواپیما یا فرودگاه جا نماند. عروسک‌های کوچک را می‌توانید تا زمان رسیدن به مقصد، با یک سنجاق کوچک به لباس فرزندتان وصل کنید.

پرواز

- با توجه به مبدا پروازتان، معمولا بیشتر از دو ساعت در آسمان خواهید بود. شرکت‌های هواپیمایی معمولا اسباب‌بازی‌هایی را برای سرگرم‌کردن مسافران کوچک می‌آورند. کودکان زیر دو سال را باید در آغوش خود نگه دارید یا روی یک صندلی مخصوص کودک که موردتایید شرکت هواپیمایی باشد، بنشانید. این صندلی‌ها را از قبل در وبسایت شرکت هواپیمایی چک کنید.

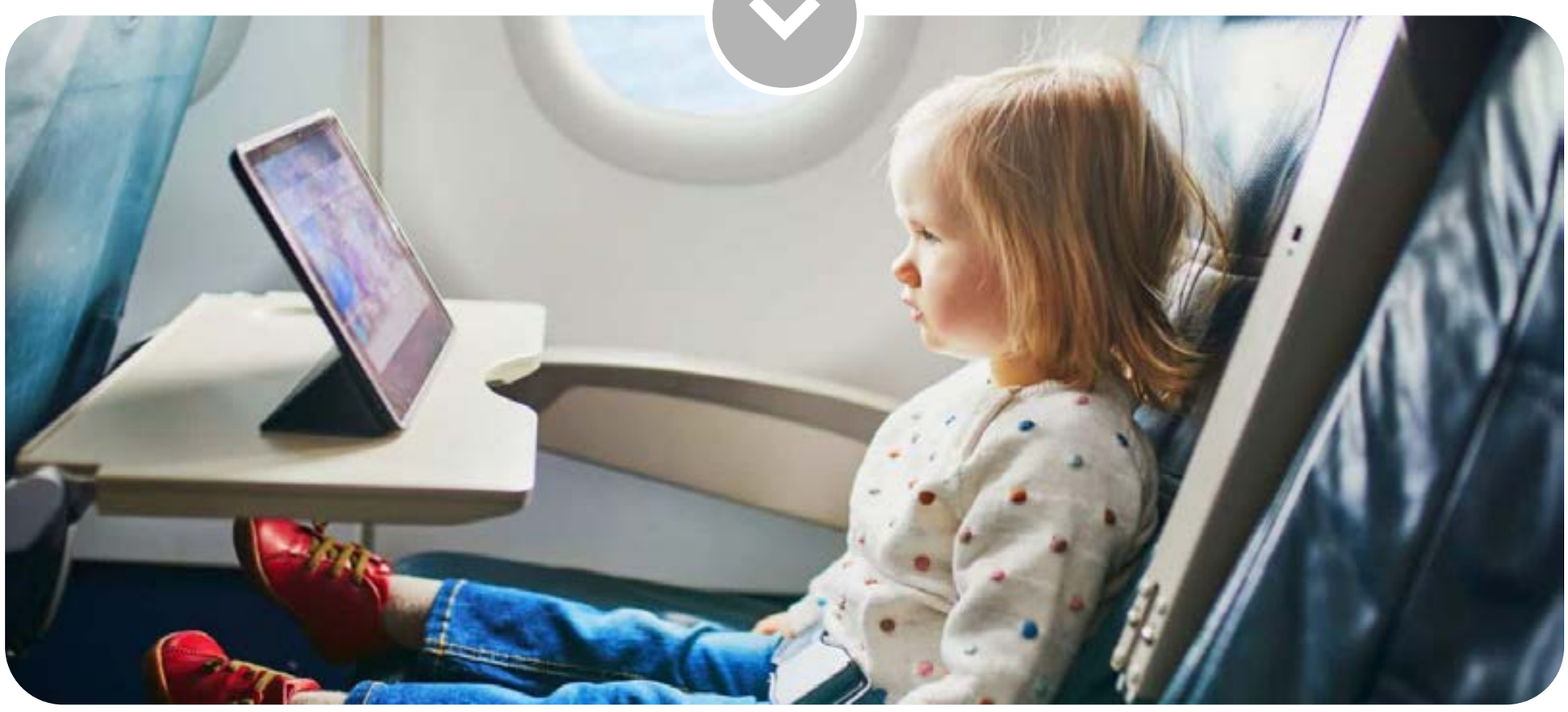

- در کیف وسایل کودک که همراه با خود به کابین می‌برید، یک دست لباس اضافه تمیز، پوشک و یک رواندازِ سبک داشته باشید.

- درست چند دقیقه قبل از سوارشدن به هواپیما پوشک نوزاد را عوض کنید؛ چرا که عوض‌کردن پوشک در هواپیما یکی از سخت‌ترین بخش‌های پرواز است.

موقع بلندشدن و فرودآمدن هواپیما معمولا گوش کودکان کیپ می‌شود یا درد می‌گیرد. پستانک یا شیشه شیر در این لحظات معجزه می‌کنند. همین طور اگر زیاد اهل سخت‌گیری روی شیرینی‌خوردن مسافر کوچکتان نیستید، شکلات و آبنبات هم انتخاب‌های خوبی هستند؛ چون مکیدن شکلات یا هر خوردنی دیگر به کم‌شدن فشار کمک می‌کند.



احتمالا گریه بخشی از داستان خواهد بود. با همه این ترفندها انتظار نداشته باشید که کودک تمام زمان پرواز را به‌راحتی تحمل کند. اجازه ندهید نگاه‌های چپ‌چپ و اخم‌های بقیه مسافران آرامش شما را برای آرام‌کردن فرزندتان به‌هم‌بریزد. مهم این است که صبور باشید و در این موقعیت خونسردی خود را حفظ کنید.

غول اصلی این مرحله همان بخش پرواز هواپیماست و با رسیدن به فرودگاه بین‌المللی دبی شما با موفقیت آن را شکست می‌دهید. در فرودگاه اوضاع خوب است؛ کالسکه‌های رایگان در اختیار شما هستند و اتاق‌های مراقبت از نوزاد هم برای عوض‌کردن پوشک و شیردادن در گوشه‌وکنار فرودگاه به چشم می‌خورد. خطوط هواپیمایی اصلی مثل هواپیمایی امارات برای چک-این خانوادهای با فرزندان کوچک، بخش اختصاصی دارند و مانند مهمان‌های ویژه با شما برخورد می‌کنند.



فوت و فن

- ممکن است اسباب‌بازی‌های هواپیما فقط چند دقیقه کودک را سرگرم نگه دارند؛ پس از قبل روی تبلت یا موبایل خود تعدادی کارتون و بازی جدید بریزید. یک روش دیگر برای آرام‌کردن کودک این است که تعدادی اسباب‌بازی و عروسک جدید که تابه‌حال آن‌ها را ندیده است، همراه خود در هواپیما داشته باشید تا اگر کارهای دیگر سرگرمش نکرد، با روکردن یک اسباب‌بازی جدید حواسش را پرت کنید.



هتل

بیشتر هتل‌های دبی برای تمام اعضای خانواده دوست‌داشتنی و راحت هستند، اما بعضی از آن‌ها با داشتن امکانات ویژه‌تر مثل خدمات مراقبت از کودکان، کلوپ‌های بازی اختصاصی، سواحل خصوصی و استخرها کیفیت اقامتتان را چند پله بالا می‌برد.



بعضی هتل‌ها هم جذابیت برای کودکان را به اوج رسانده‌اند، مثلا هتل **آتلانتیس** با یک پارک آبی بزرگ به نام آکواونچر و یک آکواریوم بی‌نظیر بچه‌ها را عاشق خودش می‌کند. هتل **جمیرا بیچ** با نزدیکی به پارک آبی وایلد وادی و هتل **وستین مینا سیاحی** با پارک آبی اختصاصی به نام جانگل‌بِی هم گزینه‌های جذابی هستند. راحتی و تفریح بچه‌ها در دبی به‌قدری موردتوجه است که

مجموعه **پارک اند ریزورت** یک هتل ویژه وسط پارک‌های موضوعی و شهربازی‌هایش ساخته است.

برای انتخاب هتل امکانات تفریحی و بازی بچه‌ها را در نظر بگیرید، اما دسترسی مناسبشان به ایستگاه‌های وسایل حمل‌ونقل عمومی و تفریحات مربوط به بچه‌ها مثل شهربازی‌ها و سواحل را هم در نظر بگیرید.



به‌طور کلی انتخاب هتلی که مناسب بچه‌ها باشد کار سختی نیست. اکثر هتل‌های دبی استانداردهای لازم برای اقامت همراه با بچه را دارند. اگر محدودیت خاصی روی هزینه‌ها ندارید و دوست دارید بخش اقامت در هتل هم برای کوچولوی شما جذاب و لذت‌بخش باشد، قبل از رزرو امکانات ویژه آن برای مهمانان کوچک را حتما بررسی کنید. نظرات مهمانان قبلی هم برای انتخاب بهترین مورد به‌درد شما می‌خورد.

از ما عکس بگیرید!

فقط کافیست از صفحه مورد علاقه‌تان اسکرین شات بگیـــرید و با هشتـگ #همسفرهرسفر در توییـــتر و اینستاگرام منتشر کنید. به حمایت شما دلگرمیم.

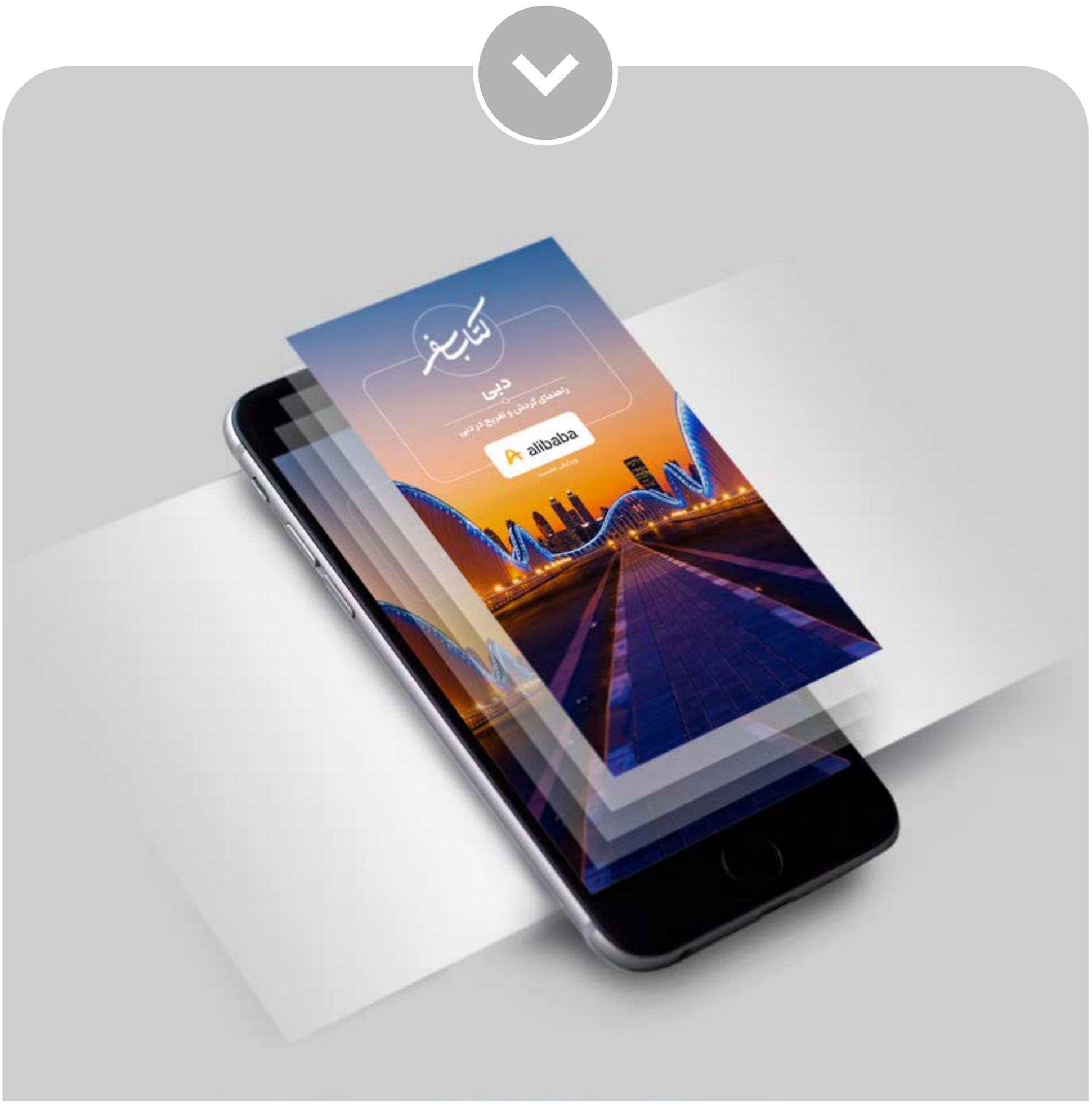

#همسفرهرسفر

alibaba

غذا

پیداکردن غذاهایی که همه را خوشحال کند، به خصوص وقتی یک همراه کوچک در سفر دارید، بعضی وقت‌ها سخت می‌شود. البته خوبی سفر دبی این است که با تعداد فوق‌العاده زیاد رستوران‌های بین‌المللی، تنوع بالای خوراکی‌ها و فودکورت‌های مختلف در مراکز خرید، حتما جایی را پیدا می‌کنید که همه را راضی کند.



تعداد زیادی از بهترین رستوران‌های دبی در هتل‌ها هستند، پس برای دسترسی سریع به غذا

مشکلی نخواهید داشت. همین طور منوی بیشتر رستوران‌ها یک بخش جدا برای غذای مخصوص کودکان دارد.

تهیه غذای کودک در دبی ساده است، اما اگر فرزند شما به غذا یا تنقلات خاصی عادت دارد می‌توانید آن‌ها را همراه با خود به دبی بیاورید. آوردن غذا به دبی در حدی که با اهداف تجاری نباشد مشکلی ندارد.

بهتر است بدانید که...

- شیردادن مادر به نوزاد در فضاهای عمومی دبی با رعایت عرف و احتیاط‌های معمول مشکلی ندارد؛ البته بیشتر مراکز خرید و نقاط تفریحی، اتاق‌های مخصوص مادر و کودک دارند که برای شیردادن به‌راحتی می‌توانید از این فضاها استفاده کنید.

- سقف تعیین شده برای همراه‌داشتن غذای بچه ده کیلوگرم است.

فوت و فن

- در طول روز لازم نیست همیشه نگران تهیه آب جوشانده‌شده باشید یا از آب‌معدنی برای درست کردن شیرخشک استفاده کنید. در دبی بطری‌های آب مخصوص کودکان (baby water) در فروشگاه‌ها و داروخانه‌ها به فروش می‌رسند که نیترات، سدیم فلوراید و کلا مواد نامناسب برای کودکان را ندارند.



حمل‌ونقل

جابه‌جایی در دبی همراه با بچه‌ها پردردسر نیست. از وسایل حمل‌ونقل عمومی مختلف می‌توانید بدون مشکل خاصی استفاده کنید که برای بچه‌های زیر پنج سال رایگان هم هستند. سطح ایستگاه و واگن‌های قطار با هم اختلاف ارتفاع و فاصله ندارند؛ پس بردن کالسکه به مترو به‌سادگی آب‌خوردن می‌شود. همچنین متروی دبی واگن‌های ویژه‌ای دارد که فقط برای خانم‌ها و بچه‌ها در نظر گرفته شده‌اند.



اگر هم دوست دارید با ماشین یا تاکسی گشت‌وگذار کنید، در جریان باشید که بچه‌های چهارساله و کوچک‌تر باید روی صندلی مخصوص کودکان بنشینند. بچه‌های زیر ده سال اجازه ندارند از صندلی جلو یا همان صندلی شاگرد استفاده کنند.

فوت و فن

- بردن کالسکه به متروی دبی راحت است، اما در ساعت‌های اوج شلوغی کمی سخت می‌شود.

- اگر اهل سبک سفرکردن هستید و نمی‌خواهید کالسکه را دنبال خود در فرودگاه و هتل بکشانید، به فکر اجاره کالسکه و صندلی ماشین مخصوص کودکان باشید. بعضی هتل‌ها هم این وسایل را در اختیار شما می‌گذارند که می‌توانید قبل از رزرو این موضوع را چک کنید.

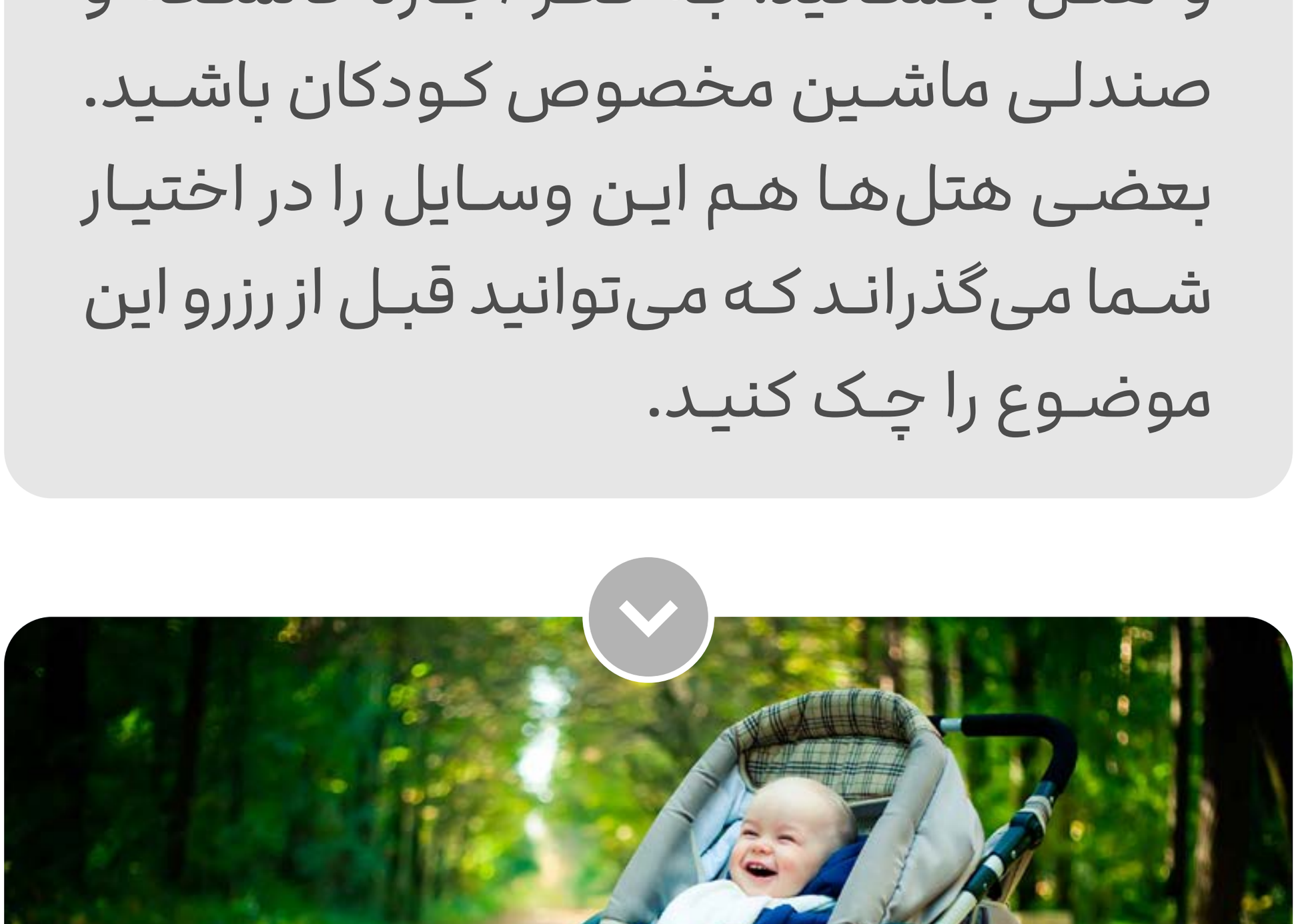

گردش و تفریح

درست است که سفر را بزرگ‌ترها برنامه‌ریزی می‌کنند، اما بچه‌ها هم حق دارند از این تجربه لذت ببرند. برای این که به همه خوش بگذرد، از قبل زمان‌هایی را هم برای تفریحات مخصوص بچه‌ها در نظر بگیرید. شهربازی‌های مختلف دبی، مجموعه‌های بازی، سواحل و پارک‌ها حسابی بچه ها را سرکیف می‌آورند. علاوه بر این اکثر این تفریحات برای بزرگ‌ترها هم جذاب هستند.

حواستان باشد!

- برنامه را بیش از حد سنگین و شلوغ نچینید. تفریحاتی را که انرژی و زمان زیادی می‌برند، در روزهای مختلف سفر پخش کنید.

بهتر است بدانید که...

- برای برنامه‌ریزی راحت‌تر سری به فهرست **جاذبه‌های دیدنی دبی برای کودکان** در مجله گردشگری علی‌بابا بزنید.

خرید

- کودکان معمولا از چرخیدن در فروشگاه‌ها و مراکز خرید متنفرند و خیلی زود خسته می‌شوند. بخش‌های تفریحی و بازی مراکز خرید به همین دلیل ساخته شده‌اند تا شما را از شنیدن شکایت‌ها و نق‌زدن‌ها نجات دهند.
- مراکز خرید معمولا در روزهای تعطیل و آخر هفته‌ها شلوغ‌ترند. اگر بچه‌ها را همراه خود می‌برید، آخر هفته‌ها را برای خرید توصیه نمی‌کنیم.



- در مراکز خرید معمولا رستوران‌های متنوع و اتاق‌های مخصوص مادر و کودک وجود دارند. برای عوض‌کردن پوشک نوزاد و شیردادن، سراغ این اتاق‌ها را بگیرید.

توصیه‌های عمومی

- سعی کنید برنامه سفر را در فصلی بچینید که زمان اوج گرما نباشد. هوای گرم دبی می‌تواند در بعضی ماه‌ها بچه‌ها را فوق‌العاده کلافه کند؛ با این حال اگر تصمیم خود را برای سفر در این زمان‌ها گرفته‌اید، از قبل تفریحاتی را انتخاب کنید که در فضاهای سرپوشیده و خنک هستند.

- هرجا می‌روید کمی آب و تنقلات همراه داشته باشید و سعی کنید برنامه ساعت خواب بچه‌ها زیاد جابه‌جا نشود.



- با اینکه دبی بسیار امن است و از نظر شاخص‌های رتبه‌بندی وضعیت امنیت معمولا جایگاه خوبی را در جهان به دست می‌آورد، باز هم استرس همان چند دقیقه‌ای که بچه را جلوی چشمتان نمی‌بینید می‌تواند دیوانه‌کننده باشد.

بهتر است تا جایی که می‌شود بچه‌ها را بپایید تا در جاهای شلوغ و مراکز خرید بزرگ گم نشوند. از قبل شماره تماس خودتان، اسم و آدرس هتل را روی کاغذ بنویسید و در جیب لباس بچه بگذارید.



اگر دوست دارید ساعت‌هایی را با همسفران خود بدون حضور کودکتان بگذرانید، تعدادی شرکت مخصوص خدمات پرستار بچه در دبی وجود دارد. این شرکت‌ها در ساعت‌هایی که تمایل دارید، یک پرستار کاربلد را به هتل محل اقامت شما می‌فرستند. خیلی از پدر و مادرها با سپردن بچه به پرستار راحت نیستند. این یک تصمیم کاملا شخصی است؛ اما اگر دودل هستید می‌توانید از تجربه پدر و مادرهایی که قبلا از این سرویس استفاده کرده‌اند، بپرسید.

فصل ۲ - بخش ۹

سفر معلولین و افراد کم‌توان



سفر معلولین و افراد کم‌توان

هیچ‌چیز نمی‌تواند جلوی آدم‌های رویاپرداز را بگیرد؛ آدم‌هایی که عاشق لمس تجربه‌های جدیدند و به هر فرصتی برای شروع ماجراجویی تازه، یک بله بلند می‌گویند. در هر سنی که هستیم و با هر شرایطی که زندگی می‌کنیم، می‌توانیم فرصت‌رفتن به جاهای جدید، امتحان‌کردن مزه‌های تازه و دیدنی‌های نو را به خودمان هدیه کنیم. با کمی آمادگی از قبل و برداشتن توشه مناسب با شرایط خودمان، برویم و ببینیم آسمان هر کجا آیا همین رنگ است؟



برای چیدن برنامه یک سفر مناسب برای افراد مسن یا معلول، دبی واقعا انتخاب خوبی است. این شهر توریستی تا حد خیلی بالایی به استانداردهای لازم برای راحتی افراد معلول توجه داشته و آن‌ها را عملی

کرده است. از چند سال گذشته، دبی از عبارت «افراد باعزم» برای اشاره به معلولین استفاده می‌کند و هر سال تعداد نسبتا بالایی از همین افراد باعزم و اراده، برای استراحت و تفریح به دبی می‌روند. اگر شما هم معلولیتی دارید، به‌راحتی می‌توانید بیشتر مکان‌ها و تفریحات مختلف را ببینید؛ تا بالاترین طبقه برج خلیفه بروید؛ سوار اتوبوس های دریایی شوید؛ در مراکز خرید بچرخید و خلاصه خاطره یک سفر لذت‌بخش را به‌عنوان سوغاتی با خود به خانه برگردانید.



پرواز

معمولا شرکت‌های هواپیمایی در فرودگاه

مقصد و مبدا خدمات خاصی را برای معلولین انجام می‌دهند. اگر هنگام تهیه بلیط هواپیمایی ایران ایر شرایط خود را مشخص کنید، تجهیزات لازم مثل صندلی چرخ‌دار، برانکارد، تخت و غیره را برای شما آماده می‌کنند. ناشنوایان و نابینایان برای پرواز با هواپیمایی ماهان نیازی به همراه ندارند و استفاده از ویلچر هم باید در زمان رزرو بلیط مشخص شود. هواپیمایی‌های دیگر هم مثل فلای دبی و امارات، شرایط رفاهی مشابهی را برای افراد معلول ارائه می‌کنند؛ پس از این بابت جای نگرانی نیست. فقط باید از قبل شرایط و نیازهای خود را اطلاع دهید و کمی زودتر در فرودگاه حاضر باشید.



بعد از رسیدن به فرودگاه دبی هم امکاناتی برای کمک به شما در نظر گرفته شده است. به‌عنوان اولین نقطه تماس با دبی، فرودگاه وظیفه دارد مطمئن شود که همه مسافران به تمام امکانات و خدمات دسترسی دارند. برای پیاده‌کردن کسانی که نمی‌توانند از پله پایین بروند، فرودگاه از آمبولیفت استفاده می‌کند. اگر تنها به دبی می‌روید، سرویس «مرحبا» احتمالا به دردتان می‌خورد. این گروه خدمات به‌محض ورود به استقبال شما می‌آیند، برای جابه‌جاشدن بین بخش های مختلف، تحویل‌گرفتن چمدان‌ها و مراحل دیگر با شما همراهی می‌کنند.



برای کنترل پاسپورت و گذراندن مراحل مختلف، افراد معلول صف‌های جدایی دارند. سرویس‌های بهداشتی مناسب هم در همه بخش‌های ترمینال در نظر گرفته شده‌اند.

فرودگاه بین‌المللی دبی سه ترمینال دارد. ترمینال یک و سه به هم وصل هستند و به‌راحتی می‌توانید از یکی به دیگری بروید. برای رفتن به ترمینال دو به راحتی با ویلچر سوار اتوبوس‌های شافل می‌شوید.

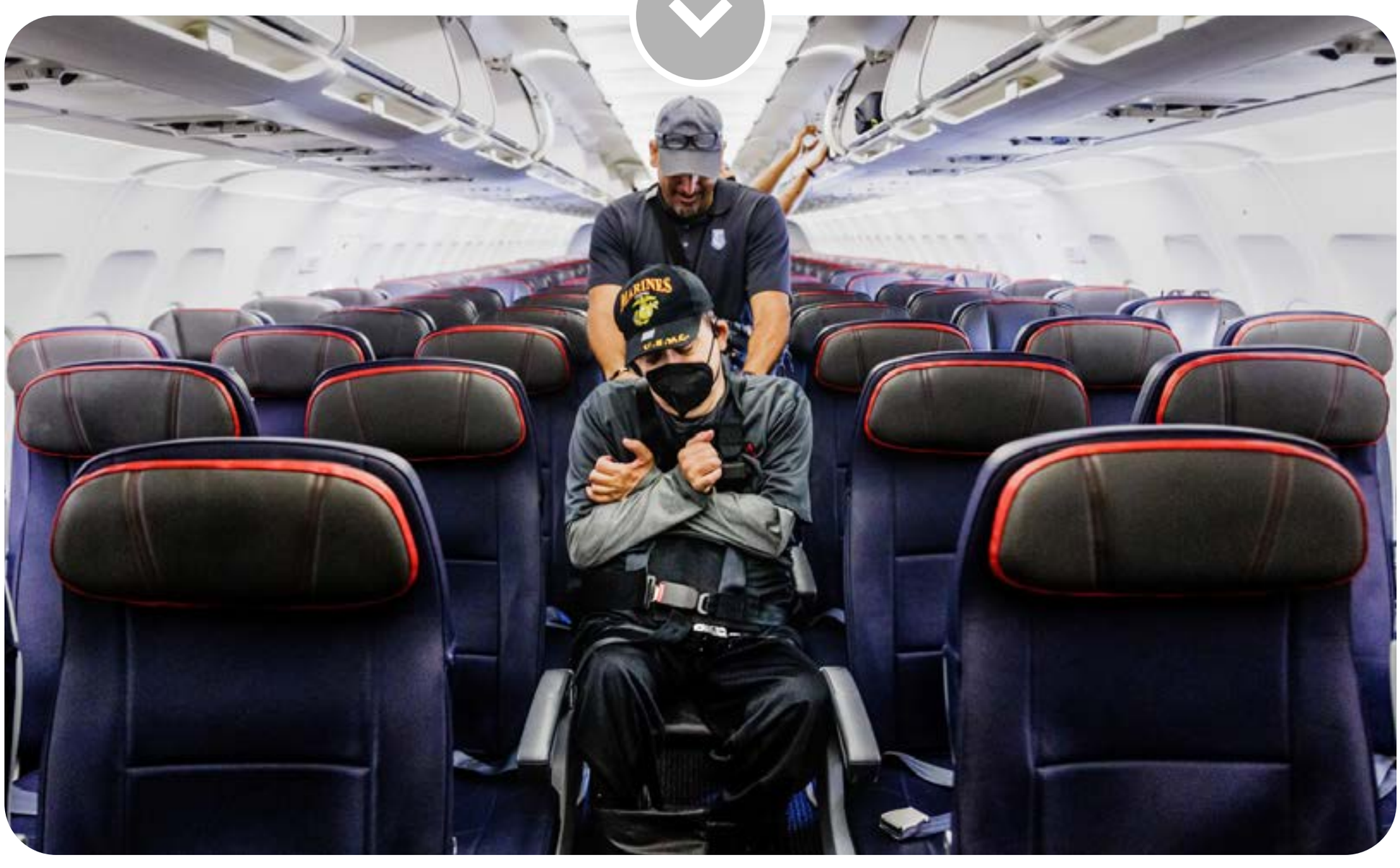

برای خارج‌شدن از فرودگاه، غیر از اجاره ماشین سه راه دارید: اتوبوس، مترو و تاکسی. سوارشدن به ایستگاه‌ها و همین طور خود اتوبوس‌ها و قطارها برای معلولین تجربه ساده‌ای است. تعدادی تاکسی هم به شکل ون حاضر هستند که از در پشتی و با بالابر برقی ویلچر را داخل ماشین می‌برند. می‌توانید برای سفر با این تاکسی‌ها درخواست دهید، اما ممکن است کمی معطل شوید.

هتل

راحتی و امکانات همیشه به این معنی نیست که در استخر بالکن اتاقتان استخر داشته باشید یا برای شما در اتاق صبحانه سرو کنند. راحتی برای مهمانان معلول یک هتل می‌تواند به معنی دسترسی بی‌دردسر به بخش‌های مختلف، رستوران‌های بدون پله، تابلوهای راهنما و مورادی شبیه به این باشد.

بهترین هتل‌های جهان جای خود را در دبی پیدا کرده‌اند؛ بنابراین این که به نیازهای تمام مهمانان خود توجه نشان دهند، انتظار زیادی نیست. خوشبختانه تعداد زیادی از هتل‌های دبی در این زمینه شما را ناامید نمی‌کنند. در طراحی این هتل‌های کامل، نیازهای مهمانان معلول در نظر گرفته شده است. هتل‌هایی که از مجموعه برندهای مطرح جهانی هستند، معمولا وضعیت بهتری دارند.

هتل‌های دبی بر اساس رتبه‌بندی خود، سطح متفاوتی ازامکانات را برای افراد معلول ارائه می‌دهند؛ مثلا درهای مناسب برای ورود ویلچر به اتاق یا آسانسور، دستگیره‌های کمک‌کننده در سرویس بهداشتی یا حمام، تخت‌هایی با ارتفاع پایین، پرده‌هایی که با کنترل باز و بسته می‌شوند،

سـرویس بهداشتی مناسـب برای معلولین در طبقه همکـف و امکانـات متنـوع دیگر.



قبـل از انتخـاب هتل، حتما راحتـی و امکانات آن بـرای افـراد معلـول را چـک کنیـد. ایـن را هـم گوشـته ذهنتـان داشـته باشـید کـه هتل‌هـای ارزان‌تـر بـا سـتاره‌های کمتـر، معمـولا امکانـات ضعیف‌تـری دارنـد. اگـر هتل شـما در محـلی نزدیک بـه محل‌های تفریحـی و ایسـتگاه‌های اتوبـوس و متـرو باشـد، کار بـرای شـما فـوق العـاده راحت‌تـر می‌شـود.

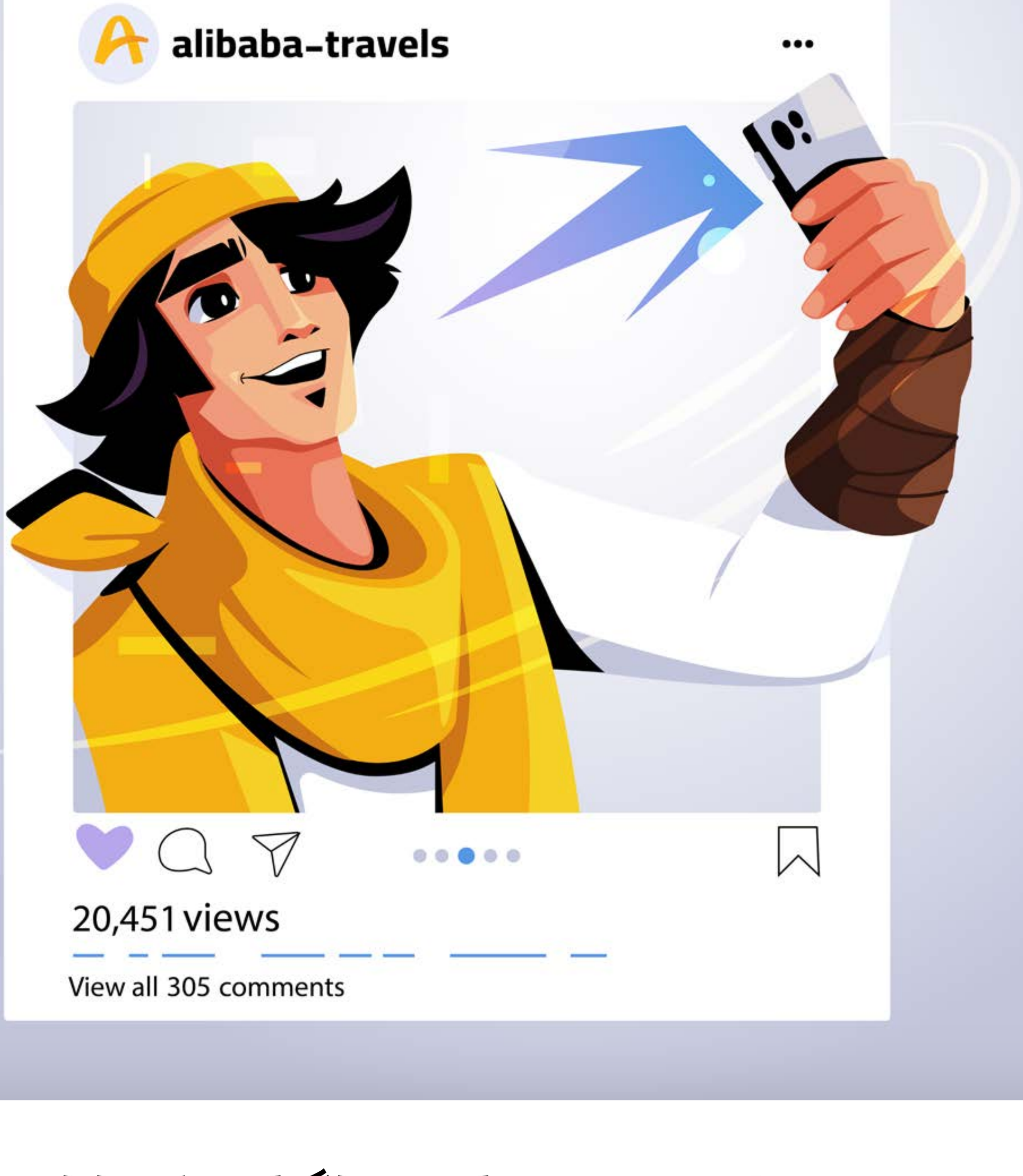

صفحه رسمی اینستاگرام علی‌بابا

اینستاگرام علی‌بابا را دنبال کنید تا هم عکس‌ها و ویدئوهای باکیفیت و ناب از جاذبه‌های گردشگری ایران و جهان ببینید، هم جدیدترین نکات کاربردی درباره سفر و گردشگری را از زبان علی‌بابا بشنوید.

از اینجا دنبال کنید

حمل‌ونقل

- با استفاده از فضاهای مخصوص مسافران نشسته روی ویلچر در اتوبوس‌ها و متروی دبی، بدون محدودیت به هر گوشه از شهر که دوست دارید، سرک بکشید. ایستگاه‌ها با کف‌پوش‌های برجسته برای عبور نابینایان، ارتفاع پایین دستگاه‌ها و باجه‌های فروش بلیط، علامت‌های هشدار صوتی و تصویری موقع باز و بسته‌شدن درها، رمپ‌های کمک‌کننده در سوارشدن به اتوبوس و امکانات دیگر، همگی دست‌به‌دست هم می‌دهند تا تمام مسافران با توانمندی‌های مختلف احساس مثبتی از حمل‌ونقل عمومی دبی داشته باشند.

- یکی از امکانات جالب دبی برای معلولین، سرویس «چرخ‌های ویژه برای نیازهای ویژه» است؛ ماشین‌هایی که با ابعاد متفاوت، سقف قرمز رنگ، لوگوی آبی دنبال شما می‌آیند. این سرویس با تجهیزات کامل مثل بالابر ویلچر، دستگاه تنفس، صندلی برای همراهان و راننده‌ی آموزش‌دیده برای معلولین و همسفران آن‌ها سنگ تمام می‌گذارد. برای رزور باید با شماره ۰۰۹۷۱۴۲۰۸۰۸۰۸ تماس بگیرید. البته زمانی که به دبی می‌رسید، این ماشین‌ها در هر سه ترمینال فرودگاه آماده به خدمت هستند.

سلامت

قبل از سفر حتما با پزشک خود مشورت کنید. برای بستن چمدان، فهرستی از داروهای مورد نیاز خود را آماده داشته باشید تا چیزی جا نماند. اگر به هر دلیلی احساس کردید که نیاز به معاینه و کمک پزشکی دارید، در فصل سلامت و درمان اطلاعات مفیدی از مراکز درمانی دبی را برای شما آماده کرده‌ایم.



بهتر است بدانید که...

- شهرداری دبی در سواحل عمومی مسیرهای اختصاصی برای عبور ویلچر ساخته تا بدون گذشتن از میان شن و ماسه بتوان تا دریا جلو رفت. پارکینگ‌های عمومی محل‌های مخصوص پارک‌کردن افراد معلول دارند و کارکنانی که برای صحبت به زبان اشاره آموزش دیده‌اند، آنجا آماده هستند. نابینایان می‌توانند از راهنمای جامع پارک‌های عمومی به خط بریل استفاده کنند. معمولا تعدادی از جاذبه‌ها، پارک‌های آبی و پارک‌های موضوعی برای «افراد باعزم» رایگان هستند. این امکان را می‌توانید قبل از انتخاب مکان‌هایی که دوست دارید ببینید، بررسی کنید.

فصل ۲ - بخش ۹

چک‌لیست سفر



چک‌لیست سفر

برای این که تا لحظه آخر فهرست وسایلی را که جمع کرده‌ایم در ذهن نچرخانیم، بهتر است از قبل وسایل لازم برای سفر را مشخص کنیم. چک‌لیست پیشنهادی ما به شما ایده می‌دهد که چه چیزهایی را باید ببرید و کار را برای شما ساده می‌کند.

فوت و فن

- چمدان را بیش از حد سنگین نکنید و اگر قصد خرید دارید، بخشی از آن را برای آوردن خریدها خالی بگذارید. راه دوم این است که یک یا چند کیف یا ساک پارچه‌ای تاشو را همراه خود ببرید تا در زمان برگشت، بسته‌بندی‌کردن خریدها شما را گرفتار نکند.



فهرست چک لیست سفر

مدارک

پول

حمل بار

لوازم الکترونیکی

لباس

آرایشی و بهداشتی

سلامت

نوزاد و کودک

شنا

لوازم جانبی

کمپینگ و پیاده‌روی

۱- مدارک

- [ ] بلیط
- [ ] شناسنامه
- [ ] کارت ملی
- [ ] بیمه‌نامه سفر
- [ ] دفترچه درمانی
- [ ] فتوکپی از اصل مدارک
- [ ] مدارک اتومبیل
- [ ] کارت دانشجویی / بازنشستگی

۲- پول

- [ ] پول نقد

- [ ] کارت‌های اعتباری

- [ ] چک‌های مسافرتی

۳- حمل بار

- [ ] کوله پشتی/ چمدان
- [ ] کوله کوچک روزانه
- [ ] کیف کوچک مدارک
- [ ] قفل و کلید برای چمدان

۴- لوازم الکترونیکی

- [ ] تلفن همراه و شارژر
- [ ] لپ‌تاپ و شارژر
- [ ] پاور بانک
- [ ] دستگاه پخش موسیقی
- [ ] دوربین عکاسی و شارژر
- [ ] کیف، رم و باتری اضافی
- [ ] نصب اپلیکیشن‌های سفر

۵- لباس

- [ ] لباس مناسب فصل
- [ ] پیراهن و دامن
- [ ] مانتو و شال
- [ ] کفش و کمربند
- [ ] کلاه آفتاب‌گیر/ پشمی
- [ ] شلوار کشی و شلوارک
- [ ] شلوار طبیعت‌گردی
- [ ] جوراب و لباس زیر
- [ ] کفش راحتی برای پیاده‌روی
- [ ] صندل تابستانی

- [ ] لباس راحتی برای خواب
- [ ] تیشرت آستین کوتاه و بلند
- [ ] بارانی و بادگیر

۶- آرایشی و بهداشتی

- [ ] عطر و اسپری خوشبوکننده
- [ ] لوازم اصلاح و پیرایش
- [ ] آینه کوچک و موچین
- [ ] نخ و سوزن، قیچی
- [ ] مرطوب‌کننده دست‌وصورت
- [ ] لوازم آرایش
- [ ] شامپو، نرم‌کننده
- [ ] لیف و صابون
- [ ] سشوار مسافرتی
- [ ] حوله مسافرتی

- [ ] دمپایی پلاستیکی
- [ ] پد بهداشتی
- [ ] ناخن‌گیر و سوهان ناخن
- [ ] مسواک و خمیردندان
- [ ] نخ دندان و دهان‌شویه
- [ ] شانه و گیره سر
- [ ] کرم ضدآفتاب
- [ ] لنز چشم و مایع لنز
- [ ] عینک طبی

۷- سلامت

- [ ] جعبه کمک‌های اولیه
- [ ] دستگاه یا اسپری دفع حشرات
- [ ] دستمال مرطوب
- [ ] ژل شست‌وشوی دست
- [ ] داروها و نسخه‌های شخصی
- [ ] قرص ضدتهوع و اسهال
- [ ] قرص‌های مسکن و سرماخوردگی
- [ ] قرص‌های ضدحساسیت
- [ ] گواهی واکسیناسیون سفر

۸- نوزاد و کودک

- [ ] شیشه شیر
- [ ] شیر دوش
- [ ] شیر خشک
- [ ] پستانک
- [ ] دندانگیر
- [ ] قاشق و ظرف غذا
- [ ] پیش‌بند
- [ ] پوشک
- [ ] دستمال مرطوب
- [ ] پماد سوختگی

- [ ] زیرانداز تعویض پوشک
- [ ] روغن بدن بچه
- [ ] کرم صورت نوزاد
- [ ] لیف نوزاد
- [ ] شامپو سر و بدن
- [ ] اسباب‌بازی مورد علاقه
- [ ] پارچه نخی، نرم و آب‌گیر
- [ ] مسواک و خمیردندان
- [ ] ناخن‌گیر یا قیچی نوزاد
- [ ] دماسنج بدن
- [ ] برس مو
- [ ] صندلی ماشین کودک

- [ ] آغوشی یا کریر
- [ ] کالسکه

۹- شنا

- [ ] مایو
- [ ] عینک شنا
- [ ] گوش‌گیر
- [ ] دماغ‌گیر
- [ ] کلاه شنا
- [ ] حوله

۱۰- لوازم جانبی

- [ ] قیچی و ابزار چندکاره
- [ ] کتاب مکالمات مقدماتی در سفر
- [ ] کتاب‌های موردعلاقه
- [ ] دفتر یادداشت و دفتر خاطرات
- [ ] کیف و کوله ضد آب
- [ ] ساک دستی پارچه‌ای
- [ ] چتر کوچک

۱۱- کمپینگ و پیاده‌روی

- [ ] چادر مسافرتی
- [ ] دستمال سر و گردن
- [ ] جوراب کوهنوردی
- [ ] پانچوی کوهنوردی
- [ ] کفش کوهنوردی و گتر
- [ ] بطری آب
- [ ] تصفیه‌کننده آب
- [ ] قمقمه و فلاسک
- [ ] بالشت گردنی
- [ ] ملحفه شخصی

- [ ] کیسه خواب
- [ ] زیرانداز
- [ ] صندلی تاشو
- [ ] چراغ پیشانی
- [ ] ژل آتش‌زنه
- [ ] چاقو ابزار چندکاره
- [ ] شارژرهای خورشیدی
- [ ] قطب‌نما یا جی‌پی‌اس
- [ ] دوربین دوچشمی
- [ ] لباس بیس (گرم و سبک)
- [ ] لباس ضدآب / بادگیر
- [ ] بخاری جیبی

- [ ] چراغ قوه/ نور افکن
- [ ] مـواد غذایی کنسـروی
- [ ] اجـاق و ظرف سـفری
- [ ] باربیکیـو
- [ ] عصـا
- [ ] دمپایـی
- [ ] بنـد لبـاس و پودر شست‌وشـو

فصل ۲ - بخش ۱۱

خرید سیم کارت



خرید سیم‌کارت

«ببخشید؛ کجا خوب آنتن می‌ده؟» در هر خانه‌ای که برای اولین بار مهمان می‌شویم، معمولا طولی نمی‌کشد تا این سوال را بپرسیم. حالا که قرار است مهمان یک کشور جدید باشیم، چطور ممکن است دنبال اینترنت و تماس نگردیم؟ شاید دوست دارید هر روز، قشنگ‌ترین عکس‌هایی را که گرفته‌اید برای دوستانتان بفرستید، از حال عزیزانتان با خبر شوید یا حتی از جلسات آنلاین کاری عقب نمانید؛ در هر صورت گاهی حل مشکل دسترسی به اینترنت و ارتباطات در یک کشور جدید حتی از فکرکردن به هتل و تاکسی و بلیط هم مهم‌تر می‌شود.



استفاده از رومینگ سیم‌کارت‌های شخصی که از ایران می‌برید کارراه‌انداز است؛ اما رومینگ، هم هزینه بالاتری نسبت به خرید سیم‌کارت محلی دارد و هم از نظر آنتن‌دهی حتی به گرد پوشش سیم‌کارت محلی هم نمی‌رسد. پس مواظب باشید که برای درست کردن ابرو، چشم را کور نکنید. به همین دلیل است که معمولا بیشتر مسافران دبی خرید سیم‌کارت را ترجیح می‌دهند.

اگر با دانستن این دو موضوع باز هم انتخاب شما استفاده از رومینگ است، راهنمایی‌های به‌دردبخور مجله گردشگری علی‌بابا در مورد رومینگ **همراه اول**، **ایرانسل** و **رایتل** به شما کمک می‌کنند.

خرید سیم‌کارت در دبی واقعا کار کم‌دردسری است. اپراتورهای اصلی امارات، اتصالات (Etisalat)، دو (Du) و موبایل ویرجین (Virgin Mobile) هستند. اتصالات و دو رقابت تنگاتنگی با هم دارند ولی موبایل ویرجین در لیگ پایین‌تری بازی می‌کند. واقعا نمی‌توان گفت که دو بهتر است یا اتصالات. هر دو این اپراتورها آنتن‌دهی خوبی دارند و شاید فقط در بعضی نقاط دور صحرا آنتن برود. تفاوت قیمت هم آن‌قدرها محسوس نیست و شاید درآخر باید زور تخفیف‌هایی که هرکدام روی بسته‌های مختلف ارائه می‌دهند، بر آن یکی بچربد تا دل را

برای انتخاب یک دله کنید.

سیم‌کارت را می‌توانید از کیوسک های اپراتورها در فرودگاه بین‌المللی دبی، سوپرمارکت‌ها و تقریبا تمام مراکز خرید مثل دبی مال و مال امارات بگیرید. برای خرید باید پاسپورت و ویزای توریستی همراه داشته باشید. سیم‌کارت‌های اعتباری نود روزه هستند.

حواستان باشد!

- تماس واتس‌اپ به هر دو شکل صوتی و تصویری در دبی امکان‌پذیر نیست. اگر اهل تماس‌های اینترنتی هستید یا در طول سفر باید در جلسات آنلاین حاضر باشید، گوگل‌میت یا اپلکیشین‌های دیگر را جایگزین کنید.

- برای زنگ‌زدن به یاد داشته باشید که شماره‌های موبایل در امارات ده رقمی و کد تماس این کشور ۰۰۹۷۱ است.

فوت و فن

- بیشتر هتل‌های دبی و بسیاری از مناطق عمومی و جاذبه‌های توریستی وای‌فای رایگان دارند. پس می‌توانید بار دانلودها و آپلودهای سنگین را روی دوش این فرصت مجانی بندازید.

- اگر بالای هجده سال سن دارید، می‌توانید از فرودگاه سیم‌کارت دو رایگان بگیرید. بله، درست خواندید! برای این کار سراغ مامور کنترل پاسپورت بروید. در حالتی که از طریق اسکنرهای خودکار رد شوید، کسی به شما سیم‌کارت تعارف نمی‌کند. پس مسیر را با دقت انتخاب کنید! این سیم‌کارت‌ها از همان لحظه تحویل، سه دقیقه مکالمه و بیست مگابایت اینترنت یکماهه دارند ولی بعد از تمام‌شدن، خودتان باید برای خرید بسته دست‌به‌کار شوید.

فهرست خرید سیم‌کارت

سیم‌کارت اعتباری اتصالات

سیم‌کارت اعتباری دو

سیم‌کارت اعتباری موبایل ویرجین

۱- سیم‌کارت اعتباری اتصالات



با هزینه ۴۹ درهم سیم‌کارت اعتباری اتصلات به شما دو گیگابایت اینترنت و ۳۰ دقیقه مکالمه می‌دهد. با پرداخت ۳۰ درهم بیشتر می‌توانید دو گیگابایت بیشتر شارژ کنید. اگر هم دنبال مکالمه نیستید و دوست دارید برای به پست‌کردن ویدیوهای سفر در اینستاگرام اینترنت بیشتری داشته باشید، بسته دیتای نامحدود ۳۱۹ درهم هزینه دارد. برای استفاده از هر سه بسته، چهارهفته فرصت دارید. آخرین تخفیف‌های اتصالات هم در اپلیکیشن Smiles مشخص هستند.

۲- سیم‌کارت اعتباری دو



سیم‌کارت با بسته دو گیگابایت اینترنت به علاوه ۳۰ دقیقه مکالمه و ۲۸ روز اعتبار، ۴۹ درهم برایتان آب می‌خورد. با ۹۹ درهم همین زمان مکالمه را می‌توانید با شش گیگابایت اینترنت بخرید. برای ۱۰ روز اینترنت نامحدود بدون امکان تماس، باید خودتان را برای پرداخت هزینه ۲۹۹ درهمی راضی کنید. با نصب اپلیکیشن Alsadaa می‌توانید گوش‌به‌زنگ تخفیف‌های جدید باشید.

۳- سیم‌کارت اعتباری موبایل ویرجین



سیم‌کارت با ۲۱ گیگابایت اینترنت و ۳۰ دقیقه مکالمه برای هفت روز، ۱۵۰ درهم هزینه دارد. قیمت بسته ۴۰ گیگابایت با سه روز اعتبار بیشتر به ۲۰۰ درهم می‌رسد. با پرداخت ۴۰۵ درهم، هم می‌توانید از ۳۰ دقیقه مکالمه در ۱۵ روز استفاده کنید و هم محدودیتی برای اینترنت نداشته باشید.

بهتر است بدانید که...

- اگر دوست دارید بیشتر ته‌وتوی **خرید سیم‌کارت در دبی** را دربیاورید، علی‌بابا یک راهنمای کامل برای شما تدارک دیده است.



فصل ۲ - بخش ۱۲

تفریحات رایگان

تفریحات رایگان

ممکن است برای پیداکردن خوش‌قیمت‌ترین بلیط و هتل ساعت‌ها وقت بگذارید و بودجه مشخص و محدودی را برای سفر در نظر بگیرید؛ اما لحظه‌ای که نوبت به انتخاب تفریحات مختلف و رزرو بلیط آن‌ها برسد، حسابی از قیمت‌ها جا بخورید. دبی شهری است که فهرستی تمام‌نشدنی از جاذبه‌ها و تفریحات برای سلیقه‌های مختلف دارد. با این‌همه ممکن است هزینه تعداد قابل‌توجهی از این تفریحات با بودجه سفر شما هم‌خوانی نداشته باشد. خبر خوب اینجاست که در دبی مجبور نیستید برای خوش‌گذراندن و لذت‌بردن همیشه دست در جیبتان بکنید. کارهای زیادی را می‌توانید کاملا رایگان انجام دهید. در ادامه سعی می‌کنیم خیلی مختصر اما مفید تعدادی از جذاب‌ترین تفریحات بدون خرج دبی را به شما معرفی کنیم.



اول از همه حتما به فواره‌های رقصان در دان‌تاون‌دبی سر بزنید. بلندترین آب‌نمای جهان در فضای روبه‌روی دبی‌مال (The Dubai Mall) با چشم‌انداز عالی از برج خلیفه (Burj Khalifa) هر روز از عصر تا حوالی نیمه شب هر نیم‌ساعت یک‌بار در اجراهایی باشکوه ۲۲هزار گالن آب را در مساحتی بزرگ‌تر از دو زمین فوتبال با معروف‌ترین آهنگ‌ها در هوا می‌رقصاند.



برنامه Imagine در فضای بیرونی مرکز خرید دبی فستیوال سیتی (Dubai Festival City Mall) یکی دیگر از رکوردهای گینس را برای دبی شکسته است. ترکیبی از شعله‌های آتش، نمایش لیزری، فواره‌های رقصان آب و سیستم صوتی پیشرفته هر شب تماشاگران را انگشت‌به‌دهان می‌گذارد.

اگر اهل سرزدن به گالری‌ها هستید، در همین نزدیکی مجموعه هنری و فرهنگی فاوندری (Foundry) معمولا نمایشگاه‌های رایگانی برگزار می‌کند. برای تجربه موزه‌گردی رایگان موزه‌های قهوه، سکه و قلعه نایف را ببینید. همین طور می‌توانید چند ساعت آسمان‌خراش‌ها را پشت‌سر بگذارید و در یک اکتشاف چندساعته در محله تاریخی الفهیدی، ببینید دبی قبل از رسیدن به نفت چه ظاهری داشته است. با قدم‌زدن در خیابان‌های باریک و پرپیچ‌وخم قطب سابق فعالیت‌های تجاری و فرهنگی دبی، عکس‌های زیبایی هم در فضایی متفاوت خواهید گرفت.



وقتی یک محوطه حیات وحش رایگان در فاصله کمی از شما در ابتدای خور دبی قرار دارد، چرا پول باغ وحش بدهید؟ در پناهگاه حیات وحش راس‌الخور بیشتر از بیست هزار پرنده زندگی می‌کنند که دسته فلامینگوهای صورتی تماشایی‌ترین آن‌ها هستند. اگر دوست دارید بیشتر از این به طبیعت نزدیک شوید، به صحرای القدره با نیم‌ساعت فاصله از شهر و دریاچه‌های مصنوعی عشق (Love Lakes) بروید که به شکل دو قلب چسبیده‌به‌هم هستند.



در مال‌های بزرگ دبی حتما لازم نیست خرید کنید. قدم‌زدن در این ساختمان‌های بزرگ و دیدن جاذبه‌های آن‌ها مثل بخشی از آکواریوم دبی خودش به‌تنهایی تجربه جالبی است. همین طور می‌توانید بدون یک درهم خرج‌کردن، بازارهای سنتی دبی مثل بازار طلای دیره ، بازارهای عطر ، پارچه و ادویه را ببینید.

فضاهای شهری زیبا در دبی کم نیستند؛ تنها چیزی که برای گشتن در این محیط‌ها نیاز دارید، یک جفت کفش راحت است. دوربین را هم برای عکس‌گرفتن با مجسمه‌های نمادین منطقه دبی کریک هاربر، نمای بلندترین چرخ‌وفلک جهان در بلــوواترز آیلنــد، فواره‌های رقصان دِ پوینت و آثار هنری مدرن خیابان السرکال فراموش نکنید.



پارک‌های عمومی دبی مثل مشرف و زعبیل و همین‌طور سواحل عمومی و رایگان دبی مثل ساحـــل کایت ، لامر و پارک ساحلی الممزر بهترین مکان‌ها برای استراحت و بازی‌های مختلف هستند.

بعد از معرفی تمام این تفریحات بدون خرج، باید بگوییم که همه چیز به روحیات و انتخاب‌های شما

برمی‌گردد. شاید یک روز گردش خیابانی و کشف گوشه‌وکنار شهر با پای پیاده با کمترین هزینه‌ها، شما را تا روزها شارژ کند. مهم این است که با روحیه شاد و پرانرژی برای لحظه‌لحظه سفر برنامه بریزید و با یک چمدان پر از تجربه‌های خوب برای خاطره‌بازی برگردید.

فوت و فن

- اگر روز تولدتان را در دبی می‌گذارنید، جشن تکراری با کیک و بادکنک‌های رنگی را فراموش کنید. آکواونچر در هتل آتلانتیس که یکی از بهترین و محبوب‌ترین پارک‌های آبی دبی است، به شما یک بلیط یک روزه کامل هدیه می‌دهد که تا یک هفته هم اعتبار دارد. این بار متفاوت‌ترین تولد عمرتان را تجربه خواهید کرد و برای جشن گرفتن یک سال بزرگ‌ترشدن، با هیجان تمام در سرسره‌های پرپیچ‌وخم آکووانچر تاب خواهید خورد.

فصل ۲ - بخش ۱۳

اپلیکیشن‌های کاربردی



اپلیکیشن‌های کاربردی

در سفر به دبی، شما فقط از شهری جدید دیدن نمی‌کنید؛ در اصل ماجراجویی و تجربه‌های تازه را در یک شهر رویایی شروع می‌کنید. با فشرده‌بودن زمان و هزینه‌های زیاد، حیف است که با آزمون‌وخطا جلو بروید و بدون راهنمایی حرفه‌ای برنامه‌ریزی کنید. اینجاست که تکنولوژی مثل خیلی از جنبه‌های دیگر زندگی به داد ما می‌رسد. با نصب چند برنامه ساده و کاربردی به‌راحتی مسیرها را پیدا می‌کنید، برای برنامه‌ریزی بهتر با تفریحات مختلف آشنا می‌شوید، غذا سفارش می‌دهید و مثل یک تورلیدر حرفه‌ای دست خودتان را می‌گیرید و به گردش می‌برید.



فهرست اپلیکیشن‌های کاربردی

ویزیت دبی

گوگل مپس

دبی مترو ۲

طلبات

کریم

دبی‌مال

دبی کلندر



۱- ویزیت دبی (Visit Dubai)

فهرست کارهایی که می‌توانید در دبی انجام دهید ته ندارد. از اسکی و اسکای‌دایو گرفته تا استراحت‌کردن در تنها هتل هفت‌ستاره جهان ، به‌سختی می‌توانید وقت کافی برای جادادن تمام تفریحات محبوبتان در برنامه سفر پیدا کنید. اپلیکیشن ویزیت دبی با دنیایی از اطلاعات مفید مثل یک راهنمای حرفه‌ای به شما کمک می‌کند تا بیشترین استفاده را از سفر ببرید. اطلاعات ریزودرشت صدها مکان دیدنی، رستوران‌ها، سواحل، زیروبرم خرید، پارک‌ها، رویدادها، حمل‌ونقل و خلاصه از سیر تا پیاز همه‌چیز را در اختیار شما قرار می‌دهد.

یکی از قابلیت‌های جالب ویزیت دبی این است که از علایقتان سوال می‌پرسد تا برنامه‌ای ویژه شما بچیند. حتی می‌خواهد بین گزینه‌های مختلف تعطیلات زوجین، سفر کاری، تعطیلات خانوادگی، تفریح با دوستان و سفر تک‌نفره یک مورد را مشخص کنید.





۲- گوگل مپس (Google Maps)

برای پیداکردن مسیر و نقشه‌خوانی یکی از بهترین و معروف‌ترین اپلیکیشن‌ها، گوگل مپس است. با استفاده از این اپلیکیشن به‌دردبخور و کارراه‌انداز می‌توانید اول از همه ببینید که دقیقا کجا هستید؟ با پای پیاده یا ماشین از چه مسیرهایی می‌توانید خودتان را به مقصد برسانید و چقدر با آن فاصله دارید؟ همین طور این اپلیکیشن اطلاعات بیشتری مثل تصاویر و نظرات کاربران دیگر را به شما نشان می‌دهد.

آموزش نحوه کار با گوگل‌مپس

دریافت نسخه iOS از سیبچه
دریافت از بازار



۳- دبی مترو ۲ (Dubai Metro 2)

برای اینکه در شبکه حمل‌ونقل دبی گیج و سردرگم نشوید، اپلیکیشن دبی مترو ۲ را حتما نصب کنید. این اپلیکیشن به شما می‌گوید قطار بعدی کی می‌رسد و در چه ایستگاهی باید سوار یا پیاده شوید. شاید تاریخچه جالب متروی دبی در این اپلیکیشن توجه شما را جلب کند. همین طور قوانین و جریمه‌های مربوط به استفاده از وسایل حمل‌ونقل عمومی به شما کمک می‌کنند تا ندانسته خرج اضافی روی دست خودتان نگذارید.

GET IT ON Google Play
دریافت نسخه iOS از سیاچه



۴- طلبات (Talabat)

در سفر از دنبال رستوران گشتن زود خسته می‌شوید یا آخر شب‌ها هوس غذا می‌کنید؟ خب با اپلیکیشن طلبات غذا سفارش دهید و سریع تحویل بگیرید. چندین کشور دیگر خاورمیانه هم این برنامه را دارند. طلبات با خدمات شبانه‌روزی شما را به اطلاعات تقریبا تمام رستوران‌ها، کافه‌ها و فست‌فودهای دبی وصل می‌کند. ساده بگوییم؛ اگر شکمو هستید، حتما سراغ اپلیکیشن طلبات بروید!





۵- کریم (Careem)

اپلیکیشن کریم تاکسی‌های اینترنتی را دنبال شما می‌فرستد تا به‌راحت‌ترین شکل جابه‌جا شوید. در کریم مشابه سرویس‌های تاکسی اینترنتی ایران، مبدا و مقصد را مشخص و هزینه را در پایان سفر پرداخت می‌کنید. البته خدمات کریم محدود به تاکسی نیست؛ با دوچرخه‌های کریم می‌توانید در دبی چرخ بزنید، غذا سفارش دهید یا بسته‌های خود را این‌ور و آن‌ور بفرستید.

بهتر است بدانید که...

- کریم زیرمجموعه شرکت معروف اوبر است.
- کریم به راننده‌های خود «کاپیتان» می‌گوید.

دریافت از بازار
Download on the App Store
alibaba

۶- دبی‌مال (The Dubai Mall)

وقتی برای اولین بار از نزدیک عظمت دبی‌مال (The Dubai Mall) را ببینید، متوجه می‌شوید که چرا باید اپلیکیشن آن را نصب کنید. دبی‌مال از بزرگ‌ترین مراکز خرید جهان با ۱۲۰۰ فروشگاه و بیشتر از ۲۰۰ رستوران مثل یک شهر است که برای گشتن آن حتما به راهنما نیاز دارید. با کمک این برنامه مسیرهای پارکینگ و فروشگاه‌های مختلف را سریع‌تر پیدا خواهید کرد.

دریافت از بازار
Download on the App Store

۷- دبی کلندر (Dubai Calendar)

چقدر حیف می‌شود اگر به دبی سفر کنید اما ندانید که هم‌زمان خواننده محبوبتان برای کنسرت‌گذاشتن به این شهر آمده است. برای اینکه در جریان جدیدترین رویدادها، کنسرت‌ها و نمایشگاه‌ها قرار بگیرید، اپلیکیشن وزارت گردشگری دبی یعنی دبی کلندر را روی گوشی خود بریزید. با این برنامه می‌توانید رویدادها را بر اساس علایق خود فیلتر و دنبال کنید.

GET IT ON Google Play
Download on the App Store



نظرتان مهم است

به پایان فصل «برنامه‌ریزی قبل از سفر» رسیدیم. برای بهتر شدن کتاب سفر دبی در نسخه‌های بعدی، به بازخوردها و راهنمایی‌های شما نیاز داریم. لطفا به لینک زیر بروید و در بخش نظرات به ما بگویید نظرتان در مورد این فصل چه بود. جای کدام مطالب خالی بود؟ پیشنهاد شما برای بهتر شدن محتوای کتاب چیست؟

همچنین، اگر مغایرتی در اطلاعات این فصل وجود دارد، حتما به ما اطلاع دهید تا آن را اصلاح کنیم.

ثبت نظر/ گزارش تغییرات

یادداشت

یادداشت‌های شخصی‌تان را اینجا بنویسید.

فصل ۳

گشت‌وگذار



alibaba

گشت‌وگذار

دبی به‌قدری مکان‌های دیدنی و محیط‌های متنوع برای سلیقه‌های مختلف دارد، که بعید است از گشت‌وگذار و تجربه‌های جدید در این شهر خسته شوید. ممکن است در طول سفر هر صبح از خودتان بپرسید امروز کجا را بگردم؟ چه جاهای دیگری باقی مانده که هنوز ندیده‌ام؟ برای اینکه از تک‌تک لحظات سفر بیشترین استفاده را ببرید و از سردرگمی برای برنامه‌ریزی نجات پیدا کنید، در این بخش سعی کرده‌ایم تعدادی از مکان‌ها و فضاهای عمومی جذاب را به شما معرفی کنیم که برای گشت‌وگذار و ساختن یک روز عالی مناسب هستند .

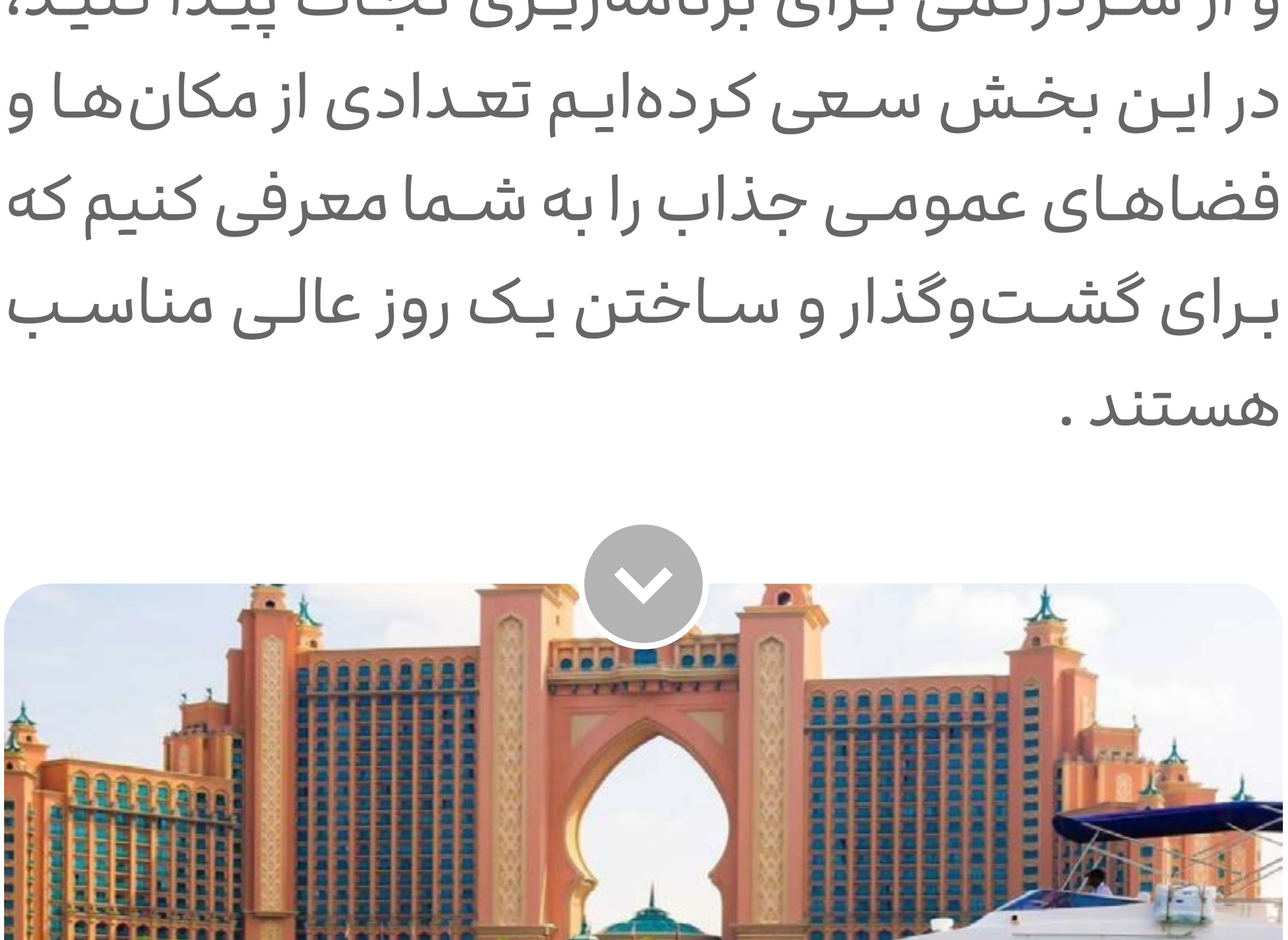

حواستان باشد!

- در پایان معرفی هر مکان توریستی یا فضای گشت‌وگذار در این فصل، بخشی را مربوط به هزینه‌ها و ساعات کاری در نظر گرفته‌ایم. اطلاعات مرتبط با جاذبه‌ها و فضاهای گردشگری طبق آخرین هزینه‌ها و زمان‌بندی‌ها در زمان نوشتن این کتاب است. همین طور هر چند مدت یک‌بار اطلاعات کتاب را به‌روزرسانی می‌کنیم؛ با همه این‌ها بهتر است قبل از رفتن به هر کدام از این مکان‌های تفریحی یا دیدنی، درباره ساعت و هزینه آن‌ها پرس‌وجو کنید یا اگر تا حدی به زبان انگلیسی تسلط دارید، در سایت رسمی هر مکان اطلاعات لازم را بخوانید.



فهرست فصل گشت‌وگذار

موزه‌ها و آثار تاریخی
اماکن توریستی
پارک‌ها و فضاهای عمومی

فصل ۳ - بخش ۱

موزه‌ها و آثار تاریخی



موزه‌ها و آثار تاریخی

با اینکه تاریخ معاصر دبی و پیشرفت سریع این شهر تنها از چند دهه قبل شروع شده است، موزه‌های دبی به‌خوبی تلاش کرده‌اند تا فرهنگ و داستان پیشرفت این شهر را برای بازدیدکنندگان به تصویر بکشند و تا حد ممکن آن‌ها را با حال‌وهوای دبی در سال‌های دور آشنا کنند. در این بخش سراغ چند موزه و قسمت تاریخی دبی می‌رویم. البته موضوع تمام موزه‌های دبی، آثار تاریخی و اسناد قدیمی نیست؛ بعضی از این موزه‌ها در فضایی مدرن و جذاب شما را حسابی سرگرم می‌کنند و حتی نکته‌های جالبی را در طول بازدید به شما یاد می‌دهند.

بهتر است بدانید که...

- بیشتر موزه‌های تاریخی دبی در بافت قدیمی شهر و در یک منطقه با فاصله کمی از هم قرار دارند؛ پس با خواندن بخش‌های مربوط به مسیر و آدرس می‌توانید از قبل برنامه‌ریزی خوبی داشته باشید و بعضی از آن‌ها را در یک روز و پشت‌سرهم ببینید.

فهرست موزه‌ها و آثار تاریخی

موزه آینده دبی
محله تاریخی الفهیدی
مسجد جامع بر دبی
خانه شیخ سعید آل‌مکتوم
دهکده میراث حتا
موزه دبی
موزه الشندغه
موزه مادام توسو
موزه ایلوژنز
موزه اتحاد

موزه سکه

موزه قهوه

۱- موزه آینده دبی
(Dubai Museum of the Future)



وقتی صحبت از موزه می‌شود، قاعدتا باید یاد آثار تاریخی و اشیای زیرخاکی بیفتیم، اما در موزه آینده (همان‌طور که اسمش داد می‌زند) ماجرا کاملا برعکس است.

موزه آینده به‌عنوان یکی از جدیدترین جاذبه‌های گردشگری دبی، با معماری خاص و متفاوت در کنار بزرگراه شلوغ و مهم شهر حسابی توجه‌ها را جلب می‌کند. کل ساختمان شبیه یک چشم توخالی و

نماد آینده‌ای است که هنوز چیزی از آن نمی‌دانیم. تپه سبز رنگی که موزه روی آن جا خوش کرده، زمین را به‌یاد می‌آورد.

موزه آینده با آخرین فناوری‌های روز دنیا، یک موزه زنده است و با واقعیت مجازی، واقعیت افزوده، هوش مصنوعی و تجارب چندحسی به شما نشان می‌دهد که تا چند دهه دیگر دنیا چه شکلی خواهد شد.

در هر هفت طبقه از موزه که هیچ ستون و گوشه‌ای ندارند، وارد فیلمی از آینده می‌شوید. دیدنی‌های این موزه فراتر از تصورات ما هستند و در پنج دسته کلی جا می‌گیرند: آینده فضانوردی و زندگی انسان در فضا، تغییرات آب‌وهوایی، سلامت، بهداشت و معنویت.

طبقه اول مخصوص قهرمانان واقعی آینده زمین یعنی کودکان تا سن ده سال است. در این بخش رنگارنگ، کودکان هم‌زمان با بازی‌کردن، یاد می‌گیرند که چطور آینده را بسازند. در طبقه دوم وارد دنیای فناوری می‌شوید و تکنولوژی‌های جدید مثل سگ روباتی، خودروهای بدون راننده و یهبادهای پرنده را می‌بینید. در طبقه سوم به اسم «واحه» به سال ۲۰۷۱ میلادی سفر می‌کنید، در طبقه چهارم از دیدن یک جنگل آمازون دیجیتال و دو هزار گونه DNA

انگشت‌به‌دهان می‌مانید و در طبقه پنجم پا به یک ایستگاه فضایی واقعی می‌گذارید. طبقه ششم و هفتم مخصوص سالن رویدادها و افراد سلطنتی و برجسته هستند.



تجربه بازدید از موزه آینده دبی چیزی نیست که به‌راحتی بتوان آن را تعریف یا تصور کرد، اما اگر دوست دارید سوار ماشین زمان شوید و چندین سال جلو بروید، این موزه را حتما در برنامه سفر خود بگذارید.

بهتر است بدانید که...

- جـــدا از زیبایی‌هـــا و شگفتی‌هـــای داخـل ساختمـــان، معماری و ظاهـــر زیبای موزه آینـده دبـی هـم به‌تنهایـی حرفـی بـرای گفتـن دارد، به‌قـدری کـه در زمـان افتتـاح در اواخـر فوریـه ۲۰۲۲، حاکـم دبی به آن لقـب «زیباترین ســـاختمـــان روی زمیـن» را داد. نشنـــال جئوگرافیک هم موزه آینده دبی را در فهرست چهارده مـوزه زیبـای دنیـا قـرار داده اسـت.

- پنجره‌های مـوزه بـه شـکل خطاطـی عربـی، از یـک شـعر حاکـم دبـی یعنی شـیخ محمد بن راشـد آل مکتـوم بـا ایـن معنـی طراحـی شـده اسـت: «آینـده بـرای کسـانی اسـت کـه توانایی خیال‌پـردازی دارنـد، می‌تواننـد طرحـش را بکشـند و بـه آن جامـه عمـل بپوشـانند. ایـن چیزی نیسـت کـه بخواهید منتظـرش بمانید، بلکـه بایـد آن را بسـازید.»

- اگـر دوسـت داریـد بـا مـوزه عکـس داشـته باشـید، کنـار زیرگـذر روبـه‌روی کـرون پـلازا (Crowne Plaza Dubai)، کل سـاختمان مـوزه

به‌زیبایی در کادر شما جا می‌گیرد.

- بلیط برای کودکان زیر سه سال و معلولین رایگان است.



آدرس

بزرگراه شیخ زاید (Sheikh Zayed Road)، ترید سنتر ۲ (Trade Centre 2)، کنار هتل جمیرا امارات تاورز (Jumeirah Emirates Towers)

ساعت کاری

۱۰ صبح تا ۶ عصر

مسیر دسترسی

ایستگاه متروی امارات تاورز (Emirates Towers Station) در خط قرمز

عبور مستقیم از پل مخصوص منتهی به موزه

مسیریابی

alibaba

کتاب سفر

از حمایت شما سپاسگزاریم

اگر محتوای این کتاب برایتان مفید بود، به دوستانتان هم معرفی کنید.

اشتراک‌گذاری از طریق:

تلگرام

واتس‌اپ

توییتر

ایمیل

لینکدین

alibaba

۲- محله تاریخی الفهیدی
(Al Fahidi Historical Neighbourhood)



با دیدن محله تاریخی الفهیدی به گذشته‌ها پا می‌گذارید. این محله کنار خور دبی (Dubai Creek) که زمانی یک نقطه دادوستد و تجارت بوده است، حالا چشمان شما را به شمایلی از دبی در اواخر قرن نوزدهم و اوایل قرن بیستم باز می‌کند.

محله الفهیدی قبلا با اسم البستکیه (Al Bastakiya) شناخته می‌شد. گفته می‌شود این اسم به شهر بستک هرمزگان و زندگی تاجران ایرانی در این منطقه

برمی‌گردد. با گشت‌وگذار در کوچه‌های پرپیچ‌وخم، معماری سنتی، چای‌خانه‌ها، فروشگاه‌ها و فضاهایی با حال‌وهوای قدیمی را پیدا خواهید کرد. خانه‌های سنتی بازرگانانی که قبلا کنار خور دبی تجارت می‌کردند، حالا به کافه‌ها و گالری‌های هنری تبدیل شده‌اند. برج‌های بادگیر ساخته‌شده از ساج، گچ و چوب نخل بخشی از تاریخ دبی را تا قبل از اتحاد هفت امارت تعریف می‌کنند.



در الفهیدی بیشتر از پنجاه خانه برای دیدن وجود دارد. می‌توانید گردش خود را از مرکز تفاهم فرهنگی شیخ محمد (Sheikh Mohammed Centre for Cultural Understanding) شروع کنید و با تور فرهنگی آن همراه شوید. مطمئن شوید که خانه خوش‌نویسی به‌اسم دارالخط (Dar Al Khatt) را جا نمی‌اندازید. همین طور از خانه شهرداری (Municipality House) بازدید کنید که نمونه خوبی از معماری سنتی دبی است.

بهتر است بدانید که...

- معمولا در طول سال، رویدادها و نمایشگاه‌های فرهنگی مختلفی در الفهیدی برگزار می‌شوند که می‌توانید از قبل زمان آن‌ها را چک کنید. در ماه مارس به‌خاطر برگزاری نمایشگاه هنری سکه (SIKKA Art Festiva)، جنب‌وجوش محله بیشتر هم می‌شود. در این نمایشگاه یک‌هفته‌ای، آثار هنری، اجراهای زنده و تجربه‌های تعاملی در محوطه ساختمان‌های قدیمی با سقف‌های کوتاه جلب‌توجه می‌کنند.

فوت و فن

- اگر می‌خواهید با ماشین به الفهیدی بروید، فضای پارکینگ در نزدیکی آن، در منطقه السیف (Al Seef area) وجود دارد.

آدرس

بر دبی (Bur Dubai)، منطقه تاریخی الشندغه (Shindagha Historic District)

ساعت کاری

- شنبه تا پنجشنبه، ۸ صبح تا ۸:۳۰ شب
- جمعه از ۳ بعد از ظهر تا ۷:۳۰ شب

هزینه

۱۵ درهم برای بزرگسالان (زمستان ۱۴۰۰)، رایگان برای کودکان و معلولان

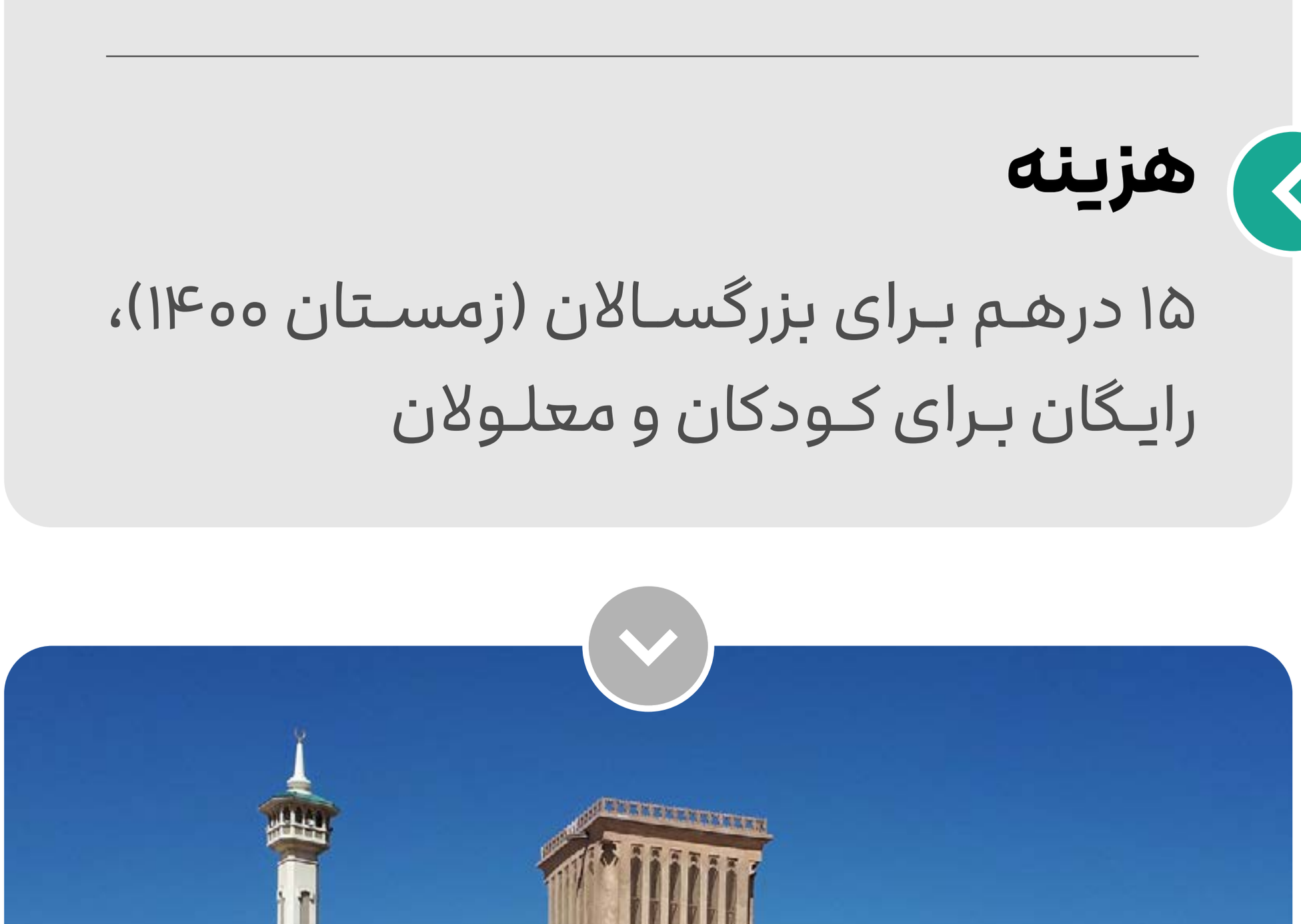

مسیر دسترسی

ایستـــگاه متـــرو شـــرف دی جـــی (Sharaf DG Metro Station) در خـط سبز

۷۰۰ متر پیاده‌روی

مسیریابی

۳- مسجد جامع بر دبی
(Bur Dubai Grand Mosque)



مسجد جامع دبی با بلندترین مناره شهر، شکلی شبیه به فانوس و هفتاد متر ارتفاع، از عبادتگاه‌های نمادین دبی است. داستان این مسجد به ساخت یک مکتب در سال ۱۹۰۰ میلادی برمی‌گردد؛ جایی که در آن دانش‌آموزان قرآن می‌خواندند. در ۱۹۶۰ مکتب برای ساخت مسجد تخریب شد و در سال ۱۹۹۸ بر اساس طرحی مشابه به همان ساختمان اولیه، بازسازی شد.

معماری سنتی، با نه گنبد بزرگ، ۴۵ گنبد کوچک، پنجره‌های چوبی و شیشه‌های رنگی دست‌ساز، بزرگ‌ترین مسجد دبی را دیدنی کرده‌اند.

حواستان باشد!

- غیرمسلمانان هم می‌توانند برای آشنایی با آداب و فرهنگ اسلامی از این مسجد دیدن کنند. به بازدیدکنندگان توصیه می‌شود لباس‌های بلند و پوشیده به تن داشته باشند.



آدرس

الفهیدی (Al Fahidi)، خیابان علی ابن ابی طالب (Ali Bin Abi Taleb St)

ساعت کاری

۸ صبح تا ۱۰ شب (به‌جز ساعات نماز)

هزینه

رایگان

مسیر دسترسی

ایستگاه مترو شرف دی جی (Sharaf DG Metro Station) در خط سبز

مسیریابی

۴- خانه شیخ سعید آل‌مکتوم (Sheikh Saeed Al Maktoum House)



خانه‌ای که زمانی محل زندگی پدربزرگ حاکم فعلی دبی، یعنی شیخ سعید آل مکتوم بوده، حالا تبدیل به موزه‌ای شده که با نمایش نقاشی‌ها، عکس‌ها، تمبرها و موارد تاریخی دیگر، روزهایی که بر این امارت گذشته را تعریف می‌کند. عکس‌ها و نقاشی‌ها سبک زندگی شیخ سعید و اجدادش را به تصویر می‌کشد. شیخ سعید از سال ۱۹۱۲ تا زمان مرگش در سال ۱۹۵۸ بر تخت حکومت دبی

نشسته بود.

خانه با سقف‌های طاق‌دار، پنجره‌های حجاری‌شده و چهار برج بادگیر غول‌پیکر، در سال ۱۸۹۶ میلادی ساخته شده است و از قدیمی‌ترین بناهای شهر به‌حساب می‌آید. اگر به معماری سنتی قرن نوزدهم، جواهرات سلطنتی و تمبرهای قدیمی علاقه دارید، این موزه ممکن است برای شما جالب باشد.



آدرس

دبی، الفهیدی (Al Fahidi)، خیابان علی ابن ابی طالب (Ali Bin Abi Taleb St)

ساعت کاری

۸ صبح تا ۱۰ شب (به‌جز ساعات نماز)

هزینه

رایگان

مسیر دسترسی

ایستگاه مترو الغبیبه (Al Ghubaiba Metro Station) در خط سبز

مسیریابی

۵- دهکده میراث حتا (Hatta Heritage Village)



حدود ۱۳۰ کیلومتر که از جنوب‌شرقی دبی دور شوید و آسمان‌خراش‌های شهر را پشت‌سر بگذارید، در میان کوه‌های حجر با منظره یک روستای تاریخی روبه‌رو می‌شوید که تضاد جالبی با چهره امروز دبی دارد. دهکده میراث حتا از قدیمی‌ترین روستاهای دبی است که در سال ۲۰۰۱، با حفظ ماهیت اصلی آن، بازسازی شده است.

در این منطقه با زمین حاصل‌خیز و آب‌وهوای

مطلوب، از نزدیک سبک زندگی، لباس‌ها، ابزار دفاع و سیستم آبیاری زیرزمینی را می‌بینید و متوجه می‌شوید روستاهای اماراتی چگونه برای امرارمعاش به پرورش درختان خرما وابسته بودند. محصول خرما برای مصرف روزانه بود یا بعد از برداشت، خشک و فروخته می‌شد. از برگ‌های نخل هم برای بافت حصیر یا فرش و از تنه درخت برای ساخت خانه یا چادر استفاده می‌کردند. اگر آشنایی با این سبک زندگی روستایی برای شما جالب است، پس وقتی را برای بازدید از دهکده حتی در نظر بگیرید.



قلعه‌ها، برج‌ها و ارگ‌های چندصدساله و خانه‌های قدیمی حتا هم دیدنی هستند. قلعه مرکزی حتا در

سال ۱۸۹۶ میلادی از سنگ و آجر گلی ساخته شده و جزو مهم‌ترین بناهای معماری امارات است. همین طور دو برج دیده‌بانی گرد مشرف به روستا به سال ۱۸۸۰ میلادی برمی‌گردند.



با کمی پیاده‌روی و دورشدن از روستا، به مزرعه نخل‌های خرما به نام الشریعه (Al Sharia) می‌رسید. در این محل آرامش‌بخش می‌توانید سیستم آبیاری سنتی به نام فلج (falaj) را که کیلومترها کشیده می‌شود، قبل از ناپدیدشدن زیر زمین، روی سطح زمین ببینید.

alibaba

آدرس

دبی، حتا

ساعت کاری

- شنبه تا پنجشنبه ۷:۳۰ صبح تا ۸:۳۰ شب
- جمعه‌ها ۲:۳۰ بعدازظهر تا ۸:۳۰ شب

هزینه

رایگان

مسیر دسترسی

ایستگاه اتوبوس شماره ۱ حتا
(Hatta, Bus Station 1)

حدود ۱۵ دقیقه پیاده‌روی

مسیریابی

alibaba

۶- موزه دبی
(Dubai Museum)



در ورودی قلعه الفهیدی، قدیمی‌ترین ساختمان شهر، همیشه صفی از توریست‌ها و ساکنین منتظر به چشم می‌خورد. در این قلعه که حالا آن را به موزه دبی می‌شناسند، تاریخ امارات و حال‌وهوای دبی قدیم را کشف می‌کنید.

سن‌وسال قلعه الفهیدی به سال ۱۸۷۸ میلادی برمی‌گردد. تا قبل از بازسازی، این قلعه نقش‌های مختلفی مثل پایگاه حاکم، اقامتگاه مستحکم،

زندان و زرادخانه یا همان محل نگهداری اسلحه و مهمات نظامی را بازی کرده است.



در سال ۱۹۷۱ یعنی همان سال اتحاد هفت امارت، قلعه آخرین نقش خود را به‌عنوان موزه دبی قبول کرد و دوباره باز شد. دیدن آثار تاریخی و ماکت‌های موزه، آشنایی با سبک زندگی بادیه‌نشینان، دوران قبل از پیداشدن نفت، خانه‌های تاریخی، مزارع خرما و بسیاری موضوعات دیگر تصویری از دبی قدیم و میراث آن را در ذهن شما شکل می‌دهد.

alibaba

آدرس

بر دبی (Bur Dubai)، خیابان الفهیدی (Al Fahidi St)، روبه‌روی مسجد جامع (Grand Mosque)

ساعت کاری

- شنبه تا پنجشنبه ۸:۳۰ صبح تا ۸:۳۰ شب
- جمعه‌ها ۲:۳۰ بعدازظهر تا ۸:۳۰ شب

هزینه

۳ درهم برای بزرگسالان و ۱ درهم برای کودکان زیر ۶ سال (زمستان ۱۴۰۰)

مسیر دسترسی

ایستگاه مترو الغبیبه (Al Ghubaiba Metro Station) در خط سبز

مسیریابی

۷- موزه الشندغه
(Al Shindagha Museum)



محل موزه الشندغه در بخش قدیمی و کنار خور دبی (Dubai Creek) همه‌چیز را درمورد این موزه خاص‌تر می‌کند؛ جایی که داستان پیشرفت و شکل‌گیری دبی امروزی از آن شروع شد. بازدید از الشندغه با موزه‌های دیگر فرق دارد و فقط به تماشای آثار تاریخی و خواندن چند خط توضیح خلاصه نمی‌شود. این موزه در یک تجربه چندرسانه‌ای پیشرفته به‌نام «خور دبی: تولد یک شهر» (Dubai

Creek: Birth of a City)، با ترکیب ویدئوهای تعاملی، نمایشگرهای لمسی و عکس‌های تاریخی، داستان پشت شکل‌گیری یک شهر مدرن را تعریف می‌کند. با این تجربه تاثیر موضوعاتی مثل تجارت دریایی، نفت، صید مروارید و فرهنگ امارات را روی تغییرات دبی از گذشته تا به امروز، به چشم می‌بینید.



بلیطی که برای موزه الشندغه می‌خرید، شامل بازدید از خانه عطر (Perfume House) هم می‌شود که کمی آن‌طرف‌تر قرار دارد. در اینجا فرهنگ امارات را با عطرها و ادویه‌ها و نقش مهمی که در تجارت داشته‌اند، بیشتر می‌شناسید. همین‌طور ابزارها و روش درست‌کردن عطر را از نزدیک می‌بینید.

آدرس

الشندغه (Al Shindagha)

ساعت کاری

۱۰ صبح تا ۸ شب (سه‌شنبه‌ها تعطیل است)

هزینه

۳۵ درهم (زمستان ۱۴۰۰)

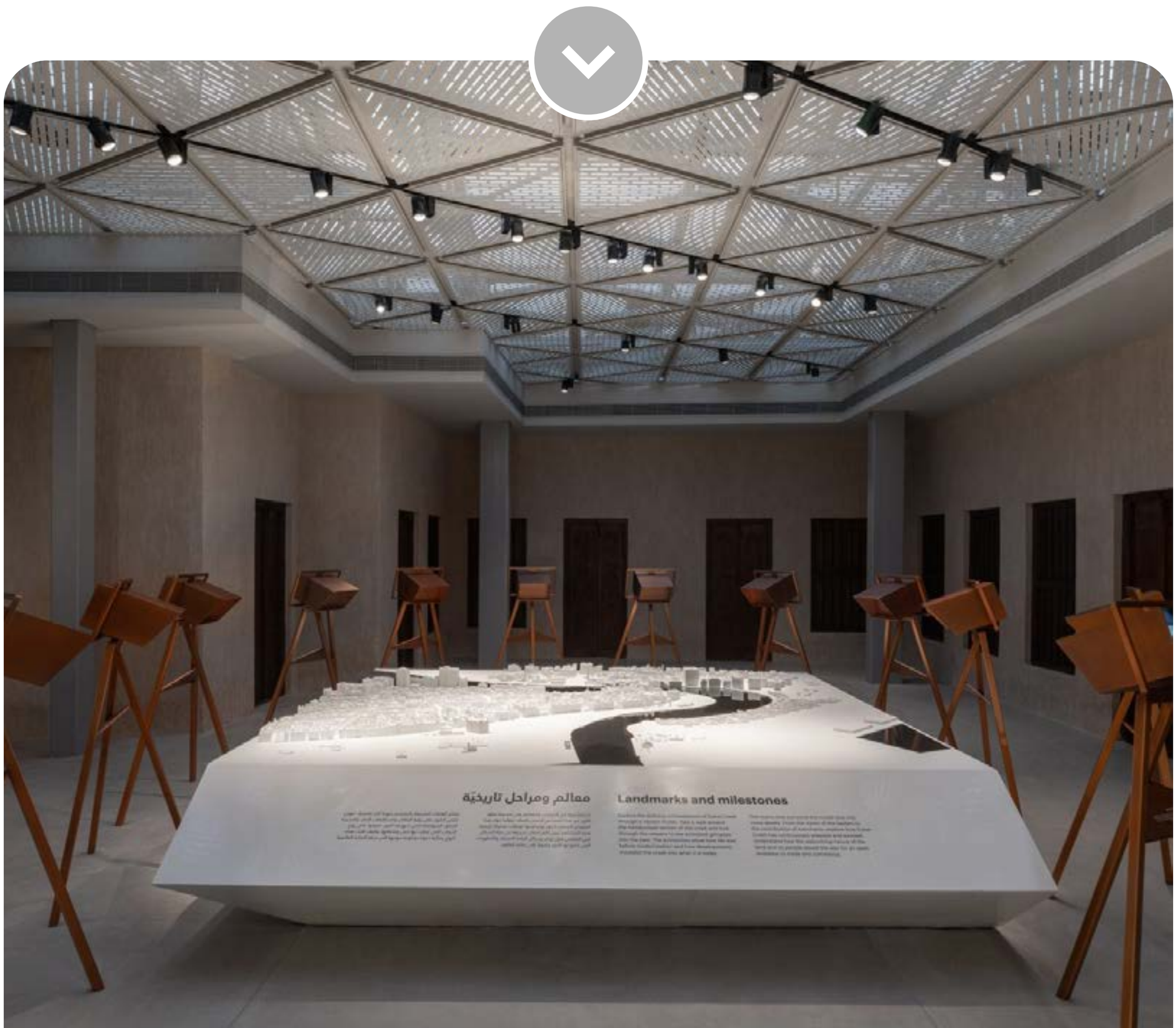

مسیر دسترسی

ایستگاه مترو الغبیبه (Al Ghubaiba Metro Station) در خط سبز

دو دقیقه پیاده‌روی

اتوبوس دریایی ایستگاه شماره ۱ الغبیبه (Al Ghubaiba Marine Transport Station 1)

دو دقیقه پیاده‌روی

مسیریابی

۸- موزه مادام توسو
(Madame Tussauds Dubai)



در مـــوزه مادام توســو دبی انگار به فرش قرمز سلبـــریتی‌هـــا و معـــروف‌ترین آدم‌های دنیـــا دعوت شده‌اید. شصت سوپـــراستار دنیای مد، موسیـــقی، تلویزیون، ورزش و زمینه‌هـــای دیگر به‌شکل مجسمه‌های مومی هر روز منتظر ورود طرفدارانشان هستند.

موزه مادام توسو در گوشه‌وکنار دنیا شعبه دارد و تصمیم گرفته اولین موزه خود در منطقه خلیج

فـــــارس را بـه دبـی بیـاورد. ایـن مـوزه در بلـــــوواترز آیلنـد (Bluewaters Island)، یعنـی همـان جایـی کـه چرخ‌وفلک غول‌پیکر دبی قـرار دارد، درهایـش را بـه روی بازدیدکننـدگان بـاز کـرده اسـت.



در این موزه می‌توانید با ملکه انگلستان دور یک میز چـای بنوشـید، کنـار جکی چـان ژسـت رزمـی بگیریـد، تـرک موتـور تـام کـروز بشـینید یـا بـا بدل‌هـای گاندی، محمدعلی کلی، دیوید بکام و کریستیانو رونالدو چند دقیقـه‌ای خوش‌وبـش کنید. اگر تصـور عکس‌گرفتن بـا چهره‌هـای مشـهور شـما را هیجان‌زده می‌کنـد، حتمـا مـوزه مادام توسـو را در برنامـه جا بدهید.

alibaba

آدرس

دبی، بلوواترز آیلند (Bluewaters Island)

ساعت کاری

- یکشنبه‌ها تا پنجشنبه‌ها ۱۲ ظهر تا ۸ شب
- جمعه‌ها و شنبه‌ها ۱۱ صبح تا ۹ شب

هزینه

۱۳۵ درهم برای بزرگسالان، ۱۱۰ درهم برای کودکان ۳ تا ۱۱ ساله، رایگان برای کودکان زیر ۳ سال، (زمستان ۱۴۰۱)



مسیر دسترسی

ایستگاه مترو شوبا ریلتی (Sobha Realty Metro Station) در دبی مارینا (Dubai Marina)

ترامواى دبی به مقصد ایستگاه جمیرا بیچ رزیدنس ۲ (Jumeriah Beach Residence 2)

پیاده‌روی روی پل عابر پیاده تا بلوواترز آیلند (Bluewaters Island)

مسیریابی

۹- موزه ایلوژنز (Museum Of Illusions)



در موزه ایلوژنز به دنیای توهم و جادوی بصری قدم می‌گذارید. این موزه، با هشتاد بخش متنوع، بزرگ‌ترین مجموعه خطای دید در دنیا است. با هر سنی که دارید، با بخش‌ها و بازی‌های مختلف سرگرم می‌شوید، عکس‌های عجیب‌وغریب می‌گیرید، گیج می‌شوید، چیزهای جدید یاد می‌گیرید و حتی حسابی می‌خندید. موقع راه‌رفتن در یک تونل ویژه واقعا توهم می‌زنید که زمین زیر

پایتان حرکت می‌کند و در اتاق آینه‌ها خودتان را بین تصاویر بی‌نهایت گم می‌کنید.



حتما از قبل موبایل خود را کامل شارژ کنید؛ چون در نهایت با دست پر و کلی عکس جالب برای اینستاگرام موزه را ترک خواهید کرد.

آدرس

دبی، بر دبی (Bur Dubai)، خیابان السیف (Al Seef Street)

ساعت کاری

- یکشنبه تا پنجشنبه ۱۰ صبح تا ۱۰ شب
- جمعه‌ها و شنبه‌ها ۱۰ صبح تا ۱۱ شب

هزینه

۸۰ درهم برای بزرگسالان، ۶۰ درهم برای کودکان ۵ تا ۱۵ ساله، رایگان برای کودکان زیر ۵ سال

تخفیف برای خرید ۴نفره، بلیط خانوادگی با قیمت ۲۲۵ درهم برای ۲ بزرگسال و ۲ کودک



مسیر دسترسی

ایستـگاه‌هـــای متـــروی برجمـــان (Burjuman Metro Station) یـا شـرف دی جـی (Sharaf DG Metro Station)

مسیریابی

alibaba

۱۰- موزه اتحاد
(Etihad Museum)



تاریخ معاصر امارات متحده عربی را در یکی از مهم‌ترین نقاط فرهنگی دبی کشف کنید. موزه اتحاد با مجموعه‌ای از پاویون‌های تعاملی، تاریخ امارات را با کمک فیلم، عکس و موارد دیگر به نمایش می‌گذارد. با دیدن این موزه با داستان پیشرفت کشور، به‌خصوص در فاصله زمانی سال‌های ۱۹۶۸ تا ۱۹۷۴ میلادی، آشنا می‌شوید.

موزه اتحاد با مساحتی بیشتر از ۲۵ هزار متر مربع،

در همان محلی قرار دارد که در سال ۱۹۷۱ شاهد اتحاد هفت امارت بود. نمای بیرونی موزه هم با معماری منحصربه‌فرد از همین روز تاریخی الهام گرفته است. معماران کانادایی این موزه، سقف منحنی‌شکل آن را شبیه به طومار و به‌عنوان نمادی از کاغذ توافق‌نامه طراحی کرده‌اند. هفت ستون ساختمان هم به هفت قلمی اشاره می‌کنند که توافق اتحاد را امضا کرده‌اند.



در کنار نمایش رویدادهای تاریخ امارات در سال‌های نزدیک، موزه بخش‌های دیگری هم دارد؛ مثل کتابخانه، مرکز آموزش، سالن نمایش موقت و یک رستوران.

آدرس

دبی، بر المیناء (Al Mina)، خیابان جمیرا ۱ (Jumeirah 1 street)

ساعت کاری

هر روز ۱۰ صبح تا ۸ شب

هزینه

۲۵ درهم برای بزرگسالان، ۲۰ درهم برای هر نفر در گروه‌های بالای ۲۰ نفر، رایگان برای کودکان زیر ۵ سال و معلولین

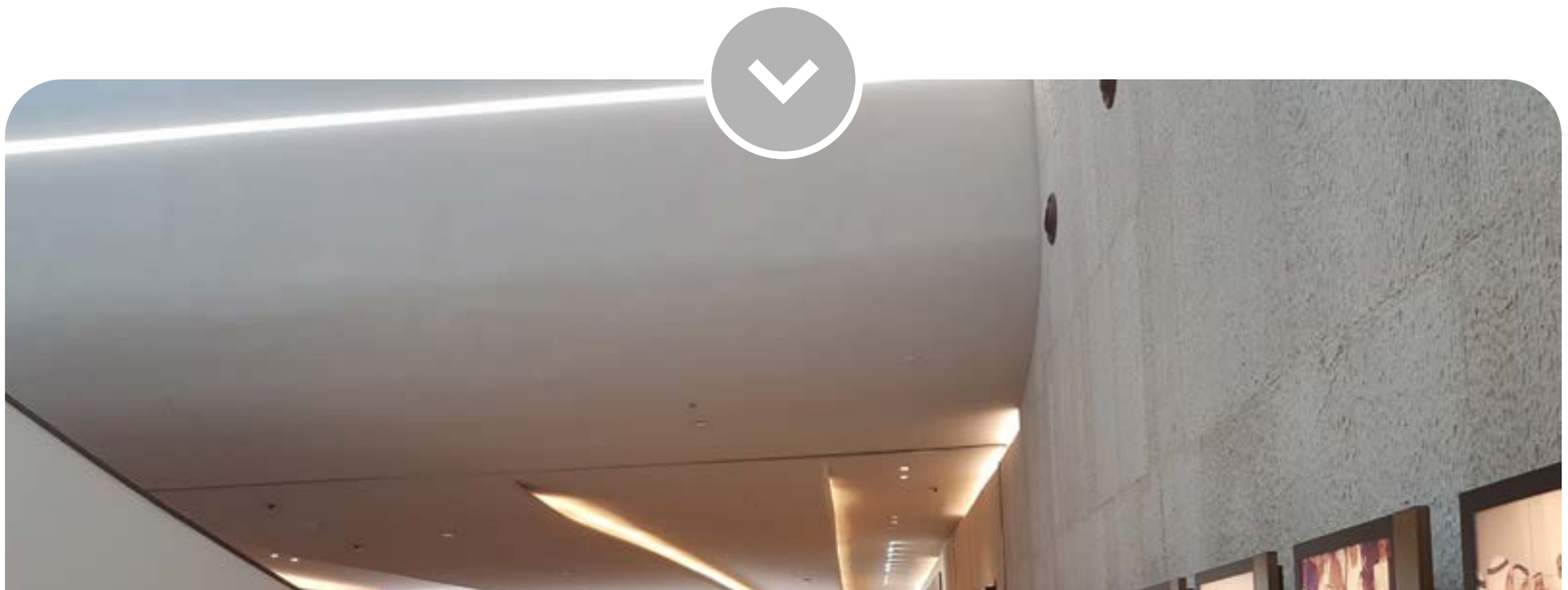

مسیر دسترسی

ایستگاه‌های مترو الجافلیه (Al Jafiliya Metro Station) یا وورلد ترید سنتر (World Trade Centre Metro Station)

حدود نیم‌ساعت پیاده‌روی

ایستگاه اتوبوس اینوک الضیافه (Enoc Dhiyafa Bus Station)

چهار دقیقه پیاده‌روی

مسیریابی

alibaba

۱۱- موزه سکه
(Coin Museum)



شاید سکه‌ها در زندگی روزمره ما ارزش و نقش سابق خود را از دست داده باشند، اما سکه‌های قدیمی ارزش بالایی برای سیرکردن در تاریخ دارند. به همین دلیل است که ساختمانی دوطبقه، ساخته‌شده از سنگ، چوب، برگ و تنه نخل در محله تاریخی الفهیدی (AlFahidiHistoricalNeighbourhoo) در سال ۲۰۰۴ میلادی به خانه سکه‌های قدیمی تبدیل شد.

در موزه سکه دبی این فرصت را دارید که ۴۷۰ سکه کمیاب متعلق به دوره‌های مختلف تاریخ مثل دوره ساسانی، خلافت امویان، مصر، شام، ترکیه، عراق، عربستان، امارات، شمال آفریقا و اندلس را از نزدیک ببینید. همین طور اطلاعات دقیقی از اندازه، شکل، جنس فلز، روش ضرب، تاریخ ضرب و کلمات نوشته‌شده روی این سکه‌ها به دست می‌آورید.



آدرس

دبی، بر دبی (Bur Dubai)، منطقه تاریخی الشندغه (Shindagha Historic District)

ساعت کاری

یکشنبه‌ها تا پنجشنبه، ۸ صبح تا ۲ بعد از ظهر (موزه جمعه‌ها و شنبه‌ها تعطیل است)

هزینه

رایگان

مسیر دسترسی

ایستگاه مترو الغبیبه (Al Ghubaiba Metro Station) در خط سبز

مسیریابی

alibaba

۱۲- موزه قهوه (Coffee Museum)



اگر شما هم قهوه‌خور حرفه‌ای هستید، صبح‌ها را با قهوه شروع می‌کنید یا چرت نیمروزی را با قهوه می‌شکنید، احتمالا موزه قهوه دبی را دوست خواهید داشت.

این موزه نشان می‌دهد که چرا قهوه همیشه بخش مهمی از فرهنگ عربی بوده است. اول از همه قدم‌به‌قدم شما را در تاریخ به دنبال پیداکردن ریشه قهوه عقب می‌برد تا جایی که به افسانه کشف

قهوه به‌دست یک چوپان در اتیوپی می‌رسید.

موزه قهوه همین طور با نمایش آسیاب‌های قهوه در جنگ جهانی اول، داده‌های تاریخی و ظروف دم‌کردن قدیمی، فرهنگ این دانه‌های سیاه محبوب را در سراسر جهان و همچنین نقش آن در سنت‌های عربی را تعریف می‌کند. علاوه بر تمام این‌ها، فروشگاه موزه هم چند دقیقه‌ای شما را سرگرم می‌کند.



آدرس

دبی، محله تاریخی الفهیدی (Al Fahidi Historical Neighbourhood)، ویلای شماره ۴۴

ساعت کاری

شنبه‌ها تا پنجشنبه‌ها، ۹ صبح تا ۵ بعد از ظهر

هزینه

رایگان

مسیر دسترسی

ایستگاه مترو شرف دی جی (Sharaf DG Metro Station) در خط سبز

مسیریابی

alibaba



انتخاب موزه‌ها و آثار تاریخی

کدام «موزه‌ها و آثار تاریخی» نظرتان را جلب کرد؟ در چک لیست زیر آن‌ها را انتخاب کنید تا یادتان باشد به آن‌ها سر بزنید.

- [ ] موزه آینده دبی
- [ ] محله تاریخی الفهیدی
- [ ] مسجد جامع بر دبی
- [ ] خانه شیخ سعید آل‌مکتوم
- [ ] دهکده میراث حتا
- [ ] موزه دبی

- [ ] موزه الشندغه
- [ ] موزه مادام توسو
- [ ] موزه ایلوژنز
- [ ] موزه اتحاد
- [ ] موزه سکه
- [ ] موزه قهوه

فصل ۳ - بخش ۲

اماکن توریستی



اماکن توریستی

قبل از اینکه برنامه‌ریزی برای روزهای مختلف سفر را شروع کنید، باید تا حدی با مکان‌های دیدنی و تفریحی مختلف آشنا شوید. با داشتن آشنایی قبلی، می‌توانید تفریحات موردعلاقه و هم‌جهت با حال‌وهوای خود را گلچین کنید. در این بخش اماکن توریستی مختلف دبی را که برای گشت‌وگذار روزانه و تجربه‌های جدید پرطرفدار هستند، همراه با اطلاعات مفید آن‌ها روی دایره می‌ریزیم تا در این سفر، سراغ تفریحاتی بروید که باب دل خودتان هستند.



فهرست اماکن توریستی

برج خلیفه

پناهگاه حیات وحش راس الخور

گلوبال ویلیج

دبی میراکل گاردن

دبی فریم

دبی گاردن گلو

فانتین دبی

فانتین پالم

ویوی پالم

۱- برج خلیفه
(Burj Khalifa)



از تصور نگاه‌کردن از بالا به زمین، آن هم از ارتفاع ۵۵۵ متری، سرگیجه می‌گیرید؟ اگر همین ارتفاع را با سرعت ده متر بر ثانیه بالا بروید چطور؟ احساس می‌کنید چیزی در دلتان پایین می‌ریزد؟ اگر مطمئن نیستید، در تجربه بازدید از برج خلیفه حتما جواب‌ها را پیدا می‌کنید.

برج خلیفه با ارتفاع کلی ۸۲۸ متر و ۱۶۳ طبقه، فقط بلندترین برج جهان نیست. این ابرسازه مجموعا

هفت رکورد جهانی را به اسم خود ثبت کرده است؛ ازجمله طولانی‌ترین مسافت آسانسور و مرتفع‌ترین رستوران دنیا. با همه این‌ها، برج خلیفه برای دبی معنایی بالاتر از چند عدد و رکوردشکنی دارد.

از زمان افتتاح در سال ۲۰۱۰ میلادی که پادشاه آسمان‌خراش‌های دنیا شد تا به امروز، برج خلیفه میزبان هزاران نفر از گوشه‌وکنار جهان بوده است. عظمت ساختمان را تنها وقتی درک می‌کنید که پای آن بایستید. برای اینکه تا حدی ابعاد کار دستتان بیاید و تصوری نزدیک به واقعیت از آن داشته باشید، بد نیست بدانید که برج خلیفه سه برابر برج ایفل (Eiffel Tower) و دو برابر برج میلاد تهران قدوقامت دارد؛ همین‌طور به‌اندازه وزن صدهزار فیل در ساخت این برج بتن مصرف شده است.



ارتفاع بلندترین ساختمان جهان به‌حدی است که در ماه رمضان در بالای برج، چهار دقیقه دیرتر از پایین افطار می‌شود. اگر زمان غروب آفتاب با آسانسور نود ثانیه بالا بروید، نود ثانیه بیشتر از کسانی که پایین مانده‌اند، از تماشای غروب زیبای دبی کیفور خواهید شد؛ شبیه به شازده‌کوچولو که در سیاره کوچکش صندلی را بارها عقب می‌کشید تا غروب آفتاب را بیشتر تماشا کند.



با همه این توصیفات از قدوبالای رعنای برج خلیفه، حالا وقت آن است که سوار یکی از ۵۷ آسانسور ساختمان شوید و با سرعت ده متر بر ثانیه به‌سمت بالا اوج بگیرید. درها که باز شوند، دیگر به آسمان رسیده‌اید.

برج خلیفه نه یکی، بلکه دو محل رصد خیره‌کننده دارد. طبقات ۱۲۴ و ۱۲۵ با دیوارهای شیشه‌ای از کف تا سقف، نمای پانارومای فوق‌العاده‌ای را زیر پای شما نشان می‌دهند. زمان تجربه تماشا در این طبقات که At The Top نام دارد نامحدود است؛ پس با خیال راحت و سرِ صبر از معماری مدرن شهر در روز یا جنب‌وجوش همیشگی داون‌تاون دبی (Downtown Dubai) در شب لذت ببرید.



باز هم دوست دارید بالاتر بروید؟ پس جای شما در بخش At The Top, Sky در طبقه ۱۴۸ و ارتفاع ۵۵۵ متری خالی است.

در دبی تقریبا از همه‌جا برج خلیفه را می‌بینید. آیا می‌توانید در سفرتان، به نماد اصلی شهر که هر لحظه جلوی چشمتان خودنمایی می‌کند، سر نزنید؟

بهتر است بدانید که...

- برج خلیفه در کنار دیدنی‌های دیگری مثل دبی مال (The Dubai Mall)، مرکز خرید سوق البحار (Souk Al Bahar)، فانتین (آبنمای) دبی (Dubai Fountain) و برج پارک (Burj Park) قرار دارد. برای برنامه‌ریزی بهتر این موضوع را گوشه ذهن داشته باشید.

- برای اینکه بیشتر با ویژگی‌های برج خلیفه آشنا بشوید، خواندن مطلب اختصاصی این برج در **مجله گردشگری علی‌بابا** را به شما پیشنهاد می‌کنیم.

فوت و فن

- اگر با خودرو به برج خلیفه می‌روید، می‌توانید از پارکینگ رایگان دبی مال (The Dubai Mall) استفاده کنید.

آدرس

دبی، داون‌تاون دبی (Downtown Dubai)، بلوار شیخ محمد بن راشد ۱ (1 Mohammed Bin Rashid Boulevard)

ساعت کاری

همه ساعات شبانه‌روز

هزینه

شروع از ۱۴۹ درهم برای تجربه At the Top (زمستان ۱۴۰۰)

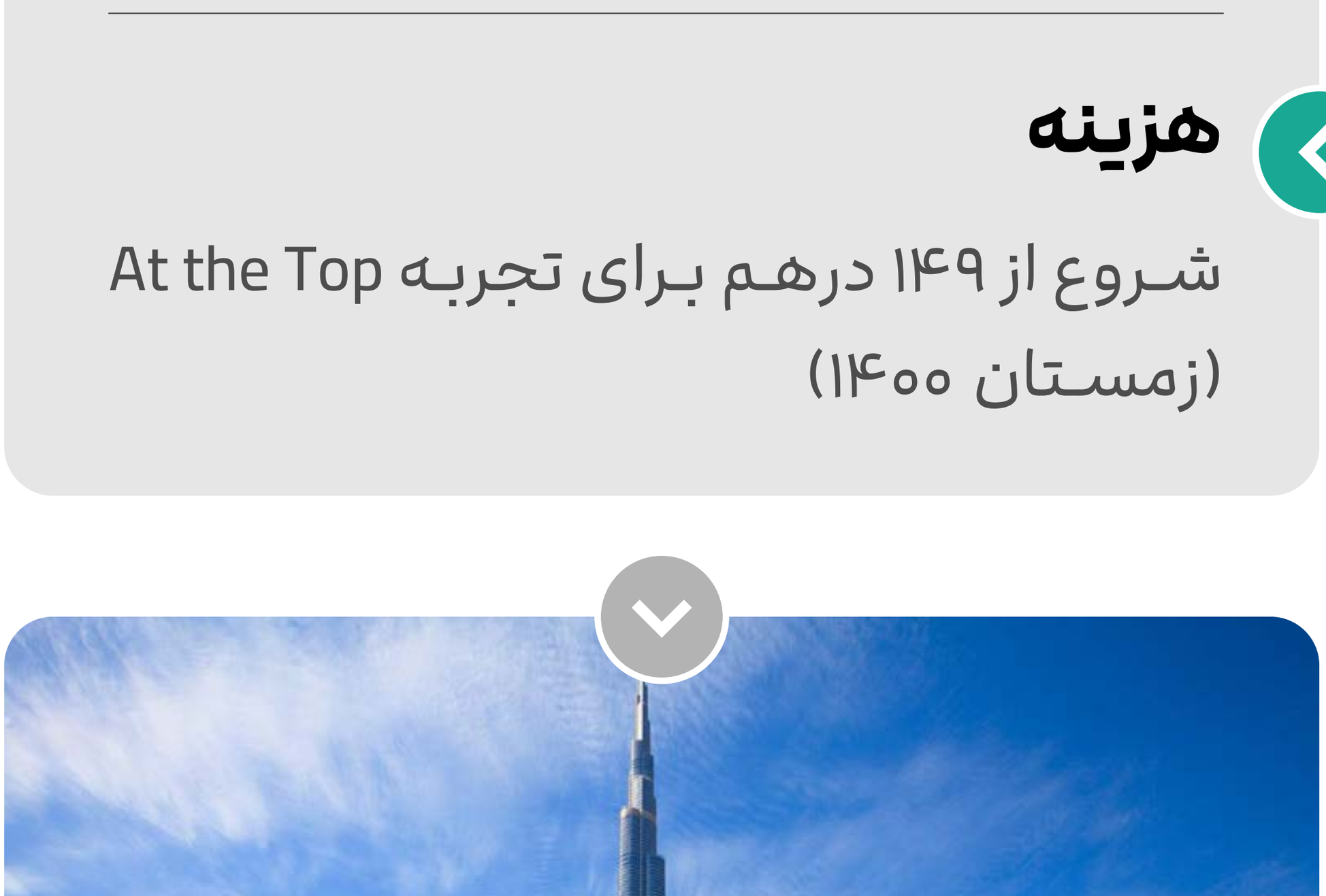

مسیر دسترسی

ایستگاه مترو برج خلیفه / دبی مال (Burj Khalifa/ Dubai Mall Metro Station) در خط قرمز

عبور از پل عابر پیاده

مسیریابی

۲- پناهگاه حیات وحش راس الخور (Ras Al Khor Wildlife Sanctuary)



شاید تجربه‌ای شبیه به سافاری آفریقایی به نظر برسد، اما کمی آن طرف‌تر از شلوغی شهر می‌توانید بیست هزار پرنده از ۶۷ گونه مختلف را یکجا پیدا کنید. پناهگاه حیات‌وحش راس الخور خانه موجودات زیادی است، اما دسته فلامینگوهای صورتی گل سرسبد آن‌ها هستند.

این منطقه محافظت‌شده، در عین حال که راهی برای تماشای زندگی طبیعی پرندگان از پشت فنس

alibaba

ساخته است، سعی می‌کند منطقه را برای ساکنان بالدارش هم در همان حالت طبیعی حفظ کند.

برای دیدن فلامینگوها از نزدیک یا با دوربین‌های شکاری، به یکی از سه محل مخفی اطراف تالاب بروید.



آدرس

دبی، جاده راس الخور (Ras Al Khor Road)

ساعت کاری

- ۷:۳۰ صبح تا ۵:۳۰ عصر در فصل زمستان
- ۶ صبح تا ۶ عصر از اواسط فروردین تا مهر

هزینه

رایگان

مسیر دسترسی

ایستگاه مترو کریک (Creek Metro Station) در خط سبز

پنج دقیقه مسافت با تاکسی

مسیریابی

۳- گلوبال ویلیج (Global Village)



دور دنیا در هشتاد روز را فراموش کنید؛ در گلوبال ویلیج یا همان دهکده جهانی تنها در یک روز دور تمام دنیا می‌چرخید.

با نزدیک‌شدن به ماه‌های خنک‌تر سال و شروع هر فصل جدید گلوبال ویلیج، حدود ۱۵۰ روز فرصت دارید تا به این مجموعه خرید و تفریح خانوادگی سر بزنید. با قدم‌زدن در گلوبال ویلیج می‌توانید به گوشه‌وکنار جهان سرک بکشید و با نمادهای

مهم کشورها مثل مجسمه آزادی، اهرام مصر، برج خلیفه (Burj Khalifa) کوچک، برج ایفل، خانه اپرای سیدنی، ستون‌های تخت جمشید و دیدنی‌های دیگر سلفی بگیرید.

در ۳۲ پاویون که فرهنگ‌های کشورهای مختلف را به نمایش می‌گذارند، می‌توانید از هر فرهنگ و ملیتی سوغات تهیه کنید. ادویه‌های سنتی هند، عروسک‌های ماتروشکای روسیه، کنده‌کاری‌های چوبی از آفریقا، فرش‌های دست‌بافت ایرانی و سوغاتی‌های باارزش، همگی کنار هم در دهکده کوچکی که جهان را در خود جا داده، پیدا می‌شوند.



گلوبال ویلیج نقش شهربازی را هم بازی می‌کند. طرفداران هیجان معمولا با بازی‌های مختلف آدرنالین خود را بالا می‌برند. بساط کنسرت‌ها،

کارناوال‌ها و برنامه‌های سرگرم‌کننده هم معمولا به‌راه است. همین طور در مناسبت‌های مهم، مثل شروع سال نو میلادی، جشن هندی دیوالی و روز ملی امارات، گلوبال ویلیج همیشه بخشی از کار نورانی‌کردن آسمان دبی با آتش‌بازی‌های بزرگ را تقبل می‌کند.

موقع گشت‌وگذار، حتی اگر سیر باشید، با رنگ‌وبوی غذاهای کشورهای مختلف در رستوران‌ها، کافه‌ها و کیوسک‌های گذری احتمالا حسابی وسوسه می‌شوید.

بهتر است بدانید که...

- هر فصل گلوبال ویلیج معمولا اوایل آبان شروع می‌شود و تا آخر فروردین ادامه دارد. اگر در بازه زمانی غیر از این ماه‌ها به دبی سفر می‌کنید، در جریان باشید که این مجموعه در خواب تابستانی انرژی خود را برای شروع فصل بعدی ذخیره می‌کند.

آدرس

دبی، بزرگراه شیخ محمد بن زاید (Sheikh Mohammed Bin Zayed Road)؛ خروجی ۳۷

ساعت کاری

هر روز از ۴ بعد از ظهر

هزینه

۲۵ درهم (پاییز ۱۴۰۱)

مسیر دسترسی

ایستگاه مترو راشدیه (Rashidiya Metro Station) در خط قرمز

مسیر اتوبوس ۱۰۲

ایستگاه مترو یونیون (Union Metro Station) تلاقی خط‌های سبز و قرمز

مسیر اتوبوس ۱۰۳

ایستگاه اتوبوس الغبیبه (Al Ghubaiba Bus Station)، مسیر ۱۰۴

ایستگاه مترو مال امارات (Mall of Emirates Metro Station)

مسیر اتوبوس ۱۰۶

مسیریابی

alibaba



اپلیکیشن علی‌بابا

با آسان‌ترین راه خرید و رزرو بلیط، هتل و تور آشنا شوید: **اپلیکیشن علی‌بابا**. همین حالا کاربردی‌ترین اپلیکیشن سفر را نصب کنید تا نزدیک‌ترین شعبه علی‌بابا برای همیشه در جیب شما باشد.

از اینجا دانلود کنید

۴- دبی میراکل گاردن (Dubai Miracle Garden)



بهشتی از گل‌های زیبا در بزرگ‌ترین باغ گل طبیعی جهان منتظر رسیدن شما است. این باغ ۷۲ هزار متر مربعی با ۱۵۰ میلیون گل، از مهم‌ترین جاذبه‌های دبی به‌حساب می‌آید. با یک هواپیمای بوئینگ پوشیده از گل، مجسمه‌هایی که لباس‌هایی بافته‌شده از گل دارند، تونل چتری رنگارنگ، تپه‌ها و قلعه‌های فرش‌شده با گل و دهکده اسمورف‌ها با خانه‌های قارچی، تعدادی از زیباترین عکس‌های

سفرتان را حتما در دبی میراکل گاردن می‌اندازید.

دبی باترفلای گاردن (Dubai Butterfly Garden) یا باغ پروانه‌ها بخش دیگری است که به‌هیچ‌وجه نباید از دست بدهید. در این جنگل کوچک، زیباترین پروانه‌های تمام عمرتان را می‌بینید که آزادانه پرواز می‌کنند و روی دست‌ها، شانه‌ها یا صورت شما می‌نشینند.

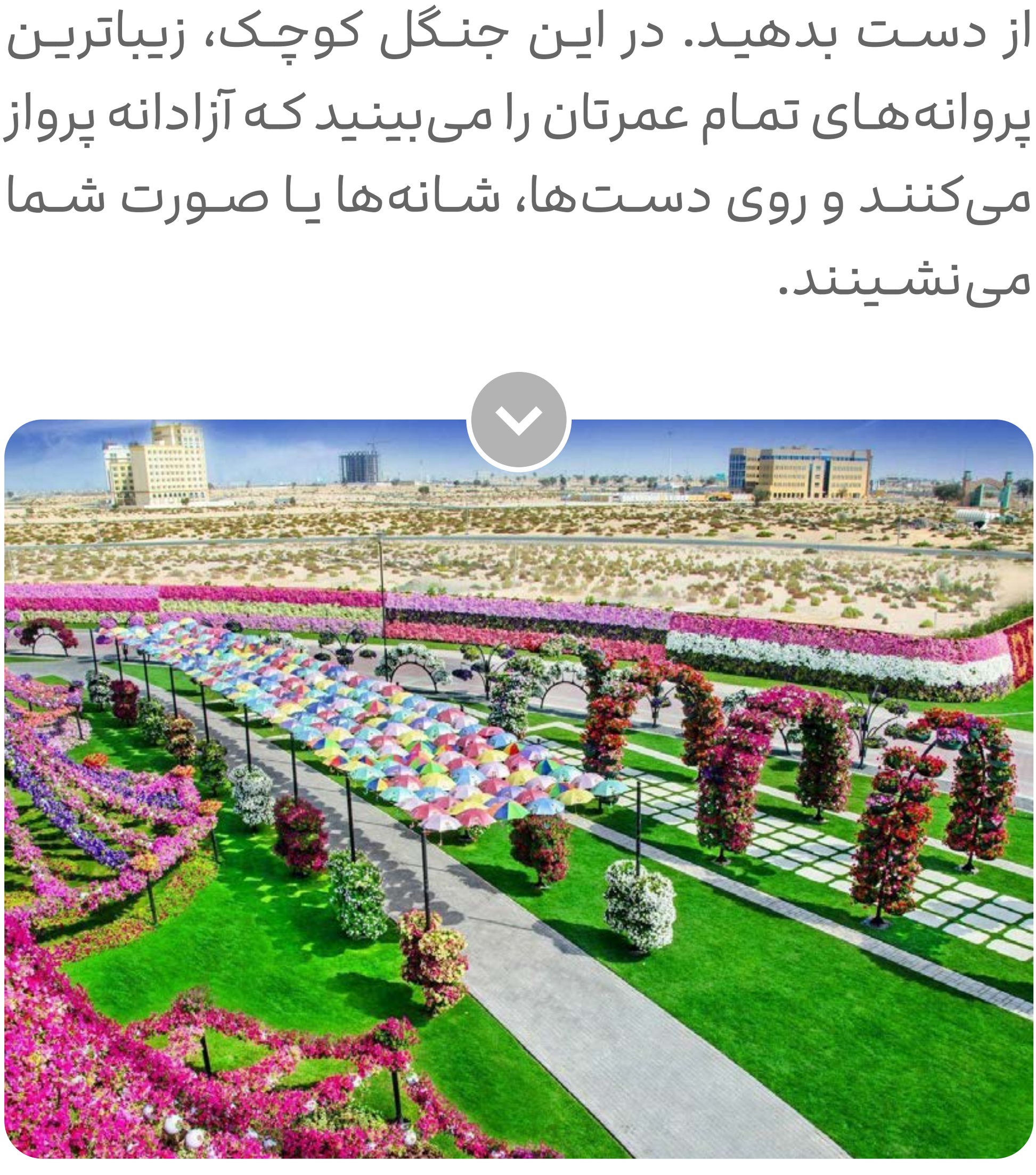

تماشای این باغ ۲۶۰۰ متر مربعی مجهز به سیستم کنترل آب‌وهوا، حول‌وحوش یک ساعت زمان می‌برد. در باترفلای گاردن چیزهای زیادی برای کشف و یادگیری وجود دارد؛ مثلا از نزدیک می‌توانید شاهد رشد پروانه از پیله تا مرحله آخر باشید.

حواستان باشد!

- همراه خود نمی‌توانید نوشیدنی یا غذا از بیرون به دبی میراکل گاردن ببرید. برای تهیه غذا و نوشیدنی، کافه‌ها و رستوران‌هایی در باغ هستند.

بهتر است بدانید که...

- دبی میراکل گاردن فقط در ماه‌های خنک‌تر سال و فصل شکوفه‌ها، یعنی از اوایل آبان تا اواسط فروردین باز می‌ماند و بعد برای تعطیلات تابستانی بسته می‌شود. بهترین زمان بازدید از این باغ، ماه‌های دی و بهمن است.



آدرس

دبی، البرشا ساوث ۳ (Al Barsha South 3)

ساعت کاری

- دوشنبه‌ها تا جمعه‌ها از ۹ صبح تا ۹ شب
- شنبه‌ها تا یکشنبه‌ها از ۹ صبح تا ۱۱ شب

هزینه

۱۲ درهم برای بزرگسالان (۱۲ سال به بالا)، ۴۰ درهم برای کودکان (۳ تا ۱۲ ساله)، رایگان برای کودکان زیر سه سال



مسیر دسترسی

ایستگاه مترو مال امارات (Mall of the Emirates metro station) در خط قرمز

اتوبوس مسیر ۱۰۵

مسیریابی

۵- دبی فریم (Dubai Frame)



دبی فریم با ظاهر خاص و متفاوت، از ساختمان‌هایی است که در سفر به دبی حتما توجه شما را جلب می‌کند. احتمالا از خود می‌پرسید ساختمانی به شکل یک قاب چه کاربردی می‌تواند داشته باشد؟

داستان از جایی شروع شد که دبی در سال ۲۰۰۸ میلادی هوس کرد یک نماد جدید داشته باشد؛ بنابراین مسابقه‌ای ترتیب داد تا طراحان مختلف ایده‌های خود را بفرستند. در نهایت از میان

پیشنهادها، طرح بزرگ‌ترین قاب جهان انتخاب و در سال ۲۰۱۸ افتتاح شد.

تصویر قاب دبی به **پارک زعبیل (Za'abeel Park)** نمای چشم‌نوازی بخشیده است. دلیل این زیبایی نقش‌های سطح بیرونی قاب هستند که از لوگوی **نمایشگاه اکسپوی دبی** الهام گرفته‌اند؛ دلیل دوم می‌تواند رعایت نسبت طلایی ریاضی، یعنی نسبت ۱,۶۱۸ در ابعاد قاب باشد.



در پل ۹۳ متری ساختمان یا همان عرض مستطیل، می‌توانید قدم‌زدن روی مسیر پنجاه متری ساخته‌شده با کریستال مایع را امتحان کنید. حسگرهای لایه پایینی، با تماس هر قدم شما، همان بخش از مسیر را از حالت مات به شفاف و شبیه به شیشه تغییر می‌دهند؛ انگار که روی هوا راه می‌روید و با هر قدم زمین زیر پای شما خالی می‌شود. هیجان‌انگیز نیست؟

بعد از راه‌رفتن روی مسیر جادویی، احتمالا توجه شما به آنچه در بیرون می‌بینید جلب می‌شود. مثل برج خلیفه (Burj Khalifa) و ویوی پالم (The View at The Palm)، دبی فریم جایی برای تماشای چشم‌انداز تمام‌نشدنی شهر از ارتفاع ۱۵۰ متری است؛ در یک سمت، بافت قدیمی دبی را پشت چارچوب‌های قاب می‌بینید، در حالی که در سمت دیگر قسمت مدرن شهر به چشم می‌خورد.



حواستان باشد که بخش آینده (Future Zone) را از قلم نیندازید. جایی که یک تونلِ غوطه‌ور در زمان، تصویر دبی در پنجاه سال آینده را با تاکسی‌های پرنده، زندگی زیر آب و ماموریت‌های فضایی عجیب‌وغریب نشان می‌دهد.

تفریحات دبی فریم محدود به فضای ساختمان نیست؛ در محیط بیرونی و پای قاب، می‌توانید از فواره‌های آب و ماشین‌های غذا لذت ببرید.

بهتر است بدانید که...

- شاید ساعت‌های قبل از غروب آفتاب، از بهترین زمان‌هایی باشد که می‌توانید خودتان را به قاب دبی برسانید. وقتی انعکاس آخرین اشعه‌های کم‌جان نور روی بدنه طلایی ساختمان نور طلایی می‌اندازد، لذت تماشای غروب شهر هم دوبرابر می‌شود.

- برخلاف ظاهر غلط‌اندازش، قاب دبی از طلا ساخته نشده است؛ مصالح به‌کاررفته در ساختمان، بتن آرمه، فولاد و شیشه‌های لمینت هستند. فولاد ضدزنگ طلایی رنگ روی نمای بیرونی، چشم‌ها را گول می‌زند و شبیه طلا به نظر می‌رسد.

- دبی فریم معمولا در مناسبت‌های مهم، مثل روز ملی امارات و سال نو میلادی، آتش‌بازی‌های بزرگی اجرا می‌کند که تماشای آن‌ها خالی از لطف نیست.

آدرس

دبی، زعبیل ۱ (Za'abeel 1)، پارک زعبیل (Za'abeel Park)

ساعت کاری

- تمام روزهای هفته از ۹ صبح تا ۹ شب
- شنبه‌ها تا یکشنبه‌ها از ۹ صبح تا ۱۱ شب

هزینه

۵۰ درهم برای بزرگسالان، ۳۰ درهم برای کودکان ۳ تا ۵ سال، رایگان برای کودکان زیر سه سال، معلولین و دو همراه آنان

مسیر دسترسی

ایستگاه مترو الجافلیه (Al Jafiliya Metro Station) در خط قرمز

مسیریابی

۶- دبی گاردن گلو
(Dubai Garden Glow)



این پارک موضوعی درخشان در قلب تاریکی چشمک می‌زند، با پنج بخش جداگانه و پانصد مجسمه یا سازه الهام‌گرفته از طبیعت، به بازدیدکنندگانش قول یک تجربه درخشان و نورانی را می‌دهد. دبی گاردن گلو به‌شکل جالبی به موضوع گرمایش زمین و تاثیرات کربن اشاره می‌کند. نکته قابل توجه دیگر در این باغ نورانی، استفاده از لامپ کم‌مصرف و مواد بازیافتی است.

بخش‌های مختلف پارک، همگی ارزش وقت‌گذاشتن و تماشاکردن دارند. در بخش دایناسورها فضایی شبیه به پارک ژوراسیک را تجربه می‌کنید، در بخش مجیک (Magic) وارد یک موزه سه بعدی می‌شوید، پای طاووس و درخت‌های نورانی از چراغ‌های نئونی، عکس‌های پرزرق‌وبرق اینستاگرامی می‌گیرید، در جدیدترین بخش، یعنی بخش سافاری، حیوانات درخشان انیماترونیک را پیدا می‌کنید و هر وقت هم گرسنه شدید، سراغ غذاهای سبک خیابانی در ون‌ها و غرفه‌ها را می‌گیرید.



بسته به اینکه چقدر مشتاق باشید، گشتن تمام پارک بین دو تا چهار ساعت زمان می‌خواهد. بزرگ‌ترین باغ نور جهان در پارک زعبیل جایی است که می‌تواند همه اعضای خانواده یا جمع‌های دوستانه را در دنیای درخشان خود سرگرم کند.

آدرس

دبی، پارک زعبیل (Za'abeel Park)، ورودی شماره ۶

ساعت کاری

- یکشنبه تا جمعه ۴ بعد از ظهر تا ۱۱ شب
- شنبه‌ها و تعطیلات رسمی ۴ بعد از ظهر تا نیمه‌شب

هزینه

۶۵ درهم (برای دیدن بخش مجیک (Magic) باید ۴۵ درهم بیشتر پرداخت کنید)

مسیر دسترسی

ایستگاه مترو الجافلیه (Al Jafiliya Metro Station) در خط قرمز

مسیریابی

به حمایت شما دلگرمیم

این کتاب را به عاشقان دبی‌گردی معرفی کنید.

اشتراک‌گذاری از طریق:

تلگرام

واتس‌اپ

توییتر

ایمیل

لینکدین

۷- فانتین دبی
(The Dubai Fountain)



عجیب است اگر به دبی بروید، اما فانتین مشهور این شهر را نبینید. فانتین دبی با بلندترین فواره‌های رقصان روی زمین، به‌رایگان یک معجون جادویی از قطرات آب، موسیقی و نور را برای شما سرو می‌کند.

فواره‌ها در هر لحظه ۲۲هزار گالن آب را در محیطی به طول دو زمین فوتبال تا ارتفاع ۱۵۲٫۴ متر به هوا پرت می‌کنند. درمناسبت‌ها و روزهای خاص

هم معمولا نمایش هماهنگ ال‌ای‌دی و لیزر برج خلیفه (Burj Khalifa) ، شوروهیجان اجرای فانتین را به‌اوج می‌رساند.



آدرس

دبی، داون‌تاون دبی (Downtown Dubai)، بلوار شیخ محمد بن راشد ۱ (1 Mohammed Bin Rashid Boulevard)

ساعت کاری

۶ عصر تا ۱۱ شب، هر نیم‌ساعت یک‌بار

هزینه

رایگان

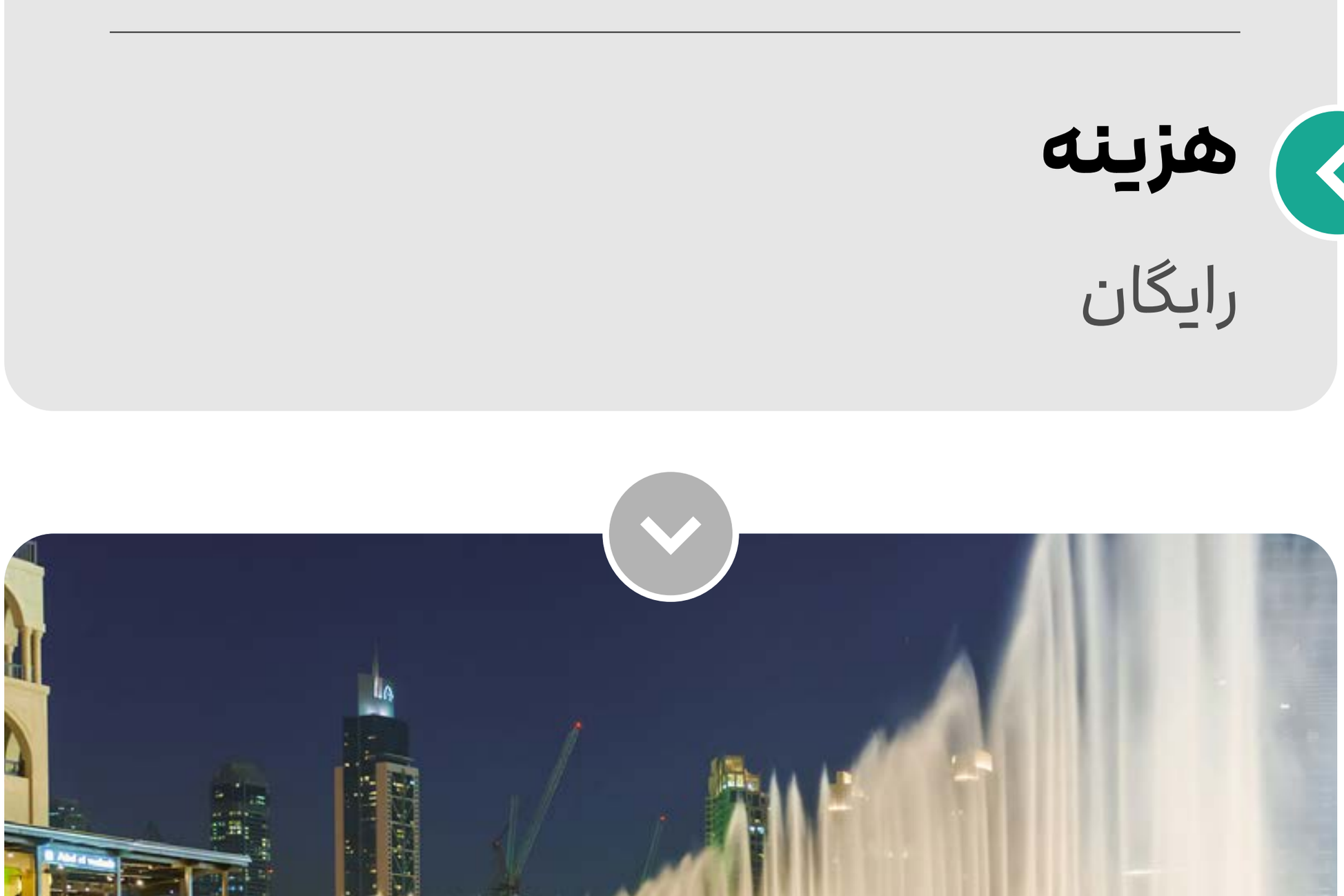

مسیر دسترسی

ایستگاه مترو برج خلیفه / دبی مال (Burj Khalifa/ Dubai Mall Metro Station) در خط قرمز

عبور از پل عابر پیاده

مسیریابی

۸- فانتین پالم
(The Palm Fountain)



دبی با ساخت آب‌نمای دوم در آب‌های دریا، یک رکورد گینس دیگر را هم مال خود کرده است. فانتین پالم، بزرگ‌ترین فواره رقصان دنیا، با مساحت هزار و چهارصد متر مربع، تنها آب‌نمای چندرنگ دبی است. بیشتر از سه هزار چراغ ال‌ای‌دی، فواره‌های ۱۰۵ متری رقصان را روشن می‌کنند. معمولا مسافران و ساکنان برای دیدن نمایش‌های دیدنی فانتین و صرف غذا در رستوران‌ها و کافه‌های

اطراف آن، با نزدیک‌شدن غروب به سمت محل این نمایش سحرآمیز روانه می‌شوند.



بهتر است بدانید که...

- برای رسیدن به فانتین پالم سرویس شاتل رایگان از نخیل مال وجود دارد.

آدرس

پالم جمیرا (Palm Jumeirah)، دِ پوینت (The Point)

ساعت کاری

غروب تا نیمه‌شب، هر نیم‌ساعت یک‌بار

هزینه

رایگان

مسیر دسترسی

به‌زودی؛ افتتاح ایستگاه مونوریل دِ پوینت (The Point Monorail Station)

مسیریابی

۹- ویوی پالم
(The View at The Palm)



از طبقه پنجاه‌ودوم یک برج بلند می‌توانید دبی را از زاویه دید عقاب‌ها تماشا کنید. در سکوی رصد ویوی پالم، چشم‌انداز ۳۶۰ درجه خیره‌کننده از دبی از ارتفاع ۲۴۰ متری زیر پای شما قرار می‌گیرد. برج‌العرب (Burj Al Arab) ، چرخ‌وفلک دبی و دریا همگی در تیررس نگاه شما قرار می‌گیرند، اما صحنه‌ای که نفس را در سینه‌ها حبس می‌کند، قطعا نمای پانورامایی پالم جمیرا (Palm Jumeirah)

است. اگر این اسم برای شما آشنا نیست، تصویر جزیره مصنوعی پالم جمیرا به‌شکل یک نخل زیبا را حتما در ذهن دارید.

چندمتر بالاتر و در ارتفاع ۲۵۰ متری، سکوی تماشای دوم با نام نکست لِول (Next Level) قرار دارد. این عرشه کوچک‌تر با دیواره‌های شیشه‌ای معمولا خلوت‌تر است و آرامش بیشتری دارد.



بهتر است بدانید که...

- اگر نمای زیبای این جزیره دیدنی و سکوی تماشای آن برای شما جالب به‌نظر می‌رسد، احتمالا مقاله **«هشت کار هیجان‌انگیز در جزیره پالم جمیرای دبی»** در مجله آنلاین علی‌بابا هم شما را جذب می‌کند.

آدرس

پالم جمیرا (Palm Jumeirah)، پالم تاور (Palm Tower)، طبقات ۵۲ و ۵۴

ساعت کاری

- دوشنبه‌ها تا پنجشنبه‌ها از صبح تا ۱۰ شب (آخرین ورود، ۸ شب)
- جمعه‌ها تا یکشنبه‌ها از ۹ صبح تا ۱۲ شب (آخرین ورود، ۱۱ شب)

هزینه

۱۰۰ درهم برای بزرگسالان، ۶۹ درهم برای کودکان و رایگان برای کودکان زیر چهار سال

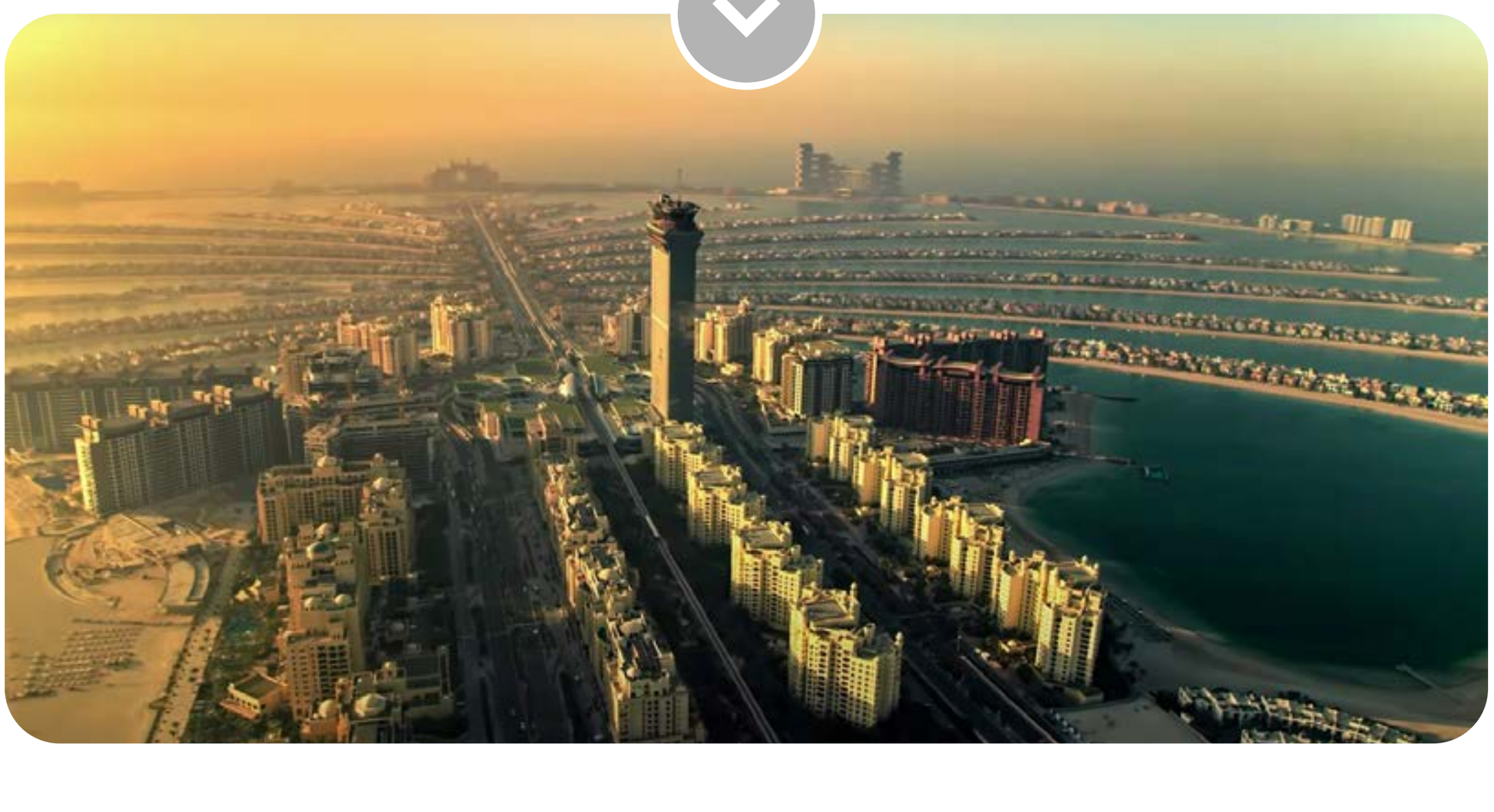

مسیر دسترسی

ایستـــگاه مـونـــوریل نخیـــل مـال
(Nakheel Mall Monorail Station)

مسیریابی



انتخاب اماکن توریستی

کدام «اماکن توریستی» نظرتان را جلب کرد؟ در چک لیست زیر آن‌ها را انتخاب کنید تا یادتان باشد به آن‌ها سر بزنید.

- [ ] برج خلیفه
- [ ] پناهگاه حیات وحش راس الخور
- [ ] گلوبال ویلیج
- [ ] دبی میراکل گاردن
- [ ] دبی فریم
- [ ] گاردن گلو

- [ ] فانتین دبی
- [ ] فانتین پالم
- [ ] ویوی پالم

فصل ۳ - بخش ۳

پارک‌ها و فضاهای عمومی



پارک‌ها و فضاهای عمومی

تا جایی که چشم کار می‌کند، دورتادور شهر فقط صحرای بی‌انتها و تپه‌های شنی طلایی را می‌بینید؛ با این وجود، دبی فضاهای سبز و پارک‌های تفریحی قابل‌قبولی را برای ساکنان و مسافران به وجود آورده است. در این پارک‌ها می‌توانید از فضای استراحت، امکانات ورزشی و زمین‌های بازی لذت ببرید.



فهرست پارک‌ها و فضاهای عمومی

پارک البرشا پاند
پارک ساحلی الممزر
پارک زعبیل
پارک کریک (خور)
پارک مشرف
پارک صفا
برج پارک
پارک ام سقیم

۱- پارک البرشا پاند
(Al Barsha Pond Park)



لذت‌بردن از فضای سبز و محیط آرام پارک البرشا پاند، در حالی که نورخورشید پوستتان را نوازش می‌کند، مثل یک فرار سریع از شلوغی شهر به قلب منطقه مسکونی البرشا است.

در این پارک، خانواده‌ها و ورزشکاران را می‌بینید که در مسیر پیاده‌روی یک‌ونیم کیلومتری، یا با دوچرخه‌های اجاره‌ای، وسایل ورزشی، زمین تنیس، والیبال، فوتبال و زمین‌ها بازی کودکان سرگرم

هستند.

با زمینی به‌بزرگی پنجاه هکتار، شاید البرشا پاند از بزرگ‌ترین پارک‌های دبی نباشد، اما یک دریاچه زیبا با قایق‌های پدالی، امکانات مختلف و دسترسی راحت به پارکینگ، آن را به یک مکان محبوب تبدیل کرده است. در یک کلام، پارک البرشا پاند در میان روزهای شلوغ سفر، انرژی شما را دوباره شارژ می‌کند.



آدرس

دبی، البرشا ۱ (Al Barsha 1)، روبه‌روی البرشا مال (Al Barsha Mall)

ساعت کاری

- شنبه‌ها تا چهارشنبه‌ها ۸ صبح تا ۱۱ شب
- پنجشنبه‌ها و جمعه‌ها ۸ صبح تا ۱۱:۳۰ شب



مسیر دسترسی

ایستگاه مترو مشرق ۱ (1 Mashreq Metro Station) در خط قرمز

بیست‌وپنج دقیقه پیاده‌روی

ایستگاه اتوبوس البرشا ۳، خیابان ۳۲۹ (Al Barsha 3, Street 329 A Bus Station) در خیابان کناری پارک

مسیریابی

۲- پارک ساحلی الممزر
(Al Mamzar Beach Park)



ترکیبی از فضای سبز، ماسه‌های دست‌نخورده و دریای آبی خوش‌رنگ ارزشش را دارد که تا نزدیکی مرز دبی با شارجه جلو بروید. پارک ساحلی الممزر با پنج قسمت ساحلی بکر برای حمام آفتاب و شناکردن عالی است. همین طور اگر از ماسه‌ای‌شدن و شنا در دریا خوشتان نمی‌آید، می‌توانید سراغ سه استخر این پارک بروید.

این مقصد تفریحی جذاب، برای اولین بار دبی،

فضای ساحل و پارک را ترکیب کرده است. قبل از رسیدن به شن و ماسه‌های نرم و سفید، اول باید فضای سبز با چمن‌های مرتب، مسیر پیاده‌روی زیگزاگی و تعداد زیادی نخل و درخت نارگیل که در باد تاب می‌خورند را پشت سر بگذارید. این پارک ۱۰۶ هکتاری امکانات تفریحی زیادی دارد؛ مثل مسیر دوچرخه‌سواری، زمین فوتبال، والیبال، بسکتبال، پارک اسکیت و زمین‌های بازی مخصوص بچه‌ها. بساط پیک‌نیک و باربیکیو را هم می‌توانید زیر سایه درخت‌ها و روی چمن‌ها برپا کنید، اما اگر حوصله همراه‌آوردن غذا و وسایل را ندارید، کیوسک‌های غذا، کافه‌ها و رستوران‌های سراسر پارک مشکل را حل می‌کنند.

بهتر است بدانید که...

- هزینه ورود به این پارک برای هر نفر پنج درهم است.

- اگر با ماشین به پارک می‌روید، به‌ازای هر ماشین باید سی درهم با کارت‌های نول پرداخت کنید.

آدرس

دبی، الممزر (Al Mamzar)، خیابان ۱۰۶، خیابان الخلیج (Al Khaleej Street)

ساعت کاری

- یکشنبه‌ها تا چهارشنبه‌ها ۸ صبح تا ۱۰ شب
- پنجشنبه‌ها، جمعه‌ها و تعطیلات رسمی ۸ صبح تا ۱۱ شب

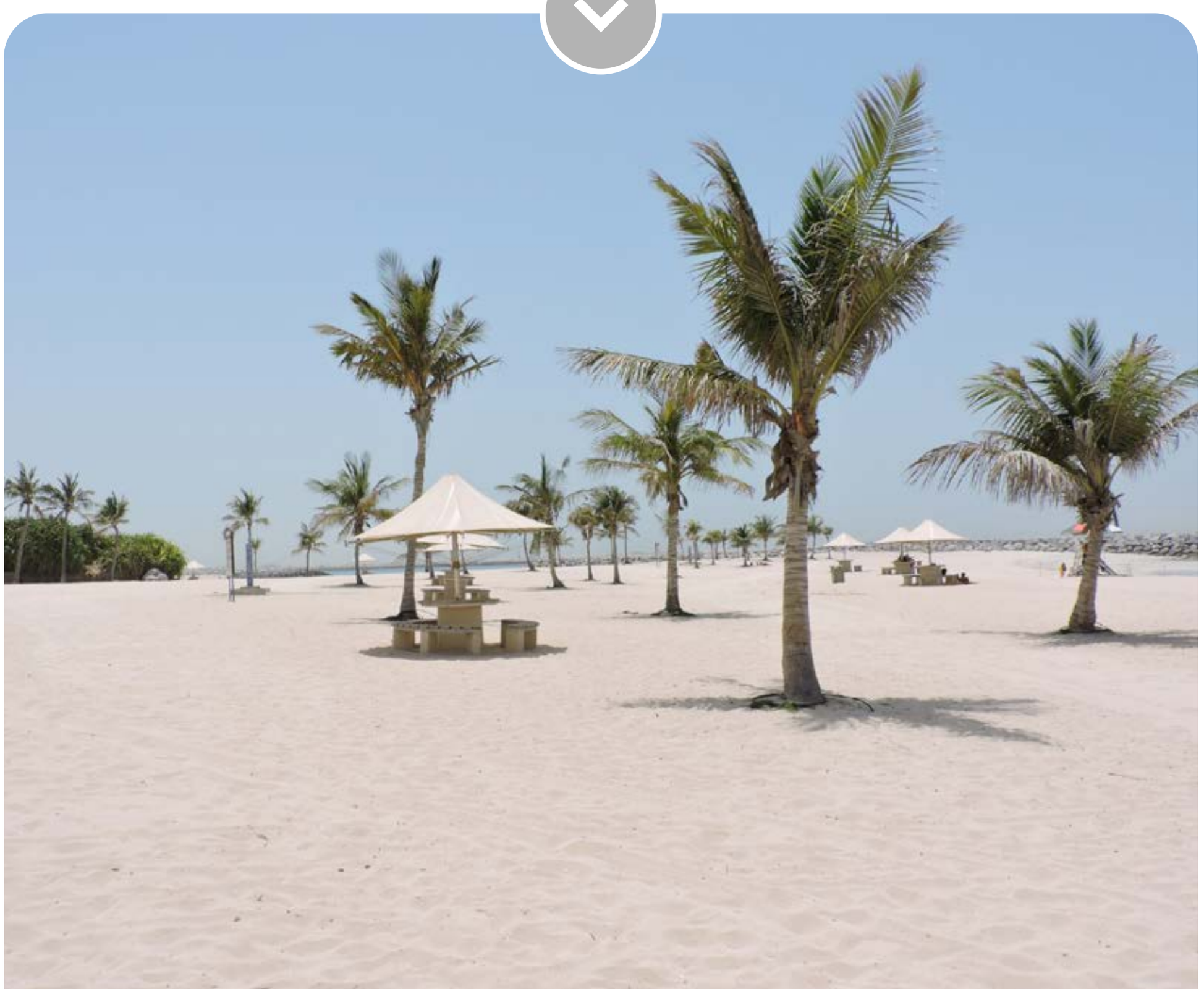

مسیر دسترسی

ایستگاه مترو القیاده (Al Qiyadah Metro Station) در خط سبز

حدود ده دقیقه با تاکسی

اتوبوس‌های E3087 ، C28 و E306

مسیریابی

۳- پارک زعبیل
(Za'abeel Park)



پارک زعبیل بیشتر از اینکه یک پارک باشد، دو مورد از جالب‌ترین جاذبه‌های دبی یعنی دبی فریم (Dubai Frame) و دبی گاردن گلو (Dubai Garden Glow) یا همان باغ نور دبی را در خود جا داده است. این پارک با مساحتی به‌اندازه ۴۵ زمین فوتبال، عنوان بزرگ‌ترین پارک دبی را مال خود کرده و مهمانانش را با فضاهای باز با طراحی خوب، ردیف درختان نخل، دریاچه‌ای برای

قایق‌سواری، مرکز بازی کودکان، اجراهای موسیقی زنده و محل‌هایی برای پیک‌نیک و باربیکیو مشغول می‌کند.



به‌راحتی می‌توانید برنامه را طوری بچینید که موقع روشنایی از تماشای چشم‌انداز بافت قدیم و جدید شهر از بلندترین نقطه دبی فریم لذت ببرید، ساعت‌هایی را در پارک زعبیل خوش بگذارنید و حوالی گرگ‌ومیش به سمت دنیای نورانی گاردن گِلو راه بیفتید.

بهتر است بدانید که...

- هزینه ورود به این پارک برای هر نفر پنج درهم است. کودکان زیر دو سال و افراد معلول می‌توانند رایگان وارد شوند.

- پیست دو و نیم کیلومتری دو پارک برای اهالی ورزش جذاب است، چرا که هنگام دویدن در این مسیر از تماشای ساختمان‌های نمادین مثل دبی فریم (Dubai Frame) و نمای برج خلیفه (Burj Khalifa) در دوردست لذت می‌برند.

- اگر دوچرخه‌سوار حرفه‌ای هستید، پارک زعبیل پیست دوچرخه‌سواری بی‌ام‌ایکس هم دارد.



آدرس

دبی، منطقه زعبیل (Za'abeel District)

ساعت کاری

- شنبه‌ها تا چهارشنبه‌ها ۸ صبح تا ۱۰ شب
- پنجشنبه‌ها و جمعه‌ها ۸ صبح تا ۱۱ شب

مسیر دسترسی

ایستگاه مترو الجافلیه (Al Jafiliya Metro Station) در خط قرمز

مسیریابی

۴- پارک کریک (خور)
(Creek Park)



همان طور که از اسمش پیدا است، پارک دبی کریک درست لبه خور دبی قرار دارد. همین موضوع این تفریحگاه جذاب را از بعضی پارک‌های دیگر، یک سروگردن بالاتر می‌برد.

اگرچه دومین پارک بزرگ دبی وسط هیاهوی شهر است، اما با این حال می‌توانید از چمنزارهای وسیع و چشم‌انداز تمام‌نشدنی خور دبی آرامش بگیرید، روی سنگ‌فرش پیاده‌روها قدم بزنید، لنج‌ها را

تماشا کنید، با چند درهم سوار دوچرخه شوید، منظره را از ارتفاع سی متری در تله‌کابین زیر پایتان داشته باشید، یا به‌دنبال کمی هیجان، پشت فرمان ماشین‌های کارتینگ بنشینید. اگر هم اهل پیک‌نیک و باربیکیو هستید، محل‌های رایگانی برای این کار در پارک وجود دارد.

بهتر است بدانید که...

- هزینه ورود به این پارک برای هر نفر پنج درهم است. کودکان زیر دو سال و افراد معلول می‌توانند رایگان وارد شوند.

- پارک کریک در قلب دبی قرار دارد و بسیاری از دیدنی‌ها، ازجمله موزه دبی (Dubai Museum) و موزه قهوه (Coffe Museum)، به آن نزدیک هستند؛ بنابراین می‌توانید یک روز کامل را در پارک بگذارنید یا یک برنامه متنوع برای سرزدن به جاهای متنوع بچینید.

alibaba

آدرس

دبی، منطقه ام هریر ۲ (Umm Hurair 2)

ساعت کاری

- یکشنبه‌ها تا چهارشنبه‌ها ۸ صبح تا ۱۰ شب
- پنجشنبه‌ها تا شنبه‌ها ۸ صبح تا ۱۱ شب

مسیر دسترسی

ایستگاه مترو عود میثاء (Oud Metha Metro Station) در خط سبز

حدود بیست دقیقه پیاده‌روی

مسیریابی

alibaba

۵- پارک مشرف
(Mushrif Park)



پارک ملی مشـرف با هزاران درخت، پرنده‌های خاص و حیـات وحـش بومـی، در اصـل یـک جنـگل اسـت کـه طرفـداران محیط‌هـای طبیعـی را بـه سـمت خود می‌کشـد.

در فضایـی بـه بزرگـی پنـج کیلومتـر مربـع، بـا سـرگرمی‌های مختلفـی مثـل امکانـات باربیکیـو، زمین‌هـای ورزشـی، سـوارکاری، مسـیرهای دو و اسـتخر، ایـن پـارک بـرای هـر سـن و سـلیقه‌ای از

آستینش پیشنهادی بیرون می‌کشد.

اولین مسیر دوچرخه‌سواری کوهستانی امارات هم در پارک ملی مشرف کشیده شده است. این مسیر بیست کیلومتری با ظرفیت سه هزار دوچرخه‌سوار، برای افرد مبتدی و متوسط مناسب است.

بخش فوق‌العاده جذاب دیگر پارک که نمی‌توان از آن صحبت نکرد، مجموعه پارک هیجان‌انگیز اونچرا (Aventura Parks) است. در این بخش میان ردیف درختان قاف، بیش از هشتاد چالش پیش روی شما قرار می‌گیرد؛ مثل پرش جسورانه از ارتفاع ۲۵ متری به‌سبک تارزان، بالارفتن از شبکه طناب‌ها و زیپ‌لاین به طول ۱۶۰ متر. در یک کلام، اونچرا همان جایی است که می‌توانید ماجراجوی درونتان را آزاد کنید.

بهتر است بدانید که...

- هزینه ورود به این پارک برای هر نفر سه درهم و برای هر خودرو ده درهم است.

آدرس

دبی، مشرف (Mushrif)، خیابان الخوانیج (Al Khawaneej Street)

ساعت کاری

- یکشنبه‌ها تا چهارشنبه‌ها ۸ صبح تا ۱۰ شب
- پنجشنبه‌ها تا شنبه‌ها ۸ صبح تا ۱۱ شب

مسیر دسترسی

ایستگاه مسیر اتوبوس A-11 در نزدیکی پارک

مسیریابی

۶- پارک صفا
(Safa Park)



پارک صفا یک محل استراحت سرسبز و در اصل، اولین پارک عمومی دبی است. در زمان ساخت، یعنی سال ۱۹۷۵، این پارک در فضایی خارج از شهر قرار داشته است، اما حالا با جایی که تقریبا وسط شهر دارد، چشم‌انداز زیبایی را از برج خلیفه (Burj Khalifa) و منطقه داون‌تاون دبی (Downtown Dubai) به مهمانانش نشان می‌دهد.

بیشتر امکانات و تفریحات پارک صفا به‌خاطر توجه

ویژه به افراد با نیازمندی‌های خاص، برای همه قابل‌استفاده هستند.

پارک صفا، با وجود اینکه در همسایگی بزرگراه شلوغ شیخ زاید (Sheikh Zayed Road) قرار دارد،تفریحگاه آرامش‌بخش و جذابی است که مردم را برای استراحت، چند دقیقه کتاب خواندن، پدال‌زدن روی دوچرخه‌های کرایه‌ای یا بازی در زمین‌های فوتبال و بسکتبال به‌سمت خود می‌کشاند. اگر باز هم تفریح آرام‌تری می‌خواهید، می‌توانید از سایه درختان و فضای سرسبز لذت ببرید و خودتان را به یک پیک‌نیک خانوادگی یا دوستانه مهمان کنید.



آدرس

دبی، الصفا (Al Safa)، بزرگراه شیخ زاید (Sheikh Zayed Road)

ساعت کاری

- یکشنبه‌ها تا چهارشنبه‌ها ۸ صبح تا ۱۰ شب
- پنجشنبه‌ها تا شنبه‌ها ۸ صبح تا ۱۱ شب

مسیر دسترسی

ایستگاه مترو بیزینس بی (Business Bay Metro Station) در خط قرمز

حدود ۲٫۵ کیلومتر پیاده‌روی

مسیریابی

۷- برج پارک
(BURJ PARK)



یک جزیره مصنوعی کوچک با فضایی سبز پای برج خلیفه (Burj Khalifa) فضایی جذاب برای گشت‌وگذار در داون‌تاون دبی (Downtown Dubai) است. برج پارک با مسیر بزرگ پیاده‌روی، دوچرخه‌های اجاره‌ای، پیک‌نیک و فواره‌های بلند آب‌نمای دبی ، هیچ‌وقت از جنب‌وجوش نمی‌ایستد. این پارک جمع‌وجور، با قرارداشتن در فاصله بین بلندترین برج جهان یعنی برج خلیفه

(Burj Khalifa)، دبی مال (The Dubai Mall) و مرکز خرید سوق البحار (Souk Al Bahar) ، تمام لحظه‌های روز را پر از برنامه‌های مختلف می‌کند. در ماه‌های خنک‌تر سال، درست در زمانی که رویدادهای مختلف مثل بازارچه زمستانی جشنواره خرید دبی، کنسرت‌ها و نمایشگاه‌های فشن از راه می‌رسند، برج پارک از همیشه سرزنده‌تر به‌نظر می‌رسد.



حواستان باشد!

- برج پارک، برخلاف بسیاری از پارک‌های دبی، وسایل یا زمین بازی مخصوص بچه‌ها ندارد. اگر با بچه‌های کوچک سفر می‌کنید، ممکن است برج پارک برایشان حوصله‌سربر باشد.

بهتر است بدانید که...

- یکی از پرطرفدارترین محل‌های عکاسی در دبی در برج پارک قرار دارد. مجسمه وینگز آف مکزیکو (Wings of Mexico statue) به شکل بال‌های یک فرشته که از قاب دورش بیرون زده و نمای برج خلیفه (Burj Khalif) ، برای گرفتن عکس‌های اینستاگرامی حرف ندارد. این بال‌ها نشان‌دهنده پتانسیل انسان، تجربه‌های جذاب و لذت ماجراجویی هستند. اگر دوست دارید با یکی از معروف‌ترین نمادهای دبی، در حالی‌که دو بال روی شانه‌هایتان قرار گرفته عکس داشته باشید، فقط باید در برج پارک کمی چشم بگردانید تا این اثر هنری را پیدا کنید.

- مجسمه‌های قاصدک (Dandelion light sculpture) هم یک نقطه فوق‌العاده دیگر برج پارک برای عکاسی با برج خلیفه هستند. با پس‌زمینه آسمان آبی در روز یا با درخشش نورهای رنگی قاصدک‌ها در آسمان شب، عکس‌هایتان با این مجسمه‌ها در هر دو حالت فوق‌العاده خواهد شد.

- در برج پارک برای تهیه غذا مشکلی ندارید، چراکه رستوران‌های برج خلیفه (Burj Khalif)، دبی مال (The Dubai Mall) و سوق البحار (Souk Al Bahar) درست بیخ گوشتان هستند. در زمان برگزاری بازارچه‌های فصلی هم معمولا ماشین‌های فروش غذا با انتخاب‌های متنوع به محوطه می‌آیند.



آدرس

داون‌تاون دبی (Downtown Dubai)، بلوار برج خلیفه (Burj Khalifa Boulevard)

ساعت کاری

همه ساعات شبانه‌روز

مسیر دسترسی

ایستگاه مترو برج خلیفه / دبی مال (Burj Khalifa/ Dubai Mall Metro Station) در خط قرمز

حدود نیم‌ساعت پیاده‌روی

مسیریابی

alibaba

۸- پارک ام سقیم
(Umm Suqeim Park)



پارک ام سقیم محل خوبی برای خنک‌شدن بعد از تفریح و استراحت در ساحل است. در این پارک ساحلی از تماشای چشم‌انداز زیبای برج‌العرب (Burj Al Arab)، در حالی که نسیم دریا گونه‌هایتان را نوازش می‌کند، حسابی سرخوش می‌شوید. اگر هم در روزهای مسافرت ناپرهیزی کردید، می‌توانید در پیست دوومیدانی پارک کمی کالری بسوزانید. بچه‌ها هم معمولا با تاب‌ها و زمین بازی مشغول

می‌شوند.

این نکته را هم در نظر داشته باشید که پارک در روزهای وسط هفته مخصوص خانم‌ها و بچه‌ها است. آقایان فقط در روزهای آخر هفته می‌توانند وارد پارک شوند.

بهتر است بدانید که...

- پارک ام سقیم به ساحل ام سقیم یا همان سانست بیچ (Sunset Beach) به‌راحتی دسترسی دارد؛ بنابراین می‌توانید برنامه سرزدن به پارک و ساحل را پشت‌سرهم بچینید.



آدرس

دبی، جمیرا ۳ (Jumeirah 3)

ساعت کاری

هر روز از ۸ صبح تا ۱۰ شب

مسیر دسترسی

ایستگاه اتوبوس در امتداد جاده الوصل (Al Wasl Road)، مسیر اتوبوس D92

مسیریابی



نظرتان مهم است

به پایان فصل «گشت‌وگذار» رسیدیم. برای بهتر شدن کتاب سفر دبی در نسخه‌های بعدی، به بازخوردها و راهنمایی‌های شما نیاز داریم. لطفا به لینک زیر بروید و در بخش نظرات به ما بگویید نظرتان در مورد این فصل چه بود. جای کدام مطالب خالی بود؟ پیشنهاد شما برای بهتر شدن محتوای کتاب چیست؟

همچنین، اگر مغایرتی در اطلاعات این فصل وجود دارد، حتما به ما اطلاع دهید تا آن را اصلاح کنیم.

ثبت نظر/ گزارش تغییرات

پیشنهاد شما
فصل گشت‌وگذار



اگر مکان جالبی را می‌شناسید که دوست دارید آن را به دیگران پیشنهاد دهید، روی دکمه زیر کلیک کنید و مطلبتان را در بخش نظرات ثبت کنید تا با اسم خودتان به کتاب اضافه کنیم.

اضافه کردن مکان جدید

یادداشت

یادداشت‌های شخصی‌تان را اینجا بنویسید.

فصل ۴

خرید و بازارگردی



خرید و بازارگردی

خریدکردن می‌تواند یکی از انگیزه‌های اصلی برای سفر به دبی باشد. دبی با داشتن تعداد زیادی مراکز خرید بزرگ با امکانات مختلف و میزبانی برندهای مطرح دنیا، حرف‌های زیادی برای گفتن دارد و هرساله تعداد زیادی از گردشگران شیفته خرید را به سمت خود می‌کشد. اگر شما هم در سفر همیشه به‌دنبال خریدکردن و سرزدن به فروشگاه‌های مختلف هستید، این فصل از کتاب می‌تواند راهنمایی کاملی برای شما باشد.



بهتر است بدانید که...

- دبی هر سال دو حراج بزرگ و سراسری راه می‌اندازد: اولی سورپرایز تابستانی دبی (Dubai Summer Surprises)، از اول جولای تا اوایل سپتامبر (حدودا ۱۰ تیر تا ۱۰ شهریور) و دومی جشنواره خرید دبی (Dubai Shopping Festival)، از ۱۵ دسامبر تا ۳۰ ژانویه (۲۴ آذر تا ۱۰ بهمن). در این دو جشنواره خرید مهم، در کنار برنامه‌های تفریحی، قرعه‌کشی‌ها و جوایز مختلف، حراج‌های قابل‌توجهی هم در بیشتر مراکز خرید و فروشگاه‌ها شروع می‌شود. اگر دوست دارید با یک چمدان اضافه، پر از لباس‌های نو و خریدهای دیگر از دبی برگردید، بهتر است سفرتان را هم‌زمان با یکی از این دو حراج بزرگ برنامه‌ریزی کنید.

- امارات متحده عربی ۵% مالیات بر ارزش افزوده (VAT) را در سال ۲۰۱۸ اعلام کرد؛ با این حال مسافران هنوز می‌توانند از خرید بدون مالیات لذت ببرند. برای کالاهایی که در زمان سفر می‌خرید و از کشور خارج می‌کنید،

امکان بازپرداخت مالیات بر ارزش افزوده وجود دارد؛ بنابراین بازپرداخت برای کالاهایی که مصرف می‌کنید یا هنگام خروج با خود نمی‌برید، انجام نمی‌شود. حالا سوال مهم این است که چطور مالیاتی که پرداخت می‌کنیم را دوباره پس بگیریم؟ موقع خرید با مبلغ بالای ۲۵۰ درهم، از فروشنده بخواهید تا خریدتان بدون مالیات (Tax Free) باشد. فروشنده با گرفتن پاسپورت شما و اسکن آن، برچسب «معاف از مالیات» را پشت رسید می‌چسباند. این برچسب‌ها تا نود روز بعد از زمان خرید اعتبار دارند و هنگام خروج از کشور باید تایید شوند. موقع برگشت، برچسب‌ها را به بخش تایید خرید بدون مالیات در هر یک از سه ترمینال فرودگاه ببرید تا مراحل لازم برای دریافت پول انجام شود. همین طور می‌توانید در کیوسک‌های سلف سرویس Planet Payment در فرودگاه، رسیدهای خرید و پاسپورت را برای دریافت مبلغ تحویل دهید. اگر کارت اعتباری داشته باشید، مبلغ بدون هیچ محدودیتی به کارت شما می‌آید، اما برای حالت نقدی فقط روزی ده هزار درهم پرداخت می‌شود.

فهرست فصل خرید و بازارگردی

مراکز خرید

بازارهای سنتی و محلی

فصل ۴ - بخش ۱

مراکز خرید



مراکز خرید

دبی با تعداد زیادی مراکز خرید، یکی از محبوب‌ترین شهرها برای عاشقان خرید است. این مال‌های بزرگ، با تنوع بالایی از اجناس و میزبانی برندهای بین‌المللی در فضاهای مدرن و پر از خدمات مختلف، تجربه خرید لذت‌بخشی را برای مسافران دبی ساخته‌اند.



اگر شما هم از قدم‌زدن در مراکز خرید بزرگ و دیدن اجناس رنگارنگ سیر نمی‌شوید، در این فصل به شما کمک می‌کنیم تا مراکز خرید باب‌سلیقه‌تان را راحت پیدا کنید.

بهتر است بدانید که...

- بیشتر مراکز خرید دبی اینترنت رایگان دارند. اگر قصد دارید به تعدادی از این مجتمع‌های تجاری- تفریحی بزرگ سر بزنید، لزومی ندارد از قبل هزینه زیادی را صرف خرید بسته‌های اینترنت کنید.

- مراکز خرید دبی فقط مجموعه‌ای از فروشگاه‌های مختلف نیستند. هر کدام از مال‌های دبی سعی کرده‌اند با داشتن بخش‌های غذاخوری، سینما، بازی‌های مخصوص و سرگرمی‌های متنوع، بازدیدکنندگان را ساعت‌های بیشتری در مرکز خرید نگه دارد. از آنجا که موضوع این فصل از کتاب مربوط به خرید و گردش در مال‌ها است، فقط با اشاره‌های کوچک در حد گفتن اسم‌ها از روی تفریحات و مجموعه‌های بازی مراکز خرید رد شده‌ایم؛ اما توضیحات کامل‌تر آن‌ها را در فصل بازی و سرگرمی مفصل آورده‌ایم.

اگر بعد از مرور این فصل، باز هم کنجکاو بودید که تصویر روشن‌تری از مراکز خرید دبی داشته باشید، در مجله آنلاین علی‌بابا فهرستی از **«بهترین مراکز خرید دبی»** را آماده کرده‌ایم.



فهرست مراکز خرید

دبی مال

مال امارات

سیتی سنتر دیره

دبی فستیوال سیتی مال

مرکاتو مال

ابن بطوطه مال

وافی مال

دبی مارینا مال

دبی اوت لت مال

برجمان سنتر

سیتی سنتر مردف

نخیل مال

دبی فستیوال پلازا

دراگون مارت

اوت لت ویلیج

۱- دبی مال
(The Dubai Mall)



عجیب است اگر به دبی سفر کنید، اما یک روز را در دبی مال نگذرانید. دبی مال از بزرگ‌ترین مراکز خرید، تفریح و سرگرمی دنیا، با بیشتر از ۱۲۰۰ فروشگاه، ۲۰۰ کافه و رستوران، به بزرگی یک میلیون متر مربع، یعنی به‌اندازه ۲۰۰ زمین فوتبال است. در سال ۲۰۱۱ میلادی، این مرکز خرید مهم در دبی پربازدیدترین ساختمان روی زمین شد و هرساله حدود ۷۵ میلیون بازدیدکننده را به سمت خود

می‌کشاند. دبی مال یک مرکز خرید عادی نیست؛ با سرزدن به دبی مال، شما لذت خریددرمانی، تفریح، سرگرمی، خوردنی‌های متنوع، عظمت و لوکس‌بودن را یکجا می‌چشید.

بخش «فشن اونیو» (Fashion Avenue) بهشت عاشقان لباس است. برای خرید لباس‌های برند و دیدن جدیدترین کالکشن‌های طراحان مشهور دنیا به این قسمت بروید؛ جایی که ۱۵۰ غذاخوری و فروشگاه لوکس از برندهای معروف مثل ورساچه، بربری، بولگاری، زارا و لویی ویتون منتظر طرفدارانشان هستند.



در بخش سوق (The Souk) زرق‌وبرق دنیایی از طلا و جواهرات حسابی چشمتان را خواهد گرفت. در طبقه همکف هم بخشی مخصوص به خرید کفش

وجـود دارد. در ایـن قسـمت با اسـم لِول شـوز (Level Shoes) بـه هـر طـرف کـه سـر بچرخانیـد، کفش‌هایی از برندهـای آدیـدادس، گوچـی، کانـورس و برندهـای مطـرح دیگـر را خواهیـد دید.

بـرای تجربـه خریـد در فضـای روبـاز، بخـش ویلیـج (The Village) دبـی مـال در فصـل زمسـتان سـقف جمع‌شـونده خـود را بـالا می‌بـرد.

دبـی مال بخش‌های زیـادی دارد که برای دیدن تمام آن‌هـا شـاید یک روز هم کافی نباشـد. ایـن مرکز خرید بزرگ بیشتر شبیه یک شهر است، پس ممکن است در آن گـم شـوید؛ امـا نگـران نباشـید. دسـتگاه‌هایی در ایـن مرکـز خریـد قـرار دارنـد که محل فعلی شـما و موقعیـت مکانـی را نشـان می‌دهـد کـه می‌خواهیـد به آن برسـید.

حواستان باشد!

- بـرای ورود بـه دبـی مـال، ملاحظاتـی در مورد پوشـش و لبـاس لازم اسـت. شـانه‌ها و زانوها باید پوشـیده شـده باشند.

بهتر است بدانید که...

- در طبقه دوم دبی مال یک نمایشگاه هنری سه‌بعدی و دیجیتال شما را در دنیای نقاشی‌های کلاسیک غرق می‌کند. درمورد این نمایشگاه در بخش مراکز هنری فصل هفتم کتاب با عنوان اینفینیتي دي لومییر (Infinity des Lumières) مفصل و جداگانه صحبت کرده‌ایم.

- در دبی مال می‌توانید عکس‌های یادگاری فوق‌العاده‌ای بگیرید و برای پست‌گذاشتن در اینستاگرام دست‌پر از دبی برگردید. اولین مورد آبشار بسیار زیبای دبی مال با اسم «دبی واترفال» (Dubai Waterfall) است که با ۲۴ متر ارتفاع و ۳۰ متر عرض در آتریوم و فضای سه‌طبقه از مرکز خرید قرار دارد. در این اثر هنری، مجسمه‌های در حال شیرجه‌زدن، نمادی از غواصی مروارید و نقش آن در دوران قبل از کشف نفت را نشان می‌دهند.

- احتمالا در محوطه بیرونی دبی مال یک

مجسمه سه‌بعدی غول‌پیکر به‌شکل قلب توجه شما را جلب کند. با این مجسمه زیبای پنج‌متری از جنس فولاد صیقل‌داده‌شده، می‌توانید عکس‌های زیبایی با پس‌زمینه دبی مال و برج خلیفه (Burj Khalifa) بیندازید.

- هر وقت از دیدن تمام فروشگاه‌ها در یک روز ناامید شدید و هوس چیزی غیر از خرید کردید، به دبی دینو (Dubi Dino) در قلب بخش سوق (The Souk) سر بزنید که با نمایش اسکلت کامل یک دایناسور ۱۵۵ میلیون‌ساله شما را به دوره ژوراسیک می‌برد.

- اگر حوصله وسایل نقلیه عمومی را ندارید، چهارده هزار جای پارک رایگان در پارکینگ دبی مال کار را برای شما راحت می‌کنند.

- دبی مال خانه هتل پنج ستاره ادرس دبی مال (Address Dubai Mall) هم هست. در سایت علی‌بابا می‌توانید به‌راحتی ترتیب **رزرو هتل ادرس دبی مال** را بدهید.

- برای اینکه آشنایی قبلی بیشتری با

دبی مال داشته باشید، کافی است سری به مقاله **«دبی مال؛ فراتر از یک مرکز خرید ساده»** در مجله آنلاین علی‌بابا بزنید.

امکانات:

- اینترنت رایگان
- پاوربانک
- ویلچر
- مراقبت از کودکان
- محل نگهداری کیف و چمدان
- راهنمای مرکز خرید



آدرس

داون‌تاون دبی (Downtown Dubai)، بلوار شیخ محمد بن راشد (Sheikh Mohammed Bin Rashid Boulevard)

ساعت کاری

۱۰ صبح تا ۱ شب



مسیر دسترسی

ایستگاه متروی برج خلیفه / دبی مال (Burj Khalifa/The Dubai Mall station) در خط قرمز

چند دقیقه پیاده‌روی از تونل شیشه‌ای سرپوشیده با سیستم کنترل دما

مسیر ۲۷ از ایستگاه اتوبوس دیره گُلد سوق (Deira Gold Souk station)

مسیر ۲۹ از ایستگاه اتوبوس غبیبه (Ghubaiba bus station)

مسیریابی

۲- مال امارات
(Mall of the Emirates)



در مال امارات خرید فقط شروع داستان است. اولین مرکز تجاری-تفریحی منطقه، خرید و سرگرمی را زیر سقف بلند فروفوژه شبیه به راه‌آهن‌های اروپایی، یکجا دارد. در ۵۶۰ فروشگاه مجموعه هرچیزی که فکرش را بکنید، از لوازم‌التحریر و اسباب‌بازی گرفته تا وسایل برقی، لوازم خانگی، لباس، ساعت، جواهرات، عطر و ادکلن، چمدان و پارچه به فروش می‌رسند. اپل، شنل، بربری و میسونی تنها چند

مـورد از هشـتاد برند معـروف موجود در مـال امارات هستند. درکنار فروشگاه‌ها، با حدود صد غذاخوری، کافه و تفریحات مختلف، برای هر سلیقه‌ای انتخابی وجود دارد.

معمـولا در طبقـه اول حال‌وهوای مناسـبت‌های روز یـا رویدادهـای جدیـد جریـان دارد؛ مثـل نمایش‌های مـد، سـرگرمی‌های خانوادگـی، درخـت کریسـمس و دکـور عیـد فطر.

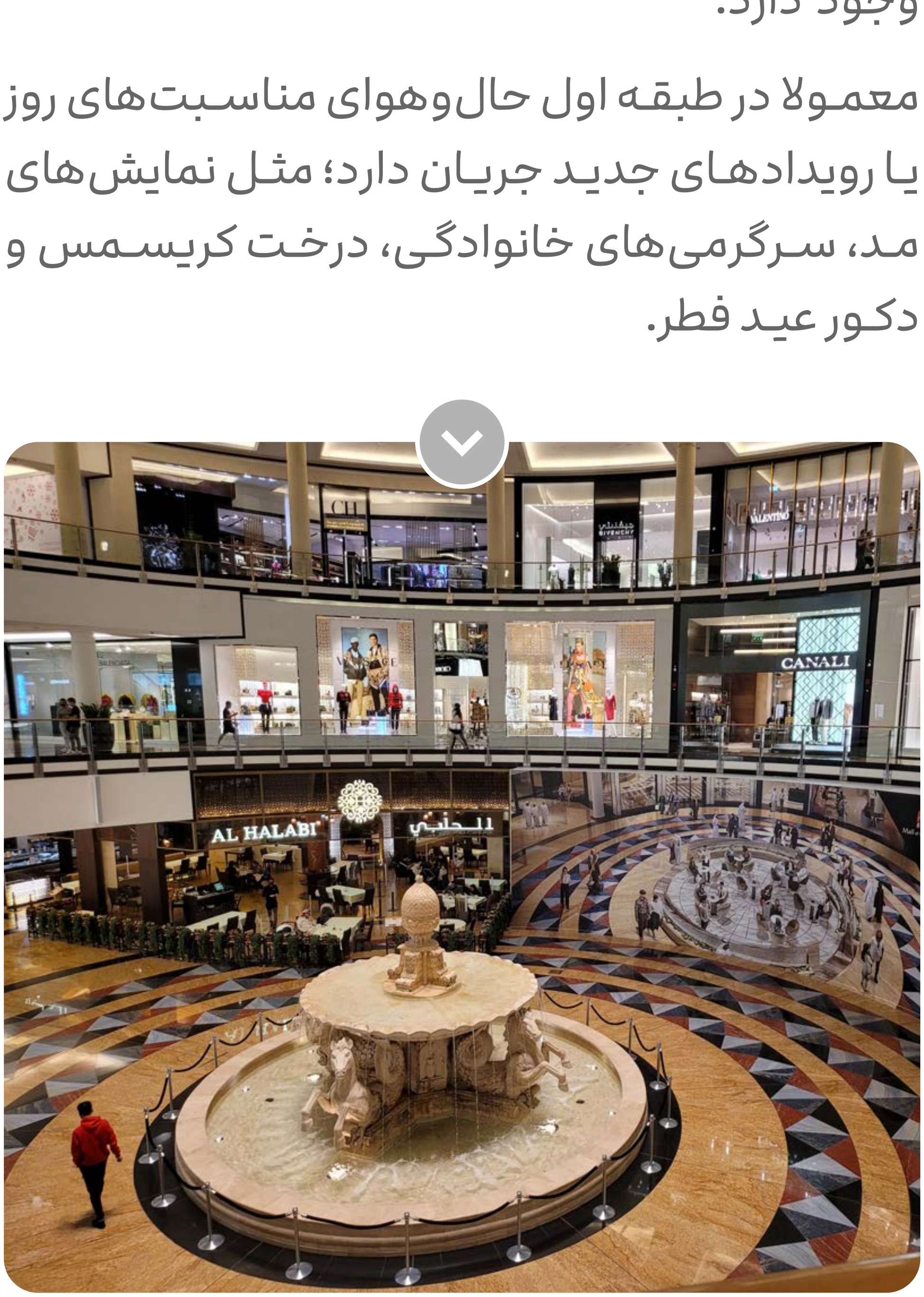

هر وقت از چرخیدن بین فروشـگاه‌ها خسته شدید، سـری بـه اسکی دبی (Ski Dubai) در مـال امـارات

بزنید و پنگوئن‌ها را روی برف واقعی، آن هم در دل یک شهر بیابانی ببینید. تفریحات دیگری مثل بولینگ، بازی‌های واقعیت مجازی و مجموعه سینما هم در دسترس شما هستند.



هر سال حدود چهل میلیون نفر از مال امارات دیدن می‌کنند. اگر شما هم دوست دارید اصلی‌ترین مراکز خرید دبی را ببینید، مال امارات را در فهرست برنامه‌های خود جا نیندازید.

بهتر است بدانید که...

- بـــزرگ‌ترین کارفـــور (Carrefour) شهـــر در ایـن مرکـز خریـد قـرار دارد. کارفـور یـک شـرکت خرده‌فروشـی چندملیتـی اسـت کـه شـعبه مرکـزی آن در فرانسـه اسـت.

- پارکینـگ مـال امـارات رایـگان اسـت، امـا از سـاعت چهـارم به بعد باید برای هر سـاعت ۲۰ درهـم هزینـه کنیـد. پارکینـگ در روزهـای آخـر هفته و تعطیلات رسمی رایگان باقی می‌ماند.

- مـــال امـــارات به همـــه ابعـــاد راحتـــی بازدیدکنندگانـش فکـر کـرده و بـرای آن‌ها پنج هتـل اختصاصـی هـم در نظـر گرفتـه اسـت. هتـــل‌های کمپینسـکی (Kempinski Hotel Mall of the Emirates)، شـرایتون (Sheraton Mall of the Emirates Hotel)، هیلتـون گاردن این (Hotel Hilton Garden Inn Dubai Mall Of The Emirates)، ایبیس (ibis Dubai Mall of the Emirates) و نووتـل سـوئیت (Novotel Suites Dubai Mall of the Emirates) را می‌توانیـد از طریـق **سـایت علی‌بابا** رزرو کنیـد.

فوت و فن

- تور اتوبوس «بیگ باس کمپانی» (Big Bus Company) هر روز از ساعت ده صبح تا پنج بعدازظهر، هر نیم‌ساعت یکبار در مسیری به نام بیچ روت (Beach Route) از مبدا سیتی سنتر دیره ، مسافرانش را از ایستگاه‌های سواحل دبی می‌گذارند و در نهایت در مال امارات به‌عنوان مقصد نهایی توقف می‌کند. اگر در مسیر این تور هستید، به‌راحتی می‌توانید با این اتوبوس‌ها خود را به مال امارات برسانید.

امکانات:

- اینترنت رایگان
- دستگاه‌های خودپرداز
- پاوربانک‌های موبایل
- ویلچر
- اطلاعات کودکان
- پارکینگ
- میز اطلاعات

آدرس

البرشا ۱ (Al Barsha 1)، بزرگراه شیخ زاید (Sheikh Zayed Road)

ساعت کاری

۱۰ صبح تا ۱۲ شب

مسیر دسترسی

ایستگاه مترو مال امارات (Mall Of The Emirates Metro Station)

مسیریابی

۳- سیتی سنتر دیره
(City Centre Deira)



اگر گذرتان به دیره (Deira) افتاد، حتما راهتان را به‌سمت سیتی سنتر دیره کج کنید. سیتی سنتر دیره که قبل از مال امارات (Mall of the Emirates) و دبی مال (The Dubai Mall) پرچم‌دار عنوان بزرگ‌ترین مرکز خرید دبی بوده است، هر سال بیش‌تر از بیست میلیون بازدیدکننده دارد. در ۳۷۰ فروشگاه با اجناس مختلف مثل جواهرات، لباس، پارچه و صنایع‌دستی، از شیر مرغ تا جان

آدمیزاد پیدا می‌شود. عاشقان لباس‌های برند هم می‌توانند به فروشگاه‌های گران‌قیمت با برندهایی مثل اچ‌اندام (H&M)، مانگو، زارا و آلدو سر بزنند. این مرکز خرید سه‌طبقه، با بخش‌های خرید، سرگرمی‌ها و غذاخوری‌های متنوع، مقصدی مناسب برای خانواده‌ها است. همین طور بین مردم محلی برای خرید لباس کودکان از برندهای معتبر محبوبیت دارد.

بهتر است بدانید که...

- سیتی سنتر یک برند مرکز خرید زنجیره‌ای است که علاوه بر دیره و چند نقطه دیگر در امارات، در بخش‌های دیگری در دنیا از جمله بیروت، مسقط و بحرین هم شعبه دارد.

- پارکینگ سیتی سنتر دیره برای سه ساعت اول رایگان است. از این زمان به بعد برای هر ساعت ۲۰ درهم هزینه حساب می‌شود؛ مگر اینکه حداقل ۱۵۰ درهم خرید کرده باشید.

امکانات:

- اینترنت رایگان
- دستگاه‌های خودپرداز
- خدمات پزشکی
- خدمات مشتریان
- اطلاعات پارکینگ



آدرس

دیره (Deira)، پورت سعید (Port Saeed)، خیابان هشتم

ساعت کاری

۱۰ صبح تا ۱۲ شب

مسیر دسترسی

ایستگاه مترو سیتی سنتر دیره (The City Centre Deira Metro Station) در خط قرمز - خروجی یک سمت شرقی

مسیریابی

کتاب سفر

شما تنها حامی ما هستید

این کتاب را به عاشقان دبی‌گردی معرفی کنید.

اشتراک‌گذاری از طریق:

تلگرام

واتس‌اپ

توییتر

ایمیل

لینکدین

alibaba

۴- دبی فستیوال سیتی مال (Dubai Festival City Mall)



به فاصله پنج دقیقه از فرودگاه بین‌المللی دبی یکی از هیجان‌انگیزترین مراکز خرید، غذاخوری و تفریحی شهر در کناره خور دبی (Dubai Creek) قرار گرفته است. در بیش از چهارصد فروشگاه مجموعه می‌توانید خرید کاملی از طلا و جواهرات، محصولات زیبایی، لباس‌های کودکان، لوازم الکترونیکی، کیف، کفش، اسباب‌بازی و لباس‌های مد روز از برندهای اچ‌اندام (H&M)، زارا، کوچ، کیت اسپید و برندهای

دیگر در کلاس جهانی داشته باشید. همین طور فروشگاه هایپرمارکت بزرگ و فروشگاه مبلمان و لوازم خانه ایکیا در دبی فستیوال سیتی مال شعبه دارد.



بعد از اینکه حسابی از چرخیدن در فروشگاه‌ها خسته شدید، می‌توانید از تماشای غروب آفتاب، پیاده‌روی یا صرف غذا در رستوران‌های کنار آب لذت ببرید. بعد از آن نوبت به نمایش جادویی این مرکز خرید می‌رسد که افتخار به‌دست‌آوردن دو رکورد گینس را هم یدک می‌کشد. نمایش لیزری ایمجین (Imagine) هر روز از ساعت شش عصر تا یازده شب، راس هر ساعت با ترکیبی از فواره‌های آب موزیکال و لیزرهای پیشرفته، جماعت تماشاچی را انگشت‌به‌دهان می‌گذارد. تماشای این نمایش پیشرفته و دیدنی می‌تواند پایان خوبی برای یک روز شلوغ و پر از خریددرمانی باشد.

بهتر است بدانید که...

- دبی فستیوال سیتی مال بخش‌های مخصوص سرگرمی کودکان و ترامپولین هم دارد.

امکانات:

• اینترنت رایگان • ایستگاه شارژ ماشین‌های برقی • خدمات مشتریان • دستگاه شارژ کارت‌های نول • والت پارکینگ • تاکسی‌های داخل مال



آدرس

دبی فستیوال سیتی (Dubai Festival City)

ساعت کاری

- دوشنبه تا پنجشنبه ۱۰ صبح تا ۱۱ شب
- جمعه تا یکشنبه ۱۰ صبح تا ۱۲ شب

مسیر دسترسی

ایستگاه مترو امارات (Emirates Metro Station) در خط قرمز

حدود ۳۵ دقیقه پیاده‌روی

مسیریابی

۵- مرکاتو مال
(Mercato Shopping Mall)



برای دیدن فضایی شبیه به روستاهای قدیمی ایتالیایی در دوره رنسانس، در قرن بیست‌ویکم روی سنگ‌فرش مرکاتو مال قدم بزنید. شاید اینجا از بزرگ‌ترین مراکز خرید دبی نباشد، اما به‌قول معروف کیفیت مهم‌تر از کمیت است. طراحی و معماری مرکاتو مال فضای متفاوتی از سایر مراکز خرید را به آن بخشیده است.

خرید در مرکاتو مال خسته‌کننده نیست. در ۱۳۰

فروشگاه مختلف مجموعه می‌توان خریدی کامل از کتاب‌ها، شکلات، موبایل و اکسسوری، وسایل الکترونیکی، کفش، محصولات زیبایی، ساعت و جواهرات، اسباب‌بازی و لباس‌هایی از برندهایی مثل گپ، مانگو، نایک و ماسیمو دوتی داشت. هروقت هم از چرخیدن بین فروشگاه‌ها خسته شدید، از سرسره طبقه اول به طبقه همکف سر بخورید تا حس‌وحالتان دوباره تازه شود.

امکانات:

• اینترنت رایگان • دستگاه خودپرداز • تبدیل ارز • اتاق مراقبت از نوزاد • کمک‌های اولیه • ویلچر • کارواش • اسپا • راهنمای مرکز خرید • خشک‌شویی



آدرس

جمیرا ۱ (Jumeirah 1)، خیابان جمیرا بیچ (jumeirah beach road)

ساعت کاری

۱۰ صبح تا ۱۰ شب

مسیر دسترسی

ایستگاه مترو فایننشال سنتر (Financial Centre Metro Station)
در خط قرمز

۱۰ دقیقه فاصله با تاکسی

مسیریابی

۶- ابن بطوطه مال
(Ibn Battuta Mall)



سال‌ها پیش وقتی ابن بطوطه، کاشف مراکشی، سرزمین‌های مختلف را یکی بعد از دیگری پشت‌سر می‌گذاشت، حتی یک لحظه هم فکر نمی‌کرد که روزی اسمش روی بزرگ‌ترین مرکز خرید اقتباسی دنیا گذاشته شود. طراحی شش بخش مختلف مرکز خرید ۵۲۰ هزار متر مربعی، بر اساس سفرهای ابن بطوطه به اندلس، مصر، تونس، هند، چین و ایران انجام شده و اشتیاق او را به کشف نادیده‌ها

و سفر به سرزمین‌های جدید نشان می‌دهد.

تجربه خرید، صرف غذا، سرگرمی و سفر در تاریخ با هم قاطی می‌شود و داستانی از ماجراجویی در فرهنگ‌های مختلف را تعریف می‌کند. بیست میلیون بازدیدکننده این بطوطه مال در سال، فقط برای خرید لباس‌های برند یا اجناس دیگر به این مرکز خرید نمی‌روند؛ بلکه دوست دارند کاشی‌کاری‌های فیروزه‌ای دربار ایران، شیرهای آب‌نمای دربار اندلس، کشتی بزرگ چین و نمادهای سه دربار دیگر را از نزدیک ببینند. بخش مرکزی هم با فضای سبز و سقف شیشه‌ای جمع‌شونده، برای پرسه‌زدن بین بوتیک‌ها و غذاخوردن در رستوران‌ها و کافه‌های مختلف جالب است.

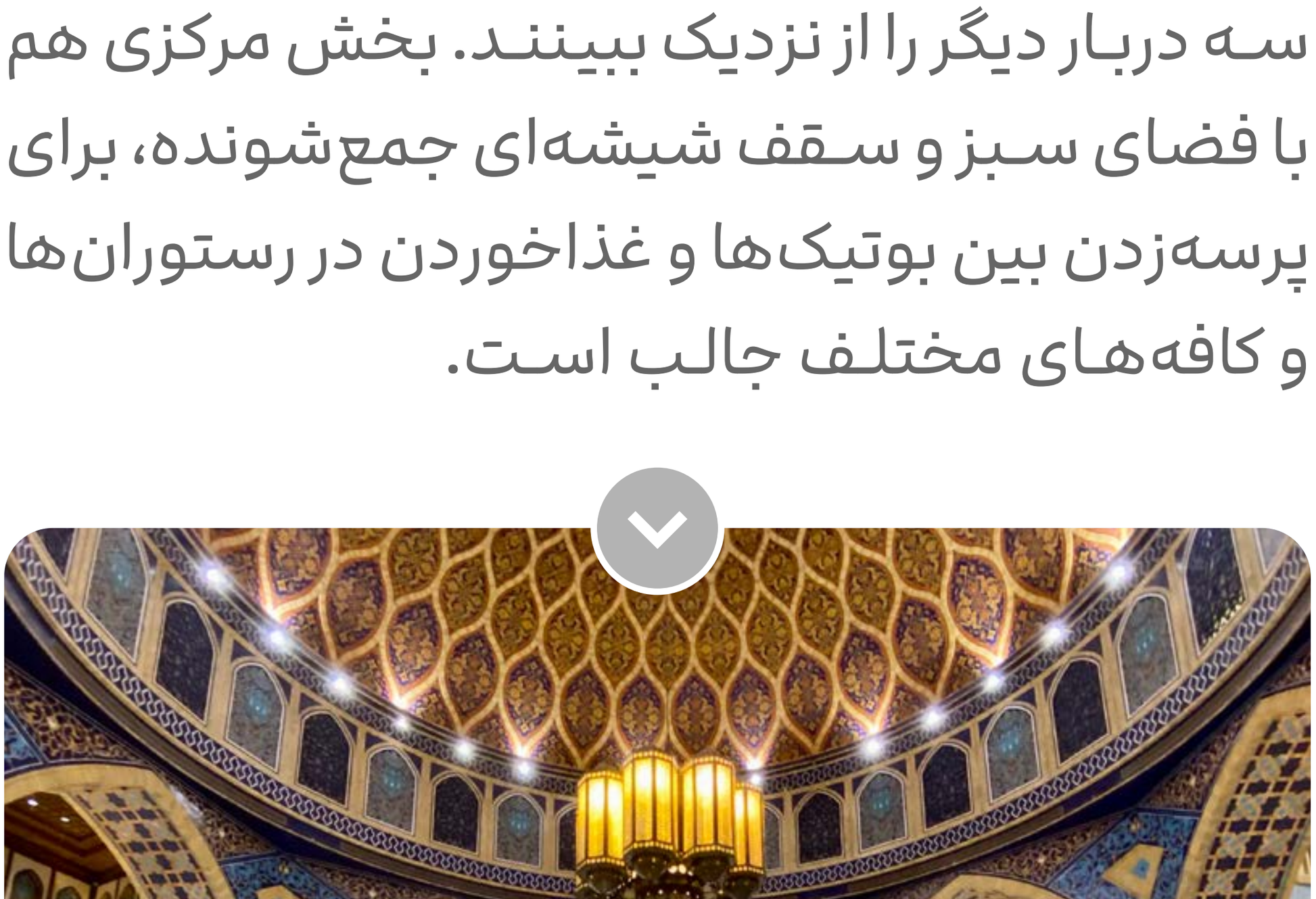

امکانات:

- والت پارکینگ
- سرویس شاتل با هزینه برای جابه‌جایی در مسافت ۱٫۳ کیلومتری
- دستگاه خودپرداز
- تبدیل ارز
- اتاق مراقبت نوزاد
- ویلچر
- میز اطلاعات



آدرس

بزرگراه شیخ زاید (Sheikh Zayed Road)

ساعت کاری

- یکشنبه تا پنجشنبه ۱۰ صبح تا ۱۰ شب
- جمعه و شنبه ۱۰ صبح تا ۱۲ شب

مسیر دسترسی

ایستگاه مترو ابن بطوطه مال (Ibn Battuta Metro Station) در خط قرمز

مسیریابی

۷- وافی مال
(Wafi Mall)



اولین چیزهایی که در وافی مال به استقبال شما می‌آیند، مجسمه‌های بزرگ و خیره‌کننده ابوالهول هستند. دکوراسیون مجلل از مصر باستان از همان نمای بیرونی شروع می‌شود و تا فضای داخلی هم ادامه دارد و تمام محیط اطراف شما را پر می‌کند؛ به‌قدری که ممکن است یک لحظه شک کنید و از خود بپرسید: «نکند از مرزهای امارات رد شده‌ام و به مصر رسیده‌ام؟»

لابه‌لای خرید و گشتن میان ۳۵۰ فروشگاه این مرکز خرید، می‌توانید اهرام ساخته‌شده از شیشه‌های رنگی، مجسمه‌ها و خطوط هیروگلیف روی ستون‌ها را هم تماشا کنید؛ البته احتمالا برندهای مختلف حواستان را پرت می‌کنند و هم‌زمان یک چشمتان هم به فروشگاه‌های بربری، روبرتو کاوالی و شوپارد خواهد بود.



در کنار این فرصت خرید و تماشای فضای مصر باستان، وافی مال با بیشتر از سی رستوران، مینی‌گلف و یک استخر روباز، بی‌بروبرگرد ارزش حداقل یک‌بار امتحان‌کردن را دارد.

امکانات:

- اینترنت رایگان
- والت پارکینگ
- دستگاه خودپرداز
- اتاق مراقبت از نوزاد
- کالسکه
- خدمات مشتریان



آدرس

خیابان عود میثاء (Oud Metha Rd)

ساعت کاری

- یکشنبه تا پنجشنبه ۱۰ صبح تا ۱۰ شب
- جمعه و شنبه ۱۰ صبح تا ۱۲ شب

مسیر دسترسی

ایستگاه مترو هلث کِر سیتی (Dubai Healthcare City Metro Station) در خط سبز

پنج دقیقه پیاده‌روی

مسیریابی

۸- دبی مارینا مال
(Dubai Marina Mall)



درست کنار یک اسکله پرزرق‌وبرق، مرکز خرید چهارطبقه دبی مارینا مال با ۱۳۰ فروشگاه، رستوران و کافه، یک مرکز خرید آرام و دل‌باز است. با استانداردهایی که مراکز خرید دیگر دبی در ذهن همه تعریف کرده‌اند، دبی مارینا مال کوچکی به‌حساب می‌آید، اما برندهای بین‌المللی مثل لیوایز، تامی هایلفیگر و نایک وست را در خود جا داده است. علاوه بر این‌ها، برندهایی با قیمت‌های

مناسب‌تر مثل جیوردانو، میس سلفریجز، نیو لوک و بوتس را هم میزبانی می‌کند. این مرکز خرید مدرن همین طور با برندهای جیمبوری، ماماز اند پاپاز، مادرکِر و دستینیشن متریتی برای خریدهای کودکان انتخاب‌های خوبی دارد.



هروقت از خرید و دیدن لباس‌های مد روز خسته شدید، می‌توانید از چشم‌انداز رو به آب رستوران‌های روباز دبی مارینا مال حظ کنید و بعد از آن سراغ یک سفر کوتاه دریایی روی قایق‌ها و یات‌ها بروید.

بهتر است بدانید که...

- اگـــر همیشه ســرتان بــرای هیجـــان و ماجراجویـی درد می‌کنـد، یـک انتخـاب ویـژه و متفاوت از دیگران برای شما وجود دارد؛ چون ورودی ایکس لاین دبی مارینا (XLine Dubai Marina)، یعنـی طولانی‌ترین زیپ‌لاین شـهری جهـان در همیـن مرکز خرید اسـت.

- سـاختمان هفت‌طبقـه پیـر ۷ (۷ Pier) بـا رسـتوران‌های شـیک و متنـوع، از دبـی مارینـا مـال دسترسـی مسـتقیم دارد. معمـاری زیبـای ایـن سـاختمان به شـکل اسـتوانه، دید پانورامـای خاصـی را به منظـره مارینا به وجود آورده اسـت.

- هتل پنج‌ستاره ادرس دبی مارینا (Hotel The Address Dubai Marina) هـم کامـلا چسـبیده بـه دبـی مارینا مـال قـرار دارد. رزرو ایـن هتل را می‌توانیـد در **سـایت علی‌بابا** انجـام دهید.

- پارکینـگ دبـی مارینـا مـال بـرای سـه سـاعت اول رایگان اسـت و برای زمان‌های بیشـتر باید

برای هر ساعت بیست درهم پرداخت کنید، مگر اینکه مجموع مبلغ خریدتان بیشتر از ۲۵۰ درهم شده باشد.

امکانات:

- اینترنت رایگان
- پاوربانک
- دستگاه‌های خودپرداز
- اتاق مراقبت از نوزاد
- ویلچر
- والت پارکینگ
- اجاره کالسکه
- پارکینگ رایگان



آدرس

بزرگراه شیخ زاید (Sheikh Zayed Road)، دبی مارینا (Dubai Marina)، خیابان المرسی (Al Marsa Street)

ساعت کاری

- یکشنبه تا پنجشنبه ۱۰ صبح تا ۱۰ شب
- جمعه و شنبه ۱۰ صبح تا ۱۱ شب



مسیر دسترسی

ایستگاه متـــروی دی‌ام‌ســی‌ســی (DMCC Metro Station) در خط قرمز

ده دقیقه پیاده‌روی

ایستگاه تراموای دبی مارینا مال (Dubai Marina Mall Tram Station) که محل تقاطع تراموا و مترو دبی است.

مسیریابی

۹- دبی اوت لت مال (Dubai Outlet Mall)



خریددرمانی و گشتن بین مغازه‌های مختلف جذاب است؛ حتی اگر دست خالی برگردید، اما وقتی پای تخفیف هم وسط بیاید، دیگر نمی‌توان به‌راحتی جلوی وسوسه خرید مقاومت کرد.

حدود چهل دقیقه دورتر از داون‌تاون دبی (Downtown Dubai) با ماشین و با فاصله از هیاهوی نقاط مرکزی شهر، دبی اوت لت مال انتخاب خوبی برای خریدهای نسبتا ارزان است. شاید مسافت آن

کمی دور به‌نظر برسد، اما فکرکردن به تخفیف‌های مختلف روی ۱۲۰۰ برند در ۲۴۰ فروشگاه این مرکز خرید، مسیر را برای طرفداران خرید کوتاه‌تر می‌کند. گاهی این تخفیف‌ها به بازه حدود ۳۰% تا ۹۰% هم می‌رسند. برندهای مختلفی مثل دیزل، آدیداس، بربری، فندی، کوچ، دولچه و گابانا و برندهای دیگر برای فروش در این مرکز خرید آماده هستند.



بچه‌ها را می‌توانید در بخش مخصوص بازی سرگرم نگه دارید. اگر از نگاه‌کردن به علامت‌های قرمز تخفیف‌های مختلف و گشتن بین فروشگاه‌های مختلف احساس گرسنگی کردید، می‌توانید در فودکورت و حدود بیست رستوران مرکز خرید دوباره انرژی بگیرید.

بهتر است بدانید که...

- تخفیف‌ها بیشتر روی لباس‌ها و چمدان‌ها اعلام می‌شوند. برای لوازم الکترونیکی، مواد غذایی و جواهرات معمولا نباید انتظار تخفیف داشته باشید.

- اگر به‌دنبال مرکز خرید خوش‌قیمت دیگری برای لباس‌های برند هستید، اوت لت ویلج (The Outlet Village) می‌تواند انتخاب خوبی باشد.



فوت و فن

- دوشنبه بهترین روز خرید در دبی اوت لت مال است، چون حراج‌ها و تخفیف‌ها در حراج دوشنبه به اوج خود می‌رسند.

امکانات:

- خدمات مشتریان
- ویلچر
- اتاق مراقب از نوزاد
- کالسکه
- کافی‌نت
- دستگاه‌های خودپرداز
- ایستگاه شارژ موبایل
- تبدیل ارز



آدرس

جاده العین (Al-Ain Road)

ساعت کاری

- یکشنبه تا پنجشنبه ۱۰ صبح تا ۱۰ شب
- جمعه و شنبه ۱۰ صبح تا ۱۱ شب

مسیر دسترسی

اتوبوس مسیر ۶۶ یا ۶۷

مسیریابی

۱۰- برجمان سنتر
(Burjuman Centre)



برجمان سنتر را به‌عنوان یکی از قدیمی‌ترین مراکز خرید دبی، نمی‌توان نادیده گرفت. این مرکز خرید بزرگ با برندهای مختلف مثل اچ‌اندام (H&M)، نیو لوک، آلدو و زارا، فروشگاه‌های تخصصی برای خرید لوازم الکترونیکی و یک فروشگاه کارفور بزرگ برای خریدهای سوپرمارکتی، هنوز هم بهشت عاشقان خرید است. همین طور با بخش‌های بازی، سینما و رستوران‌های مختلف ایتالیایی، ایرانی، هندی و

لبنانی تفریحات دیگری غیر از خریدکردن هم دارد.

امکانات:

- اینترنت رایگان
- میز اطلاعات
- ویلچر
- اتاق مراقب از نوزاد
- دستگاه‌های خودپرداز
- تبدیل ارز
- پارکینگ
- کارواش



آدرس

المنخول (Al Mankhool)، خیابان خالد بن الولید (Khalid Bin Al Waleed Rd)

ساعت کاری

- یکشنبه تا پنجشنبه ۱۰ صبح تا ۱۰ شب
- جمعه و شنبه ۱۰ صبح تا ۱۱ شب

مسیر دسترسی

ایستگاه مترو برجمان (BurJuman Metro Station) در تقاطع خط سبز و قرمز - خروجی ۳

مسیریابی

۱۱- سیتی سنتر مردف (City Centre Mirdif)



در یکی از شلوغ‌ترین مراکز خرید شهر که از محبوب‌ترین‌ها در میان خانواده‌های ساکن دبی هم هست، می‌توانید یک روز کامل را با گشت‌وگذار در ۴۳۰ فروشگاه و خرید هر چیزی که به ذهنتان می‌رسد، از جمله لباس، اسباب‌بازی، لوازم خانگی، طلا و جواهرات، ساعت، چمدان، پارچه، لوازم ورزشی و محصولات سوپرمارکتی بگذرانید.

مراکز خرید دبی، تجربه‌ای بیشتر از خرید را ارائه

می‌دهند و سیتی سنتر مردف مثال خوبی از این موضوع است. در کنار گزینه‌های خرید بسیار از برندهای مختلف، حدود هشتاد غذاخوری، سالن بولینگ شانزده لاینه، سینما و اسکای‌دایو در فضای داخلی به‌نام آی‌فلای دبی می‌تواند سرتان را آن‌قدر گرم کند که متوجه نشوید کی روز به شب می‌رسد.

امکانات:

- اینترنت رایگان
- دستگاه‌های خودپرداز
- خدمات مشتریان
- اطلاعات پارکینگ
- ویلچر
- پاوربانک

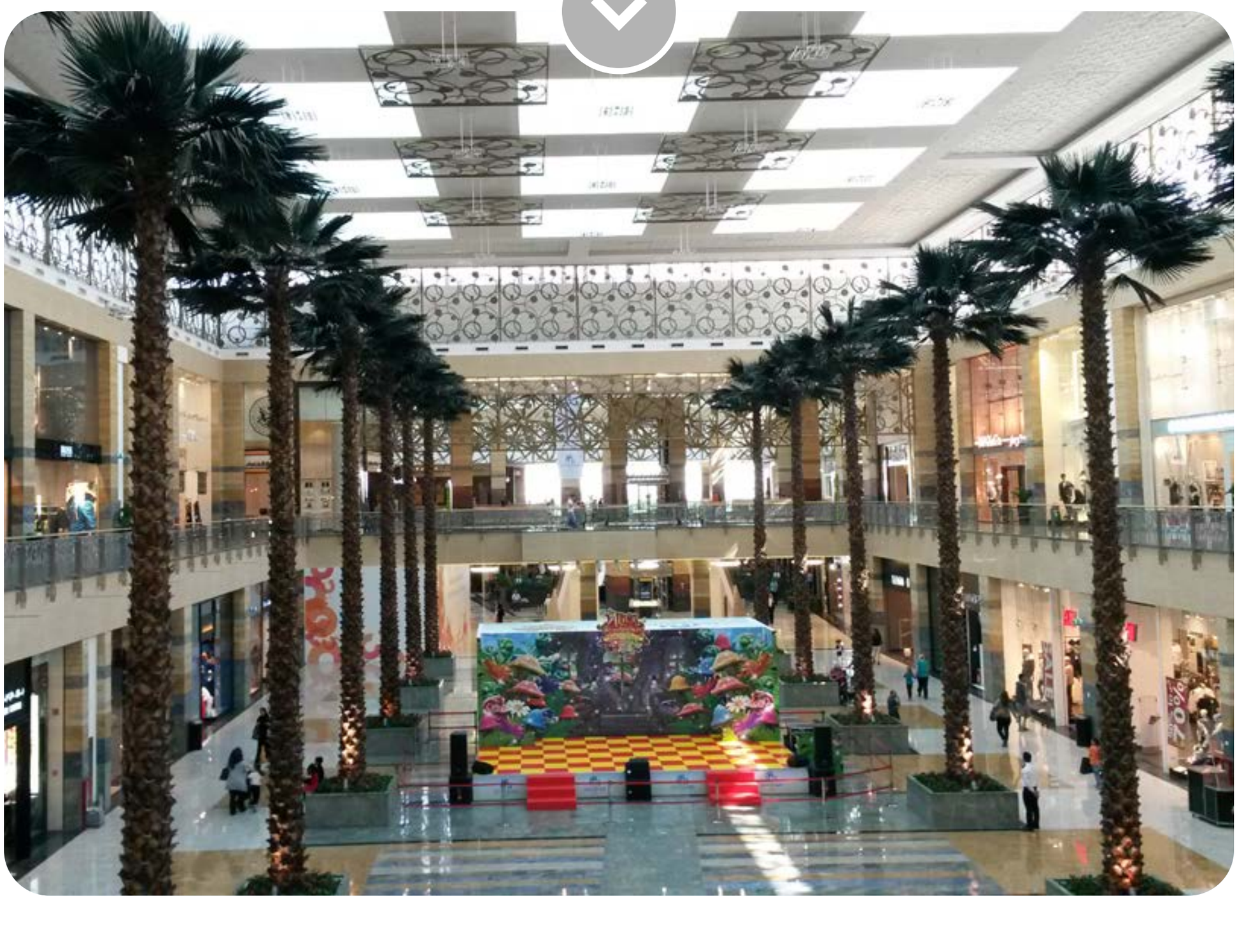

آدرس

مردف (Mirdif)، خیابان شیخ محمد بن زاید (Sheikh Mohammed Bin Zayed Rd)

ساعت کاری

۱۰ صبح تا ۱۲ شب

مسیر دسترسی

ایستگاه مترو راشدیه (Rashidiya Metro Station) در خط سبز

مسیر اتوبوس F10

مسیریابی

۱۲- نخیل مال
(Nakheel Mall)



نخیل مال، یکی از جدیدترین مراکز خرید دبی، در سال ۲۰۱۹ میلادی با بیشتر از سیصد فروشگاه، رستوران و بخش‌های سرگرمی افتتاح شد. موقعیت خاص این مرکز خرید لوکس در قسمت بالایی تنه جزیره نخل دبی یعنی پالم جمیرا (Palm Jumeirah) برای رستوران‌های روی بام، فودکورت، کافه‌ها و تفریحات دیگر آن چشم‌اندازی رویایی به وجود آورده است. در ۱۴۰۰ فروشگاه این مرکز خرید

در پنج طبقه، برندهای مطرح جهانی مثل پوما و رزا کلارا به فروش می‌رسند. اگر گشتن در مراکز خرید لوکس و مدرن را می‌پسندید، نخیل مال یکی از مقاصد ایدئال شما خواهد بود.

بهتر است بدانید که...

- بعد از پایان خرید، سراغ برج بلند پالم (Palm Tpwer) بروید که مستقیما به نخیل مال وصل می‌شود. در بالای این برج، یک سکوی رصد ویژه نمایی بی‌نظیر از پالم جمیرا (Palm Jumeirah) را در پس‌زمینه عکس‌های شما می‌اندازد.



فوت و فن

- دسترسی به نخیل مال با وسایل حمل‌ونقل عمومی به‌اندازه بقیه مراکز خرید دبی ساده نیست؛ بنابراین می‌توانید از اتوبوس‌های شاتل نخیل مال استفاده کنید که از بخش‌های مختلف جزیره و مناطق دیگر شهر می‌گذرند. اگر تا حدی به زبان انگلیسی مسلط هستید، **دانلود برنامه زمان‌بندی این سرویس** می‌تواند کارراه‌انداز باشد.

امکانات:

- پارکینگ رایگان
- مرکز فیتنس
- مرکز پزشکی
- سینما چهاربعدی



آدرس

پالم جمیرا (Palm Jumeirah)

ساعت کاری

- دوشنبه تا پنجشنبه ۱۰ صبح تا ۱۰ شب
- جمعه تا یکشنبه ۱۰ صبح تا ۱۲ شب

مسیر دسترسی

ایستگاه مونوریل نخیل مال
(Nakheel Mall Monorail Station)

مسیریابی



مجله گردشگری علی‌بابا

این کتاب یک راهنمای کامل سفر به شهرهای مختلف است، اما اگر دوست دارید به اطلاعات کاربردی و به روز همه مناطق ایران و جهان دسترسی داشته باشید، هرروز به مجله علی‌بابا سربزنید.

از اینجا بخوانید

۱۳- دبی فستیوال پلازا (Dubai Festival Plaza)



یکی از مقاصد جدید خرید شهر یعنی دبی فستیوال پلازا، با ۱۲۰ فروشگاه متنوع، هرچیزی را که لازم دارید زیر یک سقف جمع کرده است. این مرکز خرید با اجناس متنوع، از آخرین مدل‌های برندهای شناخته‌شده دنیای مد گرفته تا اثاثیه منزل و همین طور رستوران‌های زنجیره‌ای مختلف، یک مال کامل و دیدنی به‌حساب می‌آید.

بهتر است بدانید که...

- دبی فستیوال پلازا به ابن بطوطه مال (Ibn Battuta Mall) نزدیک است؛ پس اگر انرژی شما برای پاساژگردی و خرید به‌راحتی ته نمی‌کشد، می‌توانید بازدید از این دو مرکز خرید را در برنامه یک روز جا دهید.

امکانات:

- اینترنت رایگان
- سرویس اتوبوس شاتل

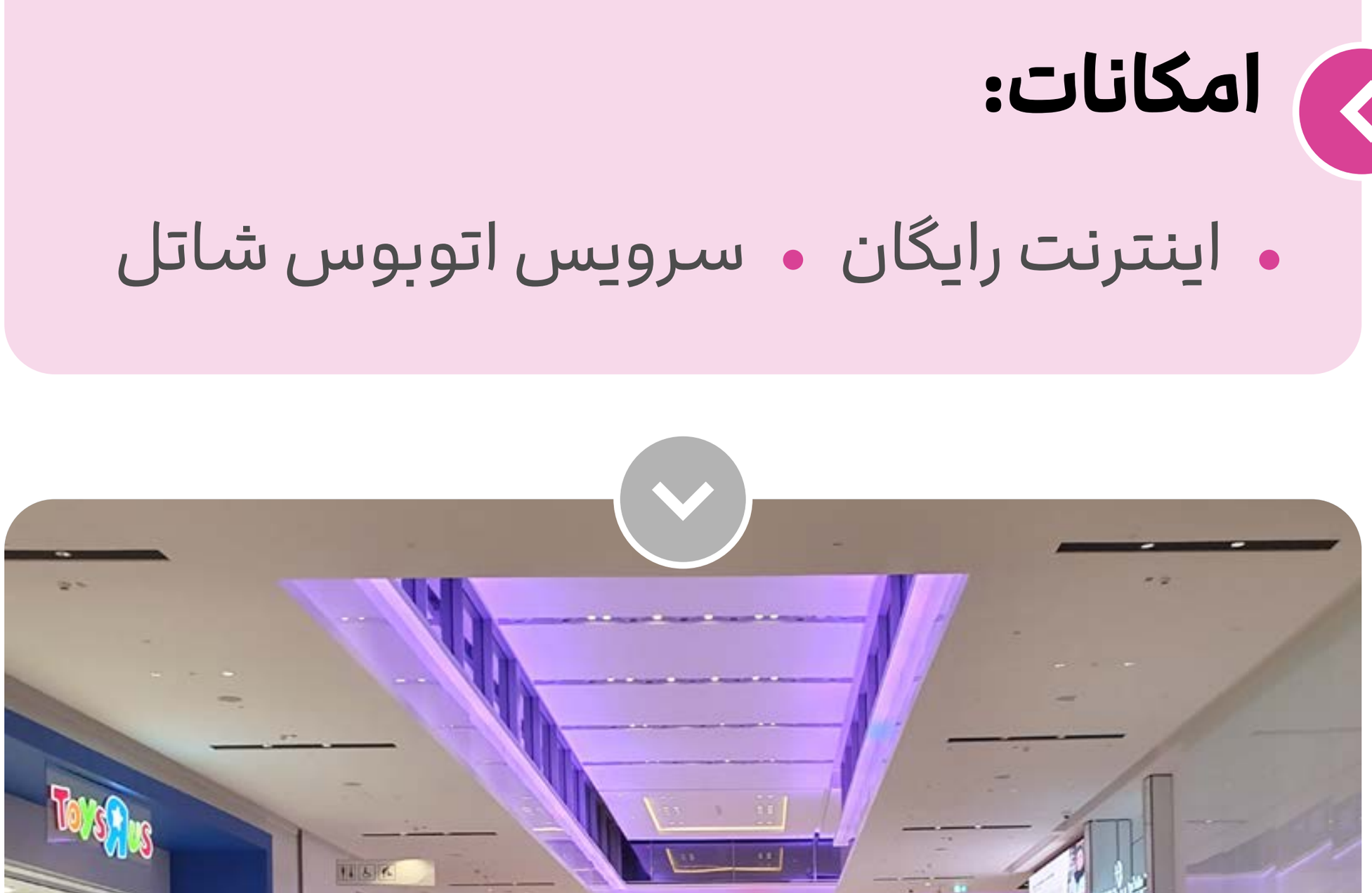

آدرس

جبل علی ویلیج (Jebel Ali Village)

ساعت کاری

- دوشنبه تا پنجشنبه ۱۰ صبح تا ۱۰ شب
- جمعه تا یکشنبه ۱۰ صبح تا ۱۲ شب

مسیر دسترسی

ایستگاه مترو انرژی (Energy Metro Station) در خط سبز

حدود ده دقیقه پیاده‌روی

مسیریابی

۱۴- دراگون مارت (Dragon Mart)



در دراگون مارت، به یکی از بزرگ‌ترین مراکز خرید محصولات چینی خارج از کشور چین وارد می‌شود. تعداد بالای محصولات و قیمت‌های پایین آن‌ها شما را غافلگیر می‌کنند. چهار هزار فروشگاه در مساحتی به‌اندازه ۱۵۰ هزار مربع، محصولاتشان را هم به‌صورت عمده و هم به‌صورت جزئی برای فروش گذاشته‌اند. فهرست محصولات دراگون مارت پایانی ندارد و از لوازم خانگی گرفته تا لباس،

کفش، کیف، مبلمان و پارچه همه‌چیز را یکجا ارائه می‌دهد؛ پس بعید است از میان دنیایی از محصولات ارزان‌قیمت، دست خالی بیرون بیایید.

امکانات:

- والت پارکینگ
- تاکسی‌های داخل مرکز خرید
- سرویس لیموزین



آدرس

اینترنشنال سیتی (International City)

ساعت کاری

- یکشنبه تا پنجشنبه ۱۰ صبح تا ۱۰ شب
- جمعه تا شنبه ۱۰ صبح تا ۱۱ شب

مسیر دسترسی

ایستگاه مترو راشدیه (Rashidiya Metro Station) در خط قرمز

اتوبوس مسیر ۳۱۰

مسیریابی

۱۵- اوت لت ویلیج (The Outlet Village)



اوت لت ویلیج یک مرکز خرید با اجناس معمولی نیست. بعد از کمی گشتن در این مرکز خرید لوکس، خیلی سریع تعداد زیادی از برندهای مطرح دنیا را دوروبر خود پیدا می‌کنید.

اوت لت ویلیج با ظاهری شبیه به بازارهای قدیمی اروپایی، کالاهایی از برندهای آدیداس، کالوین کلین، آرمانی، تامی هیلفیگر و روبرتو کاوالی را در بیشتر از صد فروشگاه ارائه می‌کند. در اینجا، لباس‌های

بچه‌گانه، کیف و کفش و لباس‌های ورزشی خوبی هم پیدا می‌کنید. با خرید در اوت لت ویلیج با کمترین ریخت‌وپاش و قیمت‌های به‌صرفه‌تر، چند لباس باکیفیت و برند به کمدتان اضافه می‌کنید.

بهتر است بدانید که...

- هیچ‌کدام از اجناس اوت لت ویلیج تقلبی و غیراصل نیستند. قیمت‌ها هم از پیش مشخص شده‌اند؛ بنابراین چانه‌زدن احتمالا فایده زیادی ندارد.

امکانات:

- اینترنت رایگان
- پارکینگ رایگان
- دستگاه‌های خودپرداز
- میز اطلاعات
- اتاق مراقبت از نوزاد
- ویلچر
- کالسکه
- پاوربانک
- سرویس اتوبوس شاتل

آدرس

جبل علی (Jebel Ali)، نزدیک مجموعه پارک‌های موضوعی دبی پارکس اند ریزورتز (Dubai Parks and Resorts)

ساعت کاری

- دوشنبه تا پنجشنبه ۱۰ صبح تا ۱۱ شب
- جمعه تا یکشنبه ۱۰ صبح تا ۱۲ شب

مسیر دسترسی

ایستگاه جبل علی (Jebel Ali Metro Station) در خط قرمز

ادامه مسیر با تاکسی

مسیریابی



انتخاب مراکز خرید

کدام «مراکز خرید» نظرتان را جلب کرد؟ در چک لیست زیر آن‌ها را انتخاب کنید تا یادتان باشد به آن‌ها سر بزنید.

- [ ] دبی مال
- [ ] مال امارات
- [ ] سیتی سنتر دیره
- [ ] دبی فستیوال سیتی مال
- [ ] مرکاتو مال
- [ ] ابن بطوطه مال

- [ ] وافی مال
- [ ] دبی مارینا مال
- [ ] دبی اوت لت مال
- [ ] برجمان سنتر
- [ ] سیتی سنتر مردف
- [ ] نخیل مال
- [ ] دبی فستیوال پلازا
- [ ] دراگون مارت
- [ ] اوت لت ویلیج

فصل ۴ - بخش ۲

بازارهای سنتی و محلی



بازارهای سنتی و محلی

بازارهای قدیمی و سنتی هر شهری، داستان‌هایی از گذشته شهر و سبک زندگی قدیمی آن برای تعریف‌کردن دارد. مثل سفر به هر شهر دیگری، گشتن در بازارهای سنتی و محلی دبی، شما را به تجربه‌ای رنگارنگ و معطر از فرهنگ دبی قدیم می‌برد. در این بخش از کتاب سری به تعدادی از جذاب‌ترین بازارهای سنتی برای مسافران می‌زنیم.



بهتر است بدانید که...

- بیشتر بازارهای سنتی دبی در بافت قدیمی‌تر شهر یعنی اطراف خور دبی (Dubai Creek) قرار دارند؛ بنابراین با کمی برنامه‌ریزی، در یک روز می‌توانید چند بازار مختلف را ببینید.

- از آنجا که این بازارها معمولا به شکل تعداد زیادی مغازه در مسیرهای باریک و پرپیچ‌وخم هستند، از قبل لباس و کفش مناسب بپوشید و خودتان را برای یک پیاده‌روی طولانی آماده کنید.

- اگر قبل از خرید عادت دارید چانه بزنید، بازارهای سنتی همان جایی هستند که باید این مهارت را حسابی رو کنید. معمولا قیمت‌ها در این بازارها جای کمی مذاکره و چانه زنی را دارند.

فهرست بازارهای سنتی و محلی

بازار طلا
بازار ادویه
بازار عطر
بازار پارچه
سوق مدینه جمیرا
سوق البحار

۱- بازار طلا
(Gold Souk)



تا حالا شنیدید که به دبی «شهر طلا» هم می‌گویند؟ با اولین قدم‌هایی که در بازار طلای دبی برمی‌دارید، کاملا دلیل به‌کاربردن این لقب را پیدا می‌کنید.

این بازار صدساله، با حدود سیصد مغازه در منطقه دیره (Deira) در مقابل خور دبی (Dubai Creek)، دنیایی از طلا، جواهرات و سنگ‌های قیمتی را در خود جا داده است. قبل از ورود آماده باشید؛ چون از دیدن طلاهای فوق‌العاده سنگین و ویترین‌های

شلوغ حسابی جا می‌خورید. گردن‌بندهایی که تمام سینه را می‌پوشانند، کفش طلا، بزرگ‌ترین حلقه جهان با وزن ۶۴ کیلوگرم و لباس‌های سرتاپا ساخته‌شده از طلا، فقط نمونه‌هایی از حجم طلایی است که در این بازار قدیمی و متفاوت دبی می‌بینید.



سفر به دبی بدون سرزدن به بازار طلا کامل نمی‌شود. اگر به‌دنبال خرید هستید یا فقط از تماشای جواهرات مختلف لذت می‌برید، دیدن این بازار می‌تواند برای شما سرگرم‌کننده و جالب باشد.

بهتر است بدانید که...

- مغازه‌های این بازار مستقل هستند، اما بعضی از آن‌ها، ساعت‌هایی از بعد از ظهر (حوالی ساعت دو تا چهار) را تعطیل می‌کنند. صبح‌ها معمولا بازار برای گشت‌وگذار کامل، خلوت‌تر و بهتر است.

- در بازار طلای دبی می‌توانید با فروشنده‌ها تا حدی چانه بزنید. برای گرفتن تخفیف‌های بیشتر و معامله بهتر، سعی کنید سراغ مغازه‌هایی بروید که کوچک‌تر هستند.

- بازار طلا به تعدادی از دیدنی‌های دیگر شهر مثل منطقه تاریخی الفهیدی (Al Fahidi Historical Neighbourhood)، بازار پارچه (Textile Souk) و السیف (Al Seef) هم نزدیک است.

آدرس

دیره (Deira)

مسیر دسترسی

ایستگاه مترو الراس (Al Ras metro station) در خط سبز

پنج دقیقه پیاده‌روی

مسیریابی

۲- بازار ادویه
(Spice Souk)



در همسایگی بازار طلای دبی (Gold Souk)، بوهای خوش را دنبال کنید تا به بازار ادویه دبی برسید. در کوچه‌های باریک این بازار پرجنب‌وجوش، سبدهای بزرگ ادویه‌ها حسابی حس بویایی شما را درگیر می‌کنند. در این بازار سنتی، خوردنی‌ها و چاشنی‌های مختلفی مثل زعفران اعلا، خرمای ارگانیک، میوه‌های خشک، آجیل، روغن، گیاهان دارویی و چای معطر از سراسر جهان را پیدا می‌کنید.

ادویه‌ها، هم به‌صورت بسته‌بندی‌شده و هم به‌شکل فله‌ای در ۱۵۰ مغازه کوچک بازار فروخته می‌شوند. در حالتی که حجم نسبتا بالایی بخرید، می‌توانید انتظار تخفیف هم داشته باشید.



اگر یک آشپز حرفه‌ای هستید یا از تماشاکردن ادویه‌های رنگارنگ و حس‌کردن مخلوطی از عطرهای اشتهاآور لذت می‌برید، بازار ادویه دبی چاشنی بیشتری به سفرتان اضافه می‌کند.

آدرس

دیـره (Deira)، الـراس، خیابـان ۳۴ ۲۶ (34 26 St)

مسیر دسترسی

ایستگاه مترو الراس (Al Ras metro station) در خط سبز

هشت دقیقه پیاده‌روی

گذشـتن از خور دبـی (Dubai Creek) از مبـدا بـر دبـی (Bur Duba)، با عبره (قایق‌هـای سـنتی و چوبی)

مسیریابی

۳- بازار عطر
(Perfume Souk)



در میان بازارهای سنتی منطقه قدیمی دیره، بگذارید رایحه‌های شیرین و تند دست شما را بگیرند و به‌سمت بازار عطر دبی ببرند. علاقه به عطر، یکی از مشخصه‌های سبک زندگی عربی است و همین موضوع دلیل وجود یک بازار اختصاصی برای فروش عطرهای مختلف را روشن می‌کند.

در این بازار می‌توانید عودها، چوب صندل و عطرهای مختلف را به‌شکل عمده یا در شیشه‌های کوچک

بخرید. قسمت جالب‌تر اینجا است که اگر دوست داشته باشید، عطرسازان پشت پیشخوان‌ها به شما کمک می‌کنند تا یک عطر منحصربه‌فرد برای خودتان بسازید؛ درست مثل سلبریتی‌ها که عطرهای شخصی دارند. حتی می‌توانید عطرهای مورد علاقه‌تان را همراه داشته باشید و از عطرسازان بخواهید آن‌ها را دوباره برای شما بسازند. .



آدرس

دیـره (Deira)، خیابان سـکة الخیل (Sikkat al Khali St)

مسیر دسترسی

ایستگاه مترو الراس (Al Ras metro station) در خط سبز

شش دقیقه پیاده‌روی

مسیریابی

۴- بازار پارچه
(Textile Souk)



بعد از دیدن بازارهای سنتی طلا، ادویه و عطر، می‌توانید با عبره (قایق‌های سنتی چوبی) از خور دبی (Dubai Creek) رد شوید تا به بازار پارچه در بر دبی (Bur Dubai) برسید.

در ردیفی از ساختمان‌های سنگی زیر سقف چوبی، تا چشم کار می‌کند توپ‌های پارچه‌های رنگارنگ، ابریشم‌های لطیف، پارچه‌های ساری، دکمه، پولک، تور، سنگ‌های تزئینی و هر چیزی که عاشقان

خیاطی و طراحان لباس تازه‌کار دوست دارند، یکجا آماده فروش هستند. در این بازار لباس‌های آماده هم می‌توانید بخرید، با این حال اگر پارچه‌ای را برای داشتن لباس‌های محلی عربی پسندیدید، خیاط‌هایی در همان حوالی برایتان عبایا (لباس محلی زنانه) و کندوره یا همان دشداشه (لباس سنتی مردانه) می‌دوزند.

بهتر است بدانید که...

- بازار پارچه با موزه دبی (Dubai Museum) تنها سه دقیقه پیاده فاصله دارد.

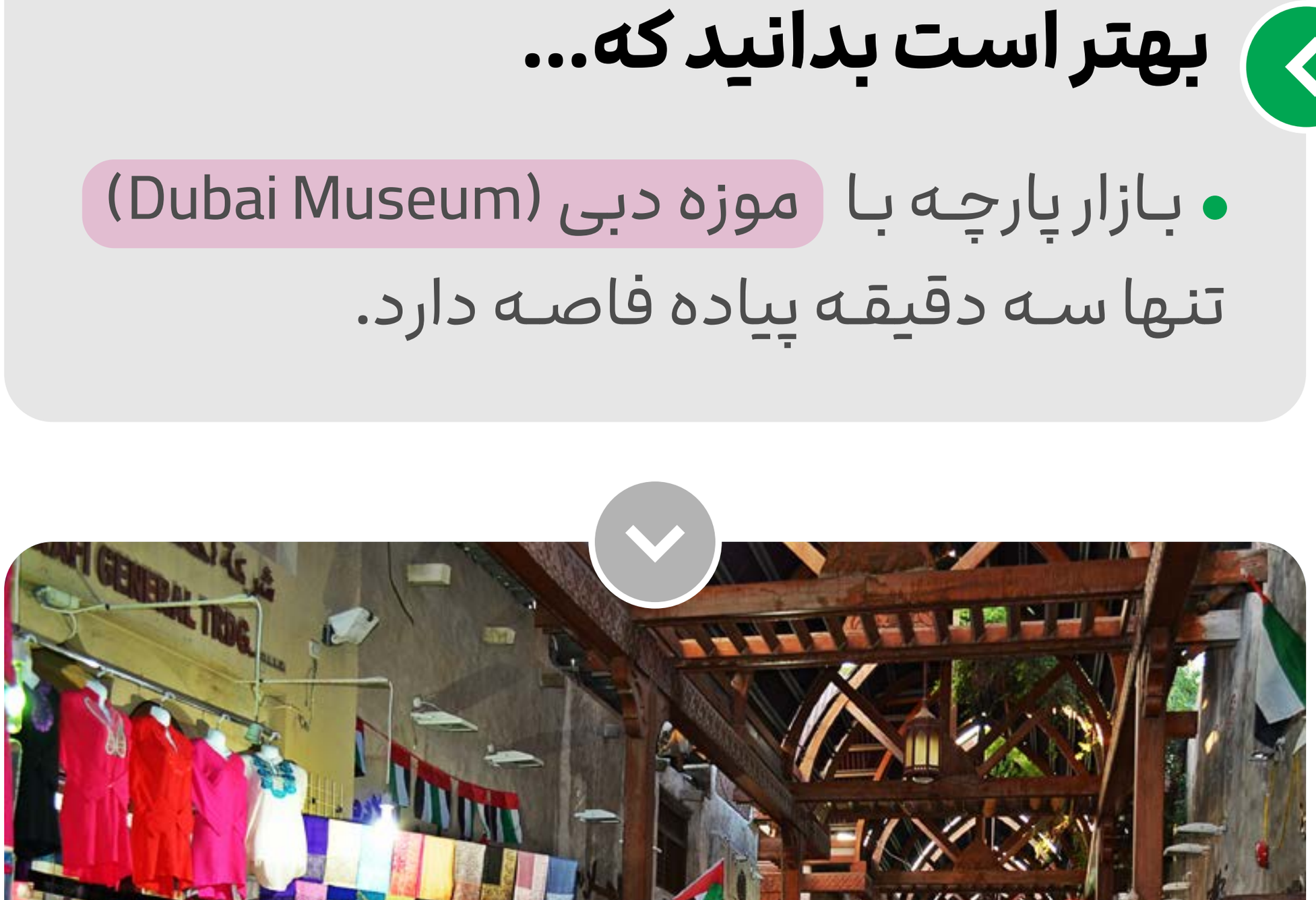

آدرس

بر دبی (Bur Dubai)، خیابان علی بن ابی طالب (Ali Bin Abi Talib St)

مسیر دسترسی

ایستگاه مترو الغبیبه (Metro Station Al Ghubaib) در خط سبز

ده دقیقه پیاده‌روی

مسیریابی

۵- سوق مدینه جمیرا
(Souk Madinat Jumeirah)



کنار یک کانال آب زیبا که دورش را باغ‌های سبز گرفته‌اند، سوق مدینه جمیرا ترکیبی از بازار مدرن و سنتی را در فضایی الهام‌گرفته از معماری عربی به وجود آورده است. در هزارتوی کوچه‌های باریک، چیزهای مختلفی برای بردن به خانه پیدا می‌کنید. در این بازار با انواع سوغاتی، فانوس‌های فوق‌العاده قشنگ، عطر، صنایع‌دستی، ادویه، لباس و جواهرات لوکس، مرز خرید سنتی یا مدرن

خیلی مشخص نیست.

همان طور که از اسمش پیداست، این مجموعه یک سوق به معنی بازار است؛ اما تجربه‌ای فراتر از خرید را ارائه می‌کند. در کانال آب جلوی بازار می‌توانید لذت سواری با قایق‌های سنتی و چوبی امارات به‌اسم عبره را تجربه کنید و عکس‌های دلربایی با برج‌العرب در پس‌زمینه منظره بازار بیندازید. تعداد زیادی رستوران خوب هم کنار آب قرار دارند که روز شما را با طعم‌های خوش‌مزه کامل می‌کنند.



بهتر است بدانید که...

- سوق مدینه جمیرا میزبان رویدادهای هنری مختلف، از جمله نمایشگاه هنر دیجیتال (Toda) است. قدم‌گذاشتن در دنیای دیجیتال نقاشی‌های کلاسیک در این نمایشگاه متفاوت، خالی از لطف نیست.

- در روزهای پایانی سال و از حدود اواسط ماه دسامبر (اواخر آذر)، یک بازار کریسمسی جذاب با اجراهای زنده، سرگرمی‌های مختلف، غرفه‌های خرید، دکور ویژه و هیجان از راه‌رسیدن بابانوئل، سوق مدینه جمیرا را حسابی شلوغ و پرجنب‌وجوش‌تر از همیشه می‌کند.

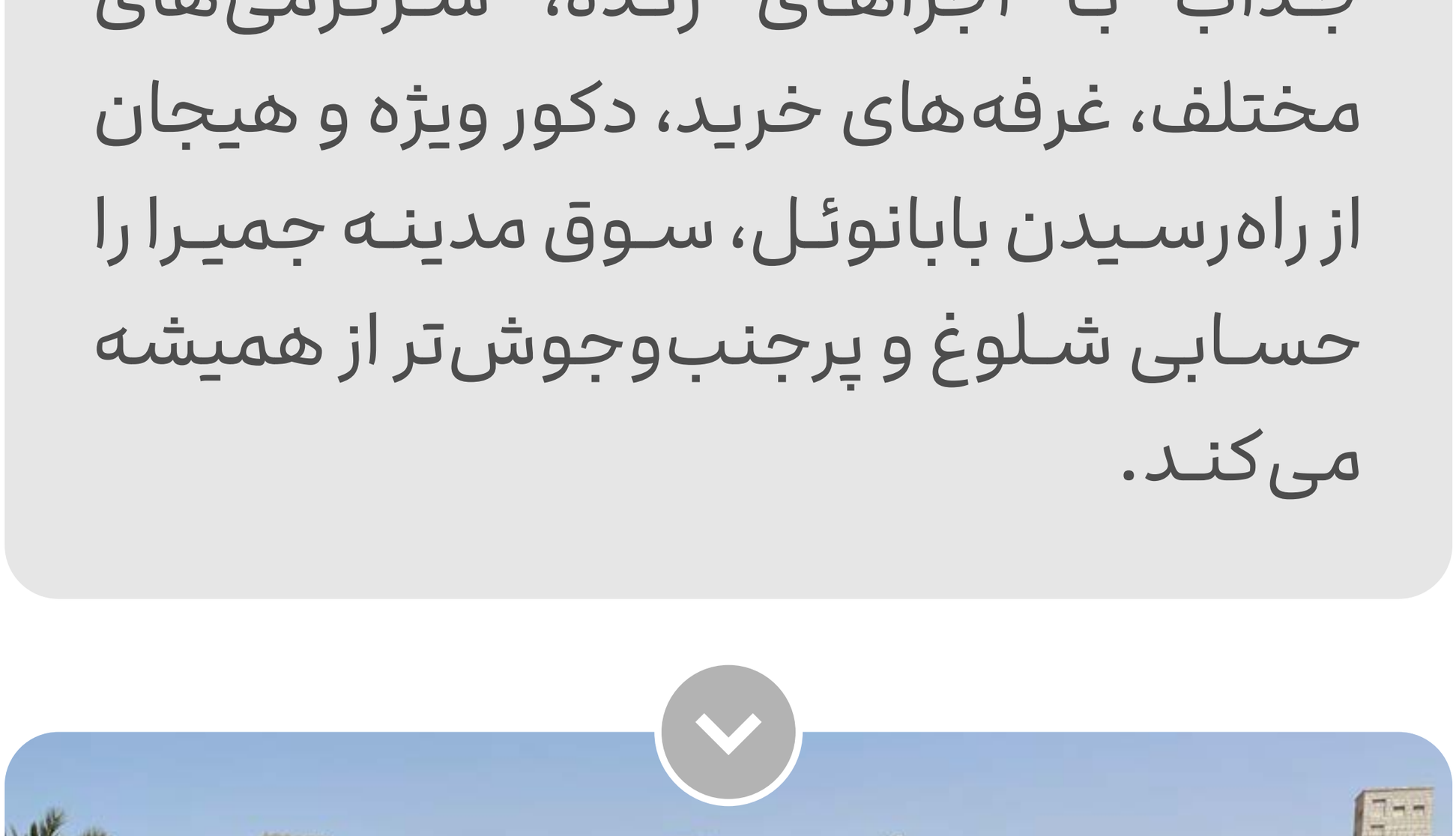

آدرس

جاده الصفوح (Al Sufouh Rd)

مسیر دسترسی

ایستگاه مترو مال امارات (Mall Of The Emirates Metro Station) در خط قرمز

ده دقیقه با تاکسی

مسیریابی

۶- سوق البحار
(Souk Al Bahar)



با گذشتن از پل پیاده‌روی دریاچه پای برج خلیفه (Burj Khalifa)، به سوق البحار به‌معنی «بازار ملوان» می‌رسید که ظاهری مدرن از یک بازار سنتی عربی را دارد. در بیشتر از صد فروشگاه این بازار لوکس می‌توانید خرما، عودهای مخروطی، جواهرات، عبایا، صنایع دستی، عطر، چراغ‌های برنجی، سوغاتی و شیرینی‌های تازه عربی بخرید. همین طور ۲۲ رستوران سوق البحارف چشم‌انداز

زیبایی به آب‌نمای زیبای داون‌تاون دبی (The Dubai Fountain) دارند.

در سوق‌البحار معماری عربی با راهروهای سنگی بیشتر از هر چیز دیگری به چشم می‌آید. این بازار اگر چه به ظاهر مدرن و امروزی به‌نظر می‌رسد، اما بازدیدکنندگانش را در معماری و سنت‌های عربی غرق می‌کند.

بهتر است بدانید که...

- پارکینگ سوق‌البحار برای دو ساعت اول رایگان است و بعد از آن برای هر ساعت باید ده درهم هزینه پرداخت کنید؛ البته مهمانان رستوران‌ها می‌توانند روی‌هم‌رفته چهار ساعت پارکینگ رایگان داشته باشند.



دبی مال (The Dubai Mall)، برج خلیفه (Burj Khalifa)، برج پارک (Burj Park) و فانتین دبی (The Dubai Fountain) یا همان آب‌نمای معروف، همگی چند قدم با سوق البحار فاصله دارند؛ پس احتمالا وقتی به این محدوده بروید، انتخاب بین تفریحات مختلف سخت می‌شود.

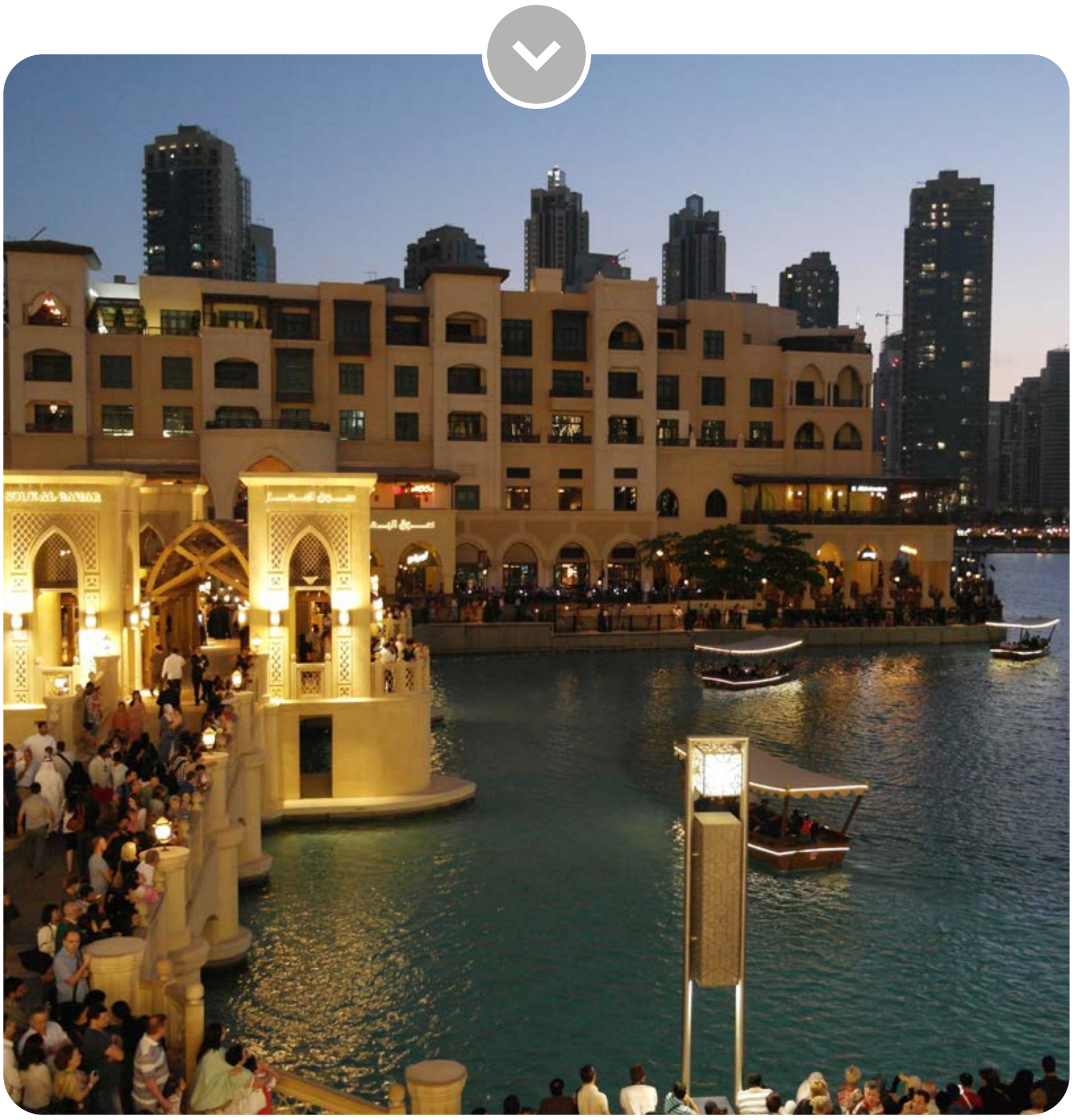

آدرس

داون‌تاون دبی (Downtown Dubai)، بلوار شیخ محمد بن راشد (Sheikh Mohammed Bin Rashid Boulevard)

مسیر دسترسی

ایستگاه متروی برج خلیفه / دبی مال (Burj Khalifa/ Dubai Mall station) در خط قرمز

اتوبوس‌های مخصوص سوق البحار

مسیریابی



انتخاب بازارهای سنتی و محلی

کدام «بازارهای سنتی و محلی» نظرتان را جلب کرد؟ در چک لیست زیر آن‌ها را انتخاب کنید تا یادتان باشد به آن‌ها سر بزنید.

- [ ] بازار طلا
- [ ] بازار ادویه
- [ ] بازار عطر
- [ ] بازار پارچه
- [ ] سوق مدینه جمیرا
- [ ] سوق البحار



نظرتان مهم است

به پایان فصل «خرید و بازارگردی» رسیدیم. برای بهتر شدن کتاب سفر دبی در نسخه‌های بعدی، به بازخوردها و راهنمایی‌های شما نیاز داریم. لطفا به لینک زیر بروید و در بخش نظرات به ما بگویید نظرتان در مورد این فصل چه بود. جای کدام مطالب خالی بود؟ پیشنهاد شما برای بهتر شدن محتوای کتاب چیست؟

همچنین، اگر مغایرتی در اطلاعات این فصل وجود دارد، حتما به ما اطلاع دهید تا آن را اصلاح کنیم.

ثبت نظر/ گزارش تغییرات

پیشنهاد شما
فصل خرید و بازارگردی



اگر مکان جالبی را می‌شناسید که دوست دارید آن را به دیگران پیشنهاد دهید، روی دکمه زیر کلیک کنید و مطلبتان را در بخش نظرات ثبت کنید تا با اسم خودتان به کتاب اضافه کنیم.

اضافه کردن مکان جدید

یادداشت

یادداشت‌های شخصی‌تان را اینجا بنویسید.

فصل ۵

خوردوخوراک



خوردوخوراک

جدا از بحث شکم‌گردی و امتحان‌کردن مزه‌های جدید، خوردوخوراک هم باید به‌خوبی مدیریت شود و هم می‌تواند از لذت‌بخش‌ترین بخش‌های سفر باشد. دبی به‌دلیل میزبانی میلیون‌ها مسافری که هر سال با ذائقه‌های مختلف از سراسر دنیا به این شهر می‌آیند، ۱۲ هزار رستوران و کافه بین‌المللی دارد. به‌خاطر همین تنوع بالا، هر غذایی که اراده کنید، در دسترس شما است. رستوران‌های ایتالیایی، هندی، چینی، فرانسوی، تایلندی، ایرانی و در یک کلام غذاهای تمام دنیا یکجا در این شهر جمع شده‌اند تا همه را راضی نگه دارند.



فوت و فن

- برای صرفه‌جویی در وقت و هزینه، بهتر است غذاخوری‌هایی را انتخاب کنید که به ایستگاه‌های وسایل حمل‌ونقل عمومی مثل مترو نزدیک باشند.

- اکثر هتل‌های دبی یک یا چند رستوران دارند، اما معمولا غذاخوردن در آن‌ها کمی گران‌تر از بیرون تمام می‌شود. اگر می‌خواهید وعده‌هایی را در هتل نوش جان کنید، بد نیست که از قبل قیمت‌های داخل هتل و رستوران‌های اطراف را با هم مقایسه کنید.

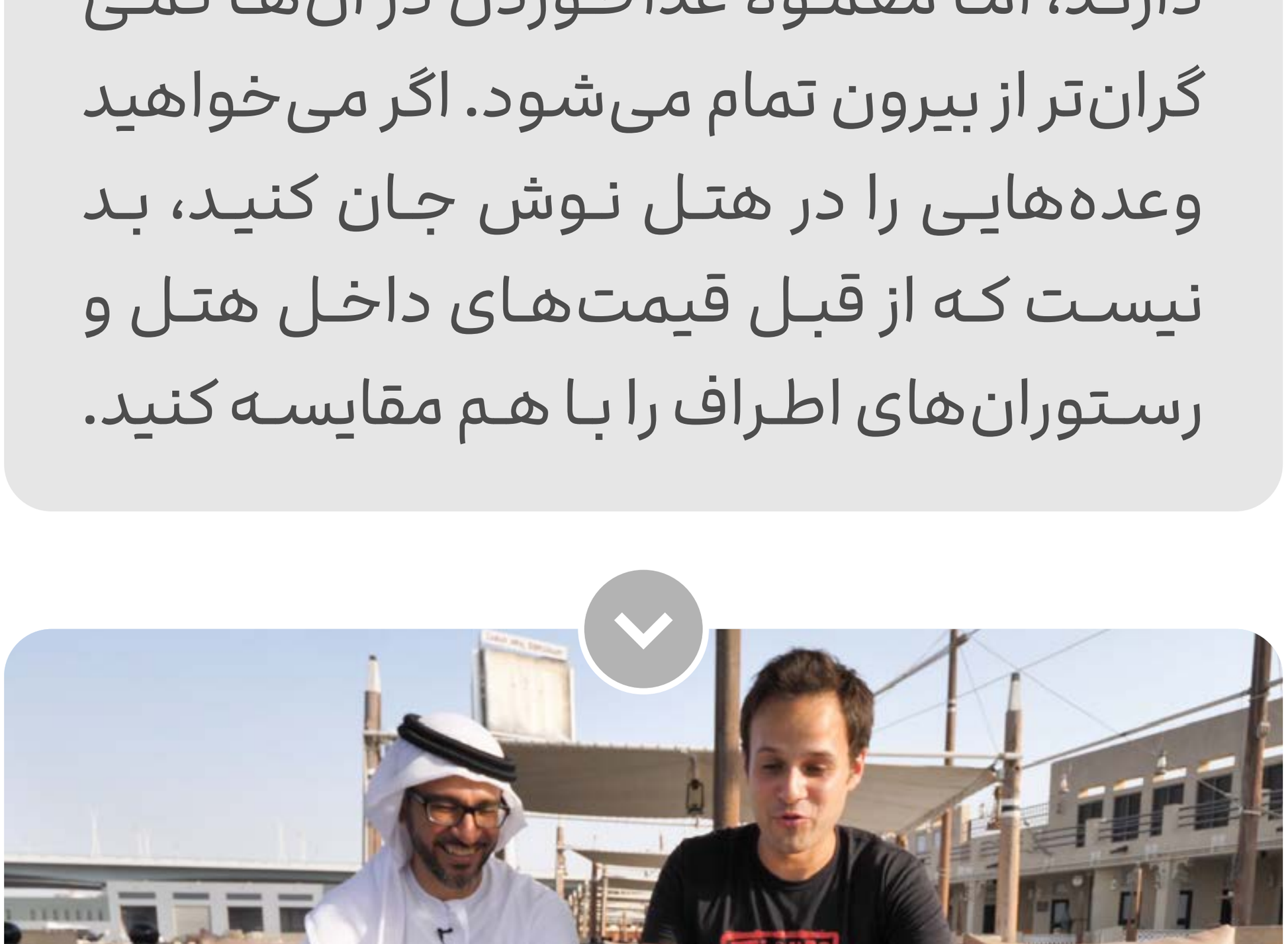

حواستان باشد!

- مثل خیلی از تفریحات و امکانات دیگر در دبی، تفاوت قیمت غذاخوری‌های مختلف می‌تواند از زمین تا آسمان باشد. اگر برای بودجه سفر محدودیت‌هایی دارید و ترجیح می‌دهید برای غذا زیاد ریخت‌وپاش نکنید، از قبل به سطح و کلاس رستوران‌ها توجه داشته باشید. تعداد رستوران‌های فوق‌العاده لوکس و گران در دبی زیاد است، به‌طوری که خوردن یک وعده غذا در این رستوران‌ها می‌تواند بودجه‌ای را که برای چند وعده در نظر گرفته بودید، یکجا به باد بدهد؛ البته قصد نداریم شما را نگران کنیم؛ چون تعداد رستوران‌های قیمت‌مناسب هم در دبی کم نیست. همه‌چیز به انتخاب‌ها و بودجه سفر شما بستگی دارد.

فهرست فصل خوردوخوراک

کافه‌ها
رستوران‌ها
فست‌فودها
خوراکی‌های محلی

فصل ۵ - بخش ۱

کافه‌ها



کافه‌ها

بعد از گشت‌وگذارهای طولانی در سفر و دیدن جاذبه‌های مختلف، نوشیدن یک قهوه یا خوردن یک میان‌وعده در کافه‌ای آرام می‌تواند خستگی را از تن دربیاورد و برای ادامه تفریح و گشتن در شهر، شما را دوباره سرحال بیاورد. اگر هوس کردید همراه با همسفرانتان سری به کافه‌ها بزنید، فهرستی که در این بخش آماده کرده‌ایم، می‌تواند به شما برای انتخاب بهتر کمک کند.



فهرست کافه‌ها

سایا کافه
روبو کافه
عربین تی هاوس
کافه بابا محمود
لانژ یخی چیل آوت
ماگما کافه
فیلی کافه
دسرت گاردن
پاپاروتی
وایب کافه

۱- سایا کافه
(Saya Caffe)



سایا کافه با دیوارهای پوشیده از گل‌های صورتی، مجسمه‌های نوشته‌های نئونی روی دیوار و فلامینگوهای صورتی، بیشتر شبیه به خانه‌های عروسکی در اندازه بزرگ است. اگر فضاهای مینیمال و ساده را دوست دارید، این کافه اصلا مناسب شما نیست، اما مشتریانش به‌خاطر دکور شلوغ و فانتزی و گرفتن عکس‌های اینستاگرامی زیبا، عاشقش هستند. وقتی سفارش‌ها با ظرف‌های

فانتـزی روی میـز می‌آیند، صحنه ممکن اسـت شـما را یـاد مهمانـی چـای «آلیـس در سـرزمین عجایـب» بیندازد. سایا کافه در فضاهای داخلی و قسمت‌های روبـاز، صبحانه‌هـای هوس‌انگیـز، چـای، غذا، دسـر و کیک‌هـای رنگارنـگ سـرو می‌کنـد.

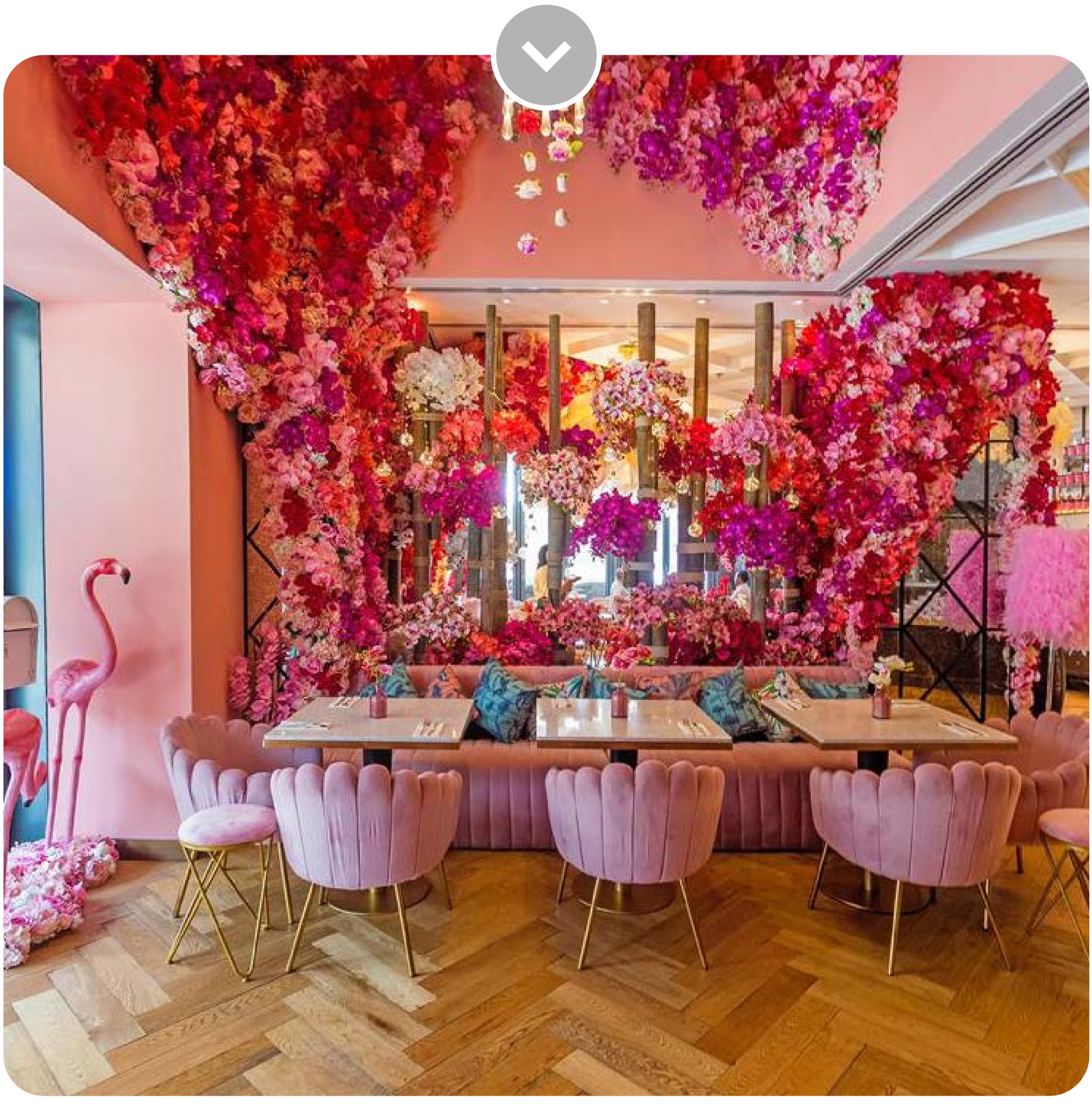

۱- شعبه وصل ۵۱ (Wasl 51)

آدرس

جمیرا (Jumeirah)، خیابان الوصل (Al Wasl Road)، وصل ۵۱ (Wasl 51)

ساعت کاری

۹ صبح تا ۱ شب



مسیر دسترسی

ایستگاه مترو برج خلیفه / دبی مال (Burj Khalifa/ Dubai Mall Metro Station) در خط قرمز

نیم‌ساعت پیاده‌روی

ایستگاه اتوبوس جمیرا امریکن اسکول (Jumeira American School Bus Station)

سه دقیقه پیاده‌روی

مسیریابی

۲- شعبه سیتی واک (City Walk)

آدرس

جمیرا (Jumeirah)، خیابان الصفا (Al Safa Street)، سیتی واک (City Walk)

ساعت کاری

۹ صبح تا ۱ شب



مسیر دسترسی

ایستگاه مترو برج خلیفه / دبی مال (Burj Khalifa/ Dubai Mall Metro Station) در خط قرمز

نیم‌ساعت پیاده‌روی

ایستگاه اتوبوس دبی پورتفولیوم کورپوریشن (Dubai Petroleum Corporation Bus Ststion)

چهار دقیقه پیاده‌روی

مسیریابی

۳- شعبه نخیل مال

آدرس

پالم جمیرا (Palm Jumeirah)، نخیل مال (Nakheel Mall)

ساعت کاری

- دوشنبه‌ها تا پنجشنبه‌ها ۱۰ صبح تا ۱۰ شب
- جمعه‌ها تا یکشنبه‌ها ۸:۳۰ صبح تا ۱۲ شب

مسیر دسترسی

ایستگاه مونوریل نخیل مال (Nakheel Mall Monorail Station)

مسیریابی



علی‌بابا پلاس، جمع تجربه‌های سفر

از گشت‌وگذار در «علی‌بابا پلاس» غافل نشوید؛ یک پلتفرم ساده و کاربردی که تجربه‌های مسافران را در خودش جا داده. در علی‌بابا پلاس، مسافران قبلی از تجربیات نابشان برای مسافران بعدی می‌نویسند.

ورود به علی‌بابا پلاس

۲- ربو کافه
(Robo Cafe)



همه ما بعضی روزها احساس می‌کنیم که ظرفیتمان برای ارتباط با آدم‌ها پر شده است؛ در این وقت‌ها می‌توانیم به ربو کافه سر بزنیم و بگذاریم ربات‌ها از ما پذیرایی کنند! در ربو کافه هیچ موجود دوپایی مشغول به‌کار نیست و فقط ربات‌هایی با تکنولوژی پیشرفته سفارش‌ها را آماده و سرو می‌کنند. تنها باید از یک تبلت در کافه، نوشیدنی یا میان‌وعده دلخواهتان را انتخاب کنید،

شاهد فرایند آماده شدنش باشید و سپس آن را از گارسون رباتی بدون نیاز به هیچ حرفی تحویل بگیرید. ممکن است خوش‌شانس باشید و زمانی به کافه بروید که کیف ربات‌ها حسابی کوک است؛ به‌قدری که برای سرگرم‌کردن مهمانان شروع به رقصیدن می‌کنند!



آدرس

دبی فستیوال سیتی مال (Dubai Festival City)

ساعت کاری

۱۰ صبح تا ۱۱ شب

مسیر دسترسی

ایستگاه مترو امارات (Emirates Metro Station) در خط قرمز

حدود ۳۵ دقیقه پیاده‌روی

مسیریابی

۳- عربین تی هاوس (Arabian Tea House)



اگر موقع چرخیدن در محله تاریخی الفهیدی خسته شدید و هوس چای کردید، لازم نیست زیاد بگردید. در کافه و غذاخوری عربین تی هاوس، به‌معنی چای‌خانه عربی، پذیرایی به‌سبک اماراتی را در حیاطی زیبا، با نیمکت‌های فیروزه‌ای و صندلی‌های حصیری تجربه می‌کنید. در کنار خوردنی‌های اصیل اماراتی مثل نان رگاگ و قهوه عربی، انواع ساندویچ، سالاد، شیرینی، دسر،

نوشیدنی و چای سیاه با طعم میوه‌های مختلف را هم می‌توانید زیر سایه درختان قدیمی نوش جان کنید. فضای زیبا و متفاوت این کافه یکی از محبوب‌ترین انتخاب‌ها بین گردشگران است و جان می‌دهد برای عکاسی و انداختن عکس‌های متفاوت با دکور عربی.



آدرس

بـر دبـی (Bur Dubai)، خیابـان الفهیـدی (Al Fahidi Street)، روبـه‌روی اداره پسـت مصلی (Opposite Musalla Post Office)

ساعت کاری

۷:۳۰ صبح تا ۱۱ شب

مسیر دسترسی

ایسـتگاه متـــرو شـــرف دی‌جـی (Sharaf DG Metro Station) در خـط سبز

هشت دقیقه پیاده‌روی

مسیریابی

alibaba

۴- کافه بابا محمود
(Baba Mahmoud Cafe)



در محیط دنج کافه ایرانی بابا محمود می‌توانید علاوه بر گزینه‌های همیشگی که از منوی کافه‌ها انتظار داریم، املت ایرانی، بستنی سنتی، ساندویچ سرد، اولویه، نان خامه‌ای، شربت‌های سنتی و در یک‌کلام انواع نوشیدنی، غذا و میان‌وعده‌های ایرانی را سفارش دهید. حتی با خوردن چای در استکان‌های کمرباریک ممکن است چند لحظه فراموش کنید که در دبی هستید. به‌غیر از سرو

در محیط داخلی، کافه بابا محمود سفارشات را به‌صورت بیرون‌بر هم آماده می‌کند.



آدرس

دبی مارینا (Dubai Marina) خیابان المرسی (Al Marsa Street)، نزدیک به دبی مارینا مال (Dubai Marina Mall)، ساختمان وست اونیو (West Avenue)

ساعت کاری

۸:۳۰ صبح تا ۱۱:۳۰ شب

مسیر دسترسی

ایستگاه متروی DMCC (DMCC Metro Station) در خط قرمز

پنج دقیقه پیاده‌روی

مسیریابی

alibaba

۵- لانژ یخی چیل آوت (Chillout Ice Lounge Dubai)



باورتان نمی‌شود اگر به شما بگوییم که در شهر صحرایی دبی، نقطه‌ای هست که همیشه دمای منفی شش درجه سانتیگراد دارد. نه... درمورد فریزرهای بزرگ صحبت نمی‌کنیم. برای خلاص‌شدن از گرمای هوا می‌توانید به چیل آوت به‌عنوان اولین لانژ یخی خاورمیانه پناه ببرید؛ جایی که دمای آن حتی از پیست یخی اسکی دبی (Ski Dubai) هم پایین‌تر است.

در دبی کسی انتظار ندارد که لباس گرم همراه داشته باشید؛ پس به‌محض ورود، دستکش، کاپشن، کلاه و درصورت نیاز کفش زمستانی به شما می‌دهند. وقتی از سرتاپا پوشیده شدید، اول وارد اتاقی با دمای پنج درجه سانتیگراد می‌شوید تا از تغییر ناگهانی دما ترک نخورید. در دقایق اول ورود به سالن یخی، متوجه شدت سرما نمی‌شوید، چون سرتان حسابی با تماشای مجسمه‌های یخی با شکل‌های مختلف مثل بال‌های فرشته، اژدها و قلب گرم می‌شود. حتی میز و صندلی‌ها هم یخی هستند. نگران خیس‌شدن لباس‌هایتان نباشید؛ چون روی صندلی‌ها پارچه‌های خزدار کشیده‌اند. در آخر هم می‌توانید خودتان را به خوردنی‌های مختلف مثل سوپ، پنینی، آب‌میوه، هات‌چاکلت، قهوه، چای و انواع دسر مهمان کنید.



آدرس

بزرگراه شیخ زاید (Sheikh Zayed Road)، مرکز خرید تایم اسکوئر سنتر (Times Square Center)، طبقه همکف

ساعت کاری

۱۰ صبح تا ۱۰ شب

مسیر دسترسی

ایستگاه مترو ام الشیف (Umm Al Sheif Metro Station) در خط قرمز

۲۵ دقیقه پیاده‌روی

مسیریابی

۶- ماگما کافه
(Magma Cafe)



کافه و رستوران ماگما با منوی مفصل از صبحانه ایرانی، نوشیدنی‌های گرم و سرد، پیتزا، غذاهای ایتالیایی، ساندیچ، پیش‌غذا، دسر، آب‌میوه و میلک‌شیک دست شما را برای انتخاب از میان طعم‌های آشنا باز می‌گذارد. همین طور در محیط صمیمانه این کافه می‌توانید پخش زنده مسابقات فوتبال از جمله بازی‌های تیم‌های باشگاهی یا تیم ملی ایران را تماشا کنید.

آدرس

دیـره (Deira)، خیابـان المکتوم (Al Maktoum Street)، هتل مسـکو (Moscow Hotel)

ساعت کاری

۸ صبح تا ۴ صبح

مسیر دسترسی

ایستگاه مترو الرقه (Al Rigga Metro Station) در خط قرمز

پانزده دقیقه پیاده‌روی

مسیریابی

alibaba

۷- فیلی کافه (FiLLi Cafe)



در چندین شعبه فیلی کافه که در نقاط مختلف دبی پخش شده‌اند، می‌توانید نوشیدنی‌های سرد، ساندویچ‌های لقمه‌ای، کلاب، برگر، قهوه و خلاصه میان‌وعده‌های شکم‌پرکن و هوس‌انگیز را با قیمت‌های پایین میل کنید. ساده‌تر بگوییم؛ این مجموعه کافه با فضاهای جمع‌وجور و محیط‌های روباز در بیشتر شعبه‌ها، در اصل یکی از خوش‌قیمت‌ترین انتخاب‌ها بین بی‌شمار کافه موجود در دبی است.

۱- شعبه بیزینس بی

آدرس

بیزینس بی (Business Bay)، بی اونیو (Bay Avenue)

ساعت کاری

۷ صبح تا ۱ شب

مسیر دسترسی

ایستگاه مترو برج خلیفه / دبی مال (Burj Khalifa/ Dubai Mall Metro Station) در خط قرمز

بیست دقیقه پیاده‌روی

مسیریابی

۲- شعبه القصیص

آدرس

القصیص (Al Qusais)، تقاطع خیابان النهده (Al Nahda St) و خیابان دمشق (damascus street)

ساعت کاری

۶ صبح تا ۲ شب



مسیر دسترسی

ایستگاه مترو دبی ایرپورت فری زون (Dubai Airport Free Zone Metro Station) در خط سبز

ده دقیقه پیاده‌روی

مسیریابی

۳- شعبه البرشا

آدرس

البرشا (Al Barsha)، نزدیک مال امارات (Mall Of The Emirates)

ساعت کاری

۵ صبح تا ۱ شب

مسیر دسترسی

ایستگاه مترو مال امارات (Mall Of The Emirates Metro Station) در خط قرمز

ده دقیقه پیاده‌روی

مسیریابی

alibaba

۴- شعبه برجمان

آدرس

خیابان شیخ خلیفه بن زاید (Sheikh Khalifah Bin Zayed Road)، برجمان مال (Burjaman mall)

ساعت کاری

۸ صبح تا ۱۲ شب

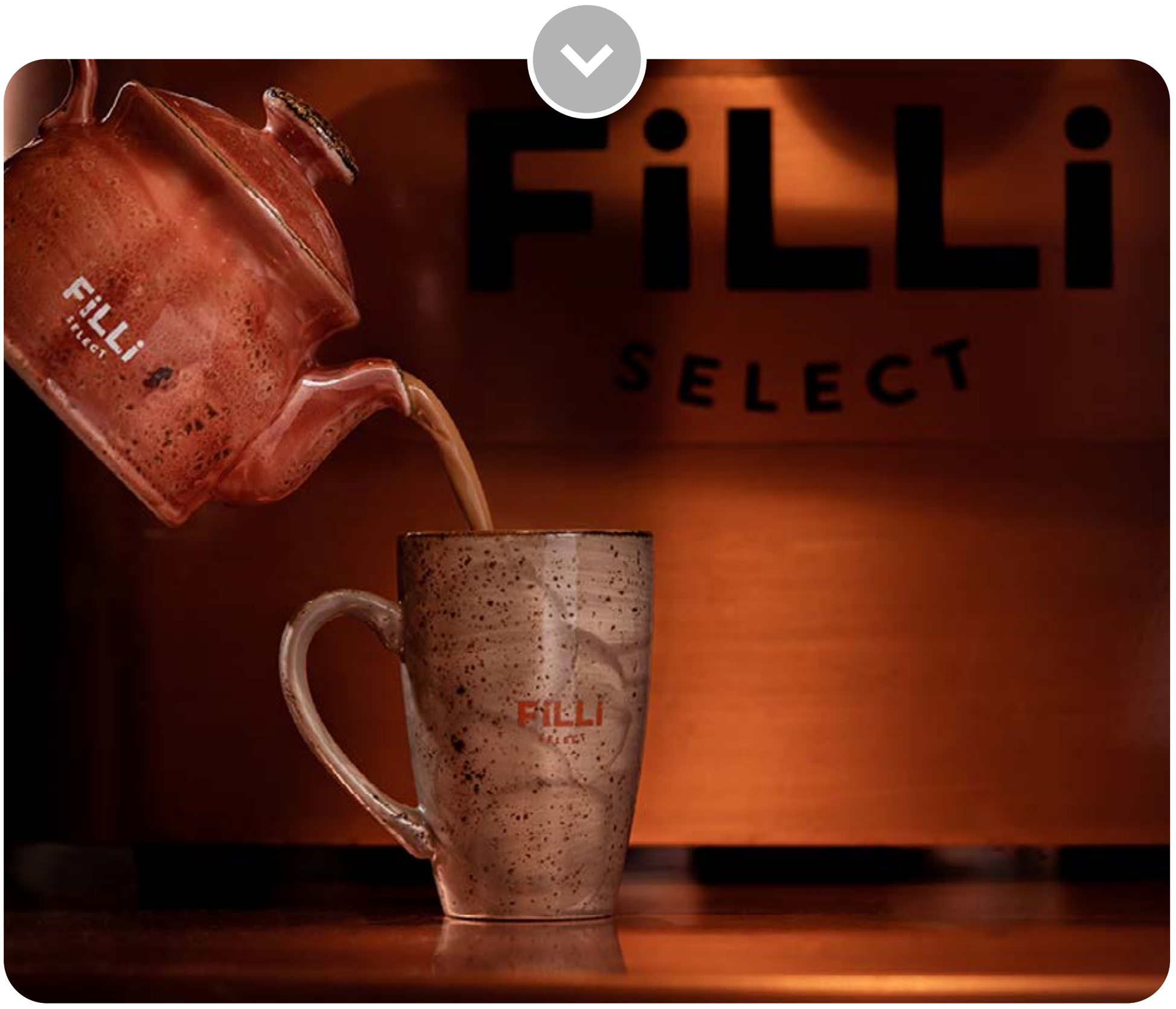

مسیر دسترسی

مسیر دسترسی: ایستگاه مترو برجمان (BurJuman Metro Station) در تقاطع خط سبز و قرمز

پنج دقیقه پیاده‌روی

مسیریابی

۵- شعبه کایت بیچ

آدرس

ام سـقیم (Umm Suqeim)، سـاحل کایـت یـا همـان کایـت بیـچ (Kite Beach)، بلـوک ۶

ساعت کاری

۷ صبح تا ۲ شب

مسیر دسترسی

ایسـتگاه اتوبـوس ام سـقیم (Umm Suqeim Bus Station)

مسیریابی

۸- دسرت گاردن (Desert Garden)



دسـرت گاردن به‌معنای باغ صحرا، با طاق زیبای گل در ورودی، تعـداد زیـادی گلـدان، دیوارها، صندلی‌ها و کوسـن‌های پوشیده‌شـده از نقش‌هـای گیاهـان، واقعـا شـبیه بـه یـک بـاغ کوچـک اسـت. ایـن کافـه بـا فضـای بیرونـی و داخـلی، منـوی متنوعـی را بـا انتخاب‌هـــای خوش‌رنگ‌ولعـاب مثل دســـرهـــای مختلـف، کیـک، پاسـتا و برگـر سـرو می‌کنـد.

آدرس

ام سقیم (Umm Suqeim)، خیابان جمیرا (Jumeirah St)، شماره ۶۰۹

ساعت کاری

۱۲ ظهر تا ۱ شب

مسیر دسترسی

ایستگاه اتوبوس مسجد عبدالله ملیحه (Abdallah Mleih Masjid Bus Station)

کمتر از یک دقیقه پیاده‌روی

مسیریابی

alibaba

۹- پاپاروتی (PappaRoti)



پاپاروتی یک مجموعه کافه جهانی زنجیره‌ای است. این کافه را به نوعی کلوچه گرد و شیرین به‌اسم بان (Bun) می‌شناسند که حکم امضایش را دارد. در کافه‌های کوچک و قیمت‌پایین پاپاروتی می‌توانید علاوه بر این کلوچه‌های تازه، آب‌میوه و نوشیدنی‌های گرم و سرد را سفارش دهید و یک کافه‌گردی کم‌خرج داشته باشید.

۱- شعبه دبی مال

آدرس

داون‌تاون دبی (Downtown Dubai)، دبی مال (The Dubai Mall)، طبقه‌های اول و دوم

ساعت کاری

۸:۳۰ صبح تا ۱۲ شب



مسیر دسترسی

ایستگاه متروی برج خلیفه / دبی مال (Burj Khalifa/ The Dubai Mall station) در خط قرمز

چند دقیقه پیاده‌روی از تونل شیشه‌ای

مسیریابی

۲- شعبه سیتی واک

آدرس

جمیرا (Jumeirah)، خیابان الصفا (Al Safa Street)، سیتی واک (City Walk)

ساعت کاری

۸ صبح تا ۱ شب



مسیر دسترسی

ایستگاه متروی برج خلیفه / دبی مال (Burj Khalifa/ Dubai Mall Metro Station) در خط قرمز

نیم‌ساعت پیاده‌روی

ایستگاه اتوبوس بانک امارات، الوصل (Bus Ststion Wasl, Emirates Bank)

چهار دقیقه پیاده‌روی

مسیریابی

۳- شعبه سیتی سنتر دیره

آدرس

دیره (Deira)، پورت سعید (Port Saeed)، خیابان هشتم، سیتی سنتر دیره (City Centre Deira)، طبقه همکف

ساعت کاری

۹ صبح تا ۱۰ شب

مسیر دسترسی

ایستگاه متروی سیتی سنتر دیره (The City Centre Deira Metro Station) در خط قرمز - خروجی ۱ سمت شرقی

مسیریابی

۴- شعبه دبی فستیوال سیتی

آدرس

دبی فستیوال سیتی مال (Dubai Festival City Mall)

ساعت کاری

- دوشنبه تا پنجشنبه ۱۰ صبح تا ۱۱ شب
- جمعه تا یکشنبه ۱۰ صبح تا ۱۲ شب

مسیر دسترسی

ایستگاه متروی امارات (Emirates Metro Station) در خط قرمز

حدود ۳۵ دقیقه پیاده‌روی

مسیریابی

۵- شعبه وورلد ترید سنتر

آدرس

بزرگراه شیخ زاید (Sheikh Zayed Road)،
خیابان المستقبل (Al Mustaqbal Street)،
وورلد ترید سنتر (World Trade Center)

ساعت کاری

۸:۳۰ صبح تا ۶ عصر



مسیر دسترسی

ایستگاه متروی امارات تاورز
(Emirates Towers Metro Station)
در خط قرمز

حدود بیست دقیقه پیاده‌روی

مسیریابی

۱۰- وایب کافه (Vibe Cafe)



معمولا در ذهن ما، خوشمزه‌بودن و سالم‌بودن غذا آبشان با هم در یک جوی نمی‌رود. وایب کافه تمام تلاشش را به‌کار گرفته تا به شما ثابت کند که لزوما غذاهای نسبتا سالم بدمزه نیستند و برعکس می‌توانند خیلی هم هوس‌انگیز و جذاب باشند. منوی این کافه با صبحانه، پیش‌غذا، سالاد، برگر، پنکیک، دسر، نوشیدنی و غذای مخصوص کودک، منوی کاملی محسوب می‌شود. همین طور در

مقایسه با جاهای دیگر، دست طرف‌داران غذاهای وگان در وایب کافه بازتر است.

فضای بزرگ کافه با تم صورتی، درست مثل اسم کافه موج مثبتی به شما می‌دهد و برای عاشقان گرفتن عکس‌های پرتره در کافه، فضایی ایدئال است.



بهتر است بدانید که...

- وایب کافه به پارک صفا (Safa Park) نزدیک است؛ بنابراین شاید برای انرژی‌گرفتن بعد از تفریح و سرگرمی در پارک، گزینه خوبی باشد.

۱- شعبه دی‌آی‌اف‌سی (DIFC)

آدرس

دی‌آی‌اف‌سی (DIFC)، مرکز خرید گیت اونیو (Gate Avenue)

ساعت کاری

۱۰ صبح تا ۱۱ شب

مسیر دسترسی

ایستگاه متروی فایننشال سنتر (Financial Centre Metro Station) در خط قرمز

ده دقیقه پیاده‌روی

مسیریابی

۲- شعبه الوصل

آدرس

جمیرا ۳ (Jumeirah 3)، خیابان الوصل (Al Wasl Road)، مجتمع لامر (Lamar Building)، طبقه همکف

ساعت کاری

۸ صبح تا ۱۰ شب



مسیر دسترسی

ایستـــگاه متـــروی بیزینـس بـــی (Business Bay Metro Station) در خـط قرمـز

سه دقیقه تاکسی

ایستگاه اتـوبـوس الوصـــل رود، فـردوس بیلدینـگ (Al Wasl Road, Ferdous Building Bus Station)

پانزده دقیقه پیاده‌روی

مسیریابی

alibaba



انتخاب کافه‌ها

کدام «کافه‌ها» نظرتان را جلب کرد؟ در چک لیست زیر آن‌ها را انتخاب کنید تا یادتان باشد به آن‌ها سر بزنید.

- [ ] سایا کافه
- [ ] روبو کافه
- [ ] عربین تی هاوس
- [ ] کافه بابا محمود
- [ ] لانژ یخی چیل آوت
- [ ] ماگما کافه

alibaba

- [ ] فیلی کافه
- [ ] دسرت گاردن
- [ ] پاپاروتی
- [ ] وایب کافه

فصل ۵ - بخش ۲

رستوران ها



رستوران‌ها

همان طور که گفتیم، دبی خانه تعداد فوق‌العاده زیادی از رستوران‌های بین‌المللی است تا بتواند سلیقه‌ها و ذائقه‌های مختلفی را که از گوشه‌وکنار دنیا به این شهر سفر می‌کنند، راضی نگه دارد. در کنار صدها رستورانی که در دبی فعالیت می‌کنند، همیشه تعدادی رستوران جدید هم در مناطق مختلف شهر در حال تدارک‌دیدن مراسم افتتاحیه هستند. انتخاب تنها چند مورد از میان این تعداد رستوران کار آسانی نیست، اما با فرض اینکه مشت می‌تواند نمونه‌ای از خروار باشد، تفاوت‌های قابل‌توجه در میان همین تعداد محدود رستوران در این فصل از کتاب به شما نشان می‌دهد که غذاها، سطح لوکس‌بودن و قیمت‌ها تا چه حد می‌توانند متنوع باشند.



بهتر است بدانید که...

- علاوه بر رستوران‌هایی که در این بخش از کتاب فهرست شده‌اند، قبلا در مجله گردشگری علی‌بابا **«۲۲ مورد از بهترین رستوران های دبی»** را معرفی کرده‌ایم.

فوت و فن

- بعضی از رستوران‌های دبی در ساعات و روزهای مشخصی از هفته تخفیف‌های ویژه‌ای را اعلام می‌کنند. این تخفیف‌ها معمولا به اسم Happy Hours برای عموم، Ladies Night برای خانم‌ها و Gents Nights برای آقایان رایج هستند. اگر برای خوردن وعده بعدی از قبل رستوران خاصی را انتخاب کرده‌اید، بد نیست با یک جست‌وجوی ساده و سریع در اینستاگرام یا گوگل، آدرس صفحه اینستاگرام رستوران را پیدا کنید و چند پست و استوری آخر را برای تخفیف‌های احتمالی ببینید.

فهرست رستوران‌ها

خانه استیک نصرت
سیزن بوراک
استادی
متاتریس
زاروب
دینر این دِ اسکای
ایران‌زمین
پای تای
فیلیا
کارگو

۱- خانه استیک نصرت (Nusr-Et Steak house)



اگر اهل چرخیدن در شبکه‌های اجتماعی به‌خصوص اینستاگرام هستید، حتما نصرت گوکچه (Nusret Gökçe)، قصاب و سرآشپز معروف ترکیه‌ای را می‌شناسید؛ مردی که با ژستی خاص، طوری با مچ خم‌شده و از بالا روی استیک‌ها نمک می‌پاشد که انگار دارد روی یک اثر هنری، امضای آخر کار را می‌زند.

نصرت که بیشتر او را به سالت بی (Salt Bae)

می‌شناسیم، به‌خاطر سال‌ها تلاش، یادگیری و البته با کمک ساختن یک شخصیت متفاوت با اداهای خاص درشبکه‌های اجتماعی، حالا یکی از شناخته‌شده‌ترین سرآشپزهای روی زمین است. او موفق شده تا شعبه‌های مختلف خانه استیکش را در شهرهای مختلف از جمله ابوظبی، دبی، آنکارا، استانبول، جده، دوحه، میامی، بوستون، نیویورک و لندن راه بیندازد.

شهرت مرد پشت برند سالت بی، تنها دلیل تبدیل‌شدن این رستوران به یکی از محبوب‌ترین‌ها در دبی نبوده است؛ طعم خوب غذاها و طبخ حرفه‌ای برای بسیاری از مشتریان ارزش صبرکردن را دارد. همین طور دیدن سلبریتی‌ها در رستوران نصرت دبی، اتفاق خاص و عجیبی نیست. ممکن است شما هم روی همان میزی غذا بخورید که قبلا مارادونا، آندره بوچلی، لیونل مسی یا استیو هاروی غذا خورده‌اند.

همان طور که از اسمش پیداست، در خانه استیک نصرت انواع استیک به‌علاوه مرغ و برگر سرو می‌شود. روی میزها در کنار بشقاب‌های گوشت، غذاهای دریایی مثل ماهی سی باس، فیله قزل‌آلای دودی، بشقاب سوشی و لابستر هم چشمک می‌زنند. مهمانانی که دنبال تجمل و زرق‌وبرق بیشتر

هستند، می‌توانند استیک‌های چهارصدگرمی پوشیده‌شده با ورقه‌های طلا را سفارش بدهند.

حواستان باشد!

- میانگین هزینه غذاخوردن در این رستوران برای هر نفر حدود چهارصد تا پانصد درهم آب می‌خورد؛ پس از قبل در جریان باشید که رستوران نصرت جزو رستوران‌های گران‌قیمت محسوب می‌شود.

بهتر است بدانید که...

- اگر گیاه‌خوار هستید، قرار نیست از خانه استیک گرسنه بیرون بروید؛ می‌توانید، نگاهی به سالادهای منو از جمله سالاد عثمانی و سالاد مخصوص نصرت بیندازید.

آدرس

جمیرا (Jumeirah)، خیابان جمیرا (Jumeirah Street)، هتل فورسیزن (Four Seasons Hotel Dubai)، رستوران ویلیج (Restaurant Villag)

ساعت کاری

۱۲ ظهر تا ۱۲ شب

مسیر دسترسی

ایستگاه اتوبوس مسجد راشد بن بخیت ۱ (Rashid Bin Bakhait Masjid 1 Bus Station)

مسیریابی

۲- سیزن بوراک (Czn Burak Dubai)



بـــوراک ازدمیـــر (Burak Özdemir) سرآشپـــز جوان اهل ترکیه که همیشه ویدیـــوهای او را با چهـــره خندان، دست‌های فرز و نگاه خیر به دوربین درحال درست‌کردن غذاهای غول‌پیکر دیده‌ایم، یک رستوران پرطرفدار و شلوغ را در دبی اداره می‌کند. مهمانان این رستوران که گاهی از شوخی‌های غافل‌گیرکننده بورک هم بی‌نصیب نمی‌مانند، از چشیدن طعم غذاهای ترکی و خاورمیانه‌ای لذت می‌برند.

آدرس

داون‌تاون دبی (Downtown Dubai)، بلوار شیخ محمد بن راشد (Sheikh Mohammed Bin Rashid Boulevard)

ساعت کاری

۱۲ ظهر تا ۱ شب



مسیر دسترسی

ایستگاه متروی برج خلیفه / دبی مال (Burj Khalifa/ Dubai Mall Metro Station) در خط قرمز

بیست دقیقه پیاده‌روی

ایستگاه اتوبوس برج ویو سنترال تاور ۲ (Burj View central Tower 2 Bus Station)

پنج دقیقه پیاده‌روی

مسیریابی

۳- استادی
(Al Ustad Special Kabab)



از در رستوران استادی که وارد می‌شوید، اول از همه دیوارهای پوشیده‌شده از عکس‌ها و تکه‌های روزنامه‌های قدیمی چشمتان را می‌گیرد. رستوران استادی در محله قدیمی شهر، از سال ۱۹۷۸ میلادی، یعنی بیشتر از چهار دهه قبل، انواع غذاهای خوشمزه ایرانی را با قیمت‌های نسبتا پایین برای مسافران و اهالی محلی سرو می‌کند. از بین غذاهای مختلف منو مثل بریانی، انواع

کباب، چلوخورشت و ماهی، کباب‌ماستی از همه پرطرفدارتر است.

مسافران، رستوران استادی را فقط برای صرف غذای خوش‌قیمت انتخاب نمی‌کنند؛ آن‌ها می‌خواهند از نزدیک ببینند یکی از اولین رستوران‌های دبی چه حال‌وهوایی دارد. فضای نوستالژیک و خودمانی، اسکناس‌های قدیمی زیر شیشه میزها، اشیای قدیمی و برخورد صمیمانه اداره‌کنندگان هم از دلایلی هستند که پای مسافران بسیاری از جمله چهره‌های مشهور مثل بازیگران، ورزشکاران و حتی ولیعهد دبی را به این رستوران باز کرده‌اند.



آدرس

المنخول (Al Mankhool)، خیابان المصلی (Al Mussallah Road)، نزدیک ایستگاه متروی الفهیدی (Al Fahidi Metro Station)

ساعت کاری

۱۲ ظهر تا ۱ شب

مسیر دسترسی

ایستگاه متروی الفهیدی (Al Fahidi Metro Station) در خط سبز

ده دقیقه پیاده‌روی

مسیریابی

alibaba

۴- متاتریس (MetaTerrace)



از زمانی که فیسبوک نامش را به مِتا تغییر داد، همه دنیا شروع به پرسیدن این سوال کرد که متاورس دقیقا چیست و قرار است آینده ما را به چه شکلی دربیاورد؟ ما هم هنوز جواب این سوال را نمی‌دانیم، اما رستوران متاتریس فرصت ورود به دنیای آینده و تجربه فضای متاورس را امکان‌پذیر کرده است.

متاتریس که در روزهای آخر سال ۲۰۲۱ میلادی

کارش را شروع کرد، اولین رستوران متاورس دبی است. اگر طرفدار بلاکچین هستید، می‌توانید نگاهی به آینده دیجیتال بیندازید، در یک اتاق ویژه با عینک‌های مجازی افرادی شبیه به خودتان را در دنیاهای موازی ببینید و با آن‌ها درمورد رمزارزها و ان‌اف‌تی‌ها صحبت کنید.



با تجربه بی‌نظیر فضای متاورس و چشم‌انداز زیبا به برج خلیفه (Burj Khalifa)، شک نکنید که این رستوران به هیچ رستوران دیگری در دبی شبیه نیست.

آدرس

دی‌آی‌اف‌سی (DIFC)، برج‌های سنترال پارک (Central Park Towers)، ورودی ۳۲

ساعت کاری

۵ عصر تا ۳ شب

مسیر دسترسی

ایستگاه متروی فایننشال سنتر (Financial Centre Station) در خط قرمز

ده دقیقه پیاده‌روی

مسیریابی

alibaba

کتاب سفر

از حمایت شما سپاسگزاریم

اگر محتوای این کتاب برایتان مفید بود، به دوستانتان هم معرفی کنید.

اشتراک‌گذاری از طریق:

تلگرام

واتس‌اپ

توییتر

ایمیل

لینکدین

alibaba

۵- زاروب
(Zaroob)



در رستوران فلسطینی زاروب، بدون اینکه به جیبتان فشار بیاورید، می‌توانید غذاهای سنتی و مدرن عربی مثل فلافل و فطایر را در محیطی رنگارنگ و پرانرژی نوش جان کنید. غذاها با همان طرز تهیه‌های غذاهای خیابانی لبنانی، اردنی و غذاهای دیگر عربی، ولی با ظاهری مرتب‌تر و مدرن‌تر سرو می‌شوند.

آدرس

بزرگ‌راه شیخ زاید (Sheikh Zayed Road)، ترید سنتر ۱ (Trade Centre 1)، جمیرا تاور (Jumeirah Tower)، طبقه همکف

ساعت کاری

۲۴ساعت شبانه‌روز

مسیر دسترسی

ایستگاه متروی امارات تاورز (Emirates Towers Metro Station)

در خط قرمز

پنج دقیقه پیاده‌روی

مسیریابی

alibaba

۶- دینر این دِ اسکای (Dinner in the Sky)



فکر می‌کنید پنجاه متر بالاتر از زمین و در حالت معلق، چیزی از گلویتان پایین می‌رود؟ اگر جوابتان مثبت است، غذاخوردن در دینر این دِ اسکای تجربه‌ای است که باید حتما امتحانش کنید.

این رستوران عجیب و متفاوت، در اصل یک میز بزرگ با صندلی‌هایی دورتادور آن است که با کمک جرثقیل در هوا معلق می‌ماند. در همین حالت و در حین سرو غذا، می‌توانید از منظره زیبای دبی مارینا

و پالم جمیرا لذت ببرید و سلفی‌هایی متفاوت با نمای بلندترین چرخ‌وفلک جهان برای اینستاگرام بگیرید.



بهتر است بدانید که...

- دینر این دِ اسکای برای وعده‌های ناهار، شام، چای عصرانه و مناسبت‌های خاص مثل تولد قابل رزرو است.

- این رستوران، جدا از سرو غذا، یک تجربه هیجان‌انگیز را هم به شما هدیه می‌کند، پس هزینه قابل‌توجهی دارد. رزور در روزهای آخر هفته معمولا برای هر نفر ۱۰۰ درهم گران‌تر از روزهای وسط هفته تمام می‌شود.

آدرس

دبی مارینا (Dubai Marina)، خیابان السیاحی (Al Seyahi St)، اسکای دایو دبی (Skydive Dubai)

ساعت کاری

۱ بعدازظهر تا ۱۱ شب

مسیر دسترسی

ایستگاه متروی شوبا ریلیتی (Sobha Realty Metro Station) در خط قرمز

ده دقیقه با تاکسی

مسیریابی

alibaba

۷- ایران‌زمین
(Iran Zamin Restaurant)



رستوران ایران‌زمین با سه شعبه در سه نقطه پررفت‌وآمد و کلیدی، انواع غذاهای ایرانی مثل خورشت، کباب، دیزی و ماهی را سرو می‌کند. اگر در روزهای سفر از غذاهای خارجی خسته شدید و هوس همان طعم‌های همیشگی را کردید، رستوران ایران‌زمین می‌تواند انتخاب خوبی باشد.

۱- شعبه داون‌تاون دبی (Downtown Dubai)

آدرس

داون‌تاون دبی (Downtown Dubai)، بلوار شیخ محمد بن راشد (sheikh mohammed bin rashid blvd)، ساختمان بولوارد سنترال ۲ (Boulevard Central Tower 2)، طبقه همکف

ساعت کاری

۹ صبح تا ۲ شب

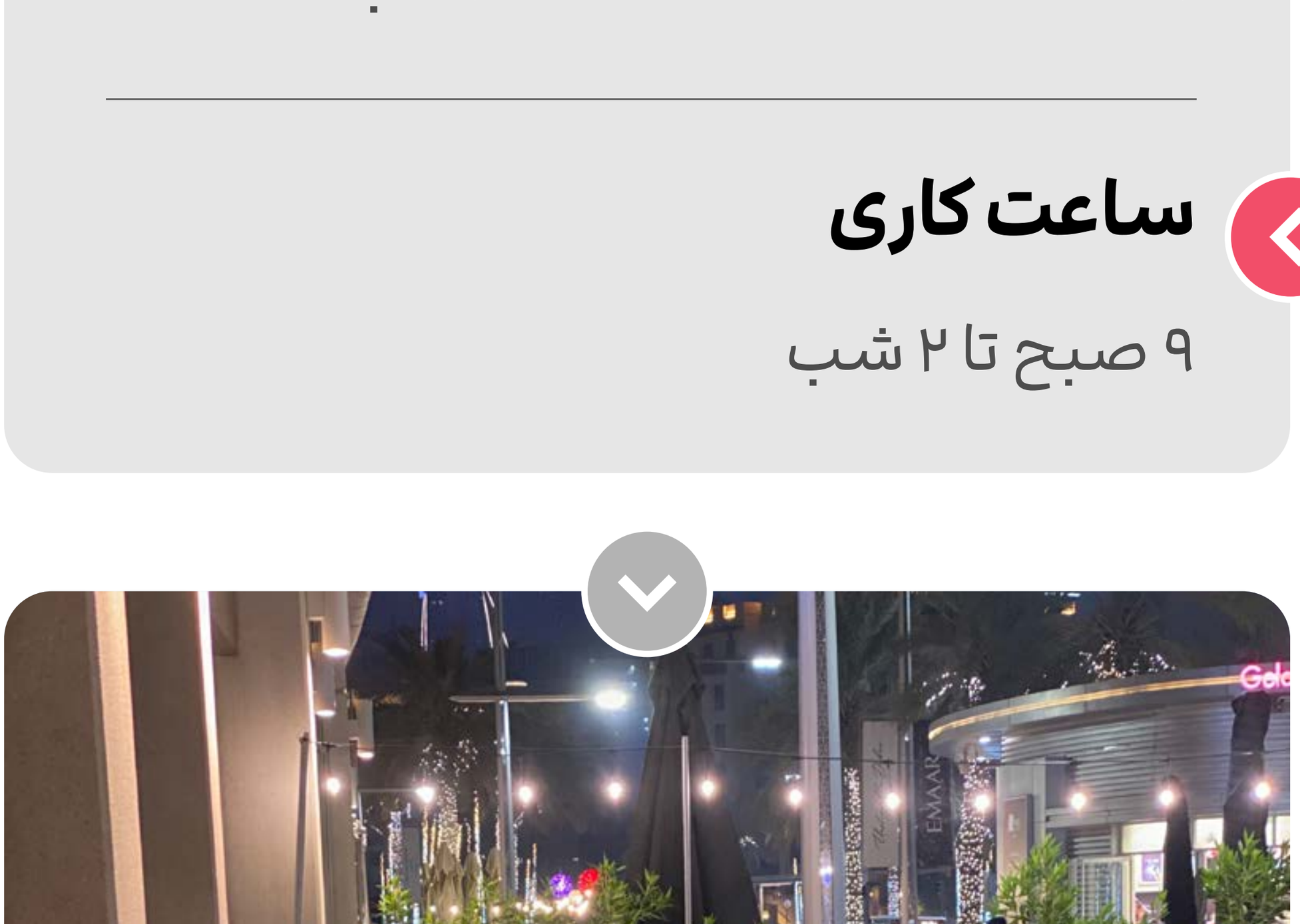

مسیر دسترسی

ایستگاه متروی برج خلیفه / دبی مال (Burj Khalifa/ Dubai Mall Metro Station) در خط قرمز

بیست دقیقه پیاده‌روی

ایستگاه اتوبوس برج خلیفه، پالاس هتل (Burj Khalifa, The Palace Hotel Bus Station)

پنج دقیقه پیاده‌روی

مسیریابی

۲- شعبه دبی مارینا (Dubai Marina)

آدرس

دبی مارینا (Dubai Marina)، کنار ساختمان آیریش بلو (Iris Blue)

ساعت کاری

۸:۳۰ صبح تا ۱ شب

مسیر دسترسی

ایستگاه متروی شوبا ریلیتی (Sobha Realty Metro Station) در خط قرمز

بیست دقیقه پیاده‌روی

مسیریابی

۳- شعبه دبی مال (The Dubai Mall)

آدرس

داون‌تاون دبی (Downtown Dubai)، بلوار شیخ محمد بن راشد (Sheikh Mohammed Bin Rashid Boulevard)، فودکورت دبی مال (Dubai Mall Food Court)

ساعت کاری

۱۱ صبح تا ۱۲ شب



مسیر دسترسی

ایستگاه متروی برج خلیفه / دبی مال (Burj Khalifa/The Dubai Mall station) در خط قرمز

چند دقیقه پیاده‌روی از تونل شیشه‌ای

مسیر ۲۷ از ایستگاه اتوبوس دیره گُلد سوق (Deira Gold Souk station)

مسیر ۲۹ از ایستگاه اتوبوس غبیبه (Ghubaiba bus station)

مسیریابی

۸- پای تای
(Pai Thai)



فضای رومانتیک و زیبای رستوران پای تای با تراس روی آب، منظره نخل‌ها و قایق‌هایی که عبور می‌کنند، همه را عاشق خودش می‌کند. جالب اینجاست که برای چشیدن طعم اصیل غذاهای تایلندی و لذت‌بردن از فضای زیبا، باید خودتان را با قایق‌های چوبی اماراتی به‌اسم عبره (Abra) به رستوران برسانید.

آدرس

ام سقیم ۳ (Umm Suqeim 3)، مدینه جمیرا (Madinat Jumeirah)، جمیرا القصر (Jumeirah Al Qasr)

ساعت کاری

- دوشنبه‌ها تا جمعه‌ها ۶ عصر تا ۱۲ شب (فقط شام)
- شنبه‌ها و یکشنبه‌ها ۱۲ ظهر تا ۱۲:۳۰ شب (ناهار و شام)

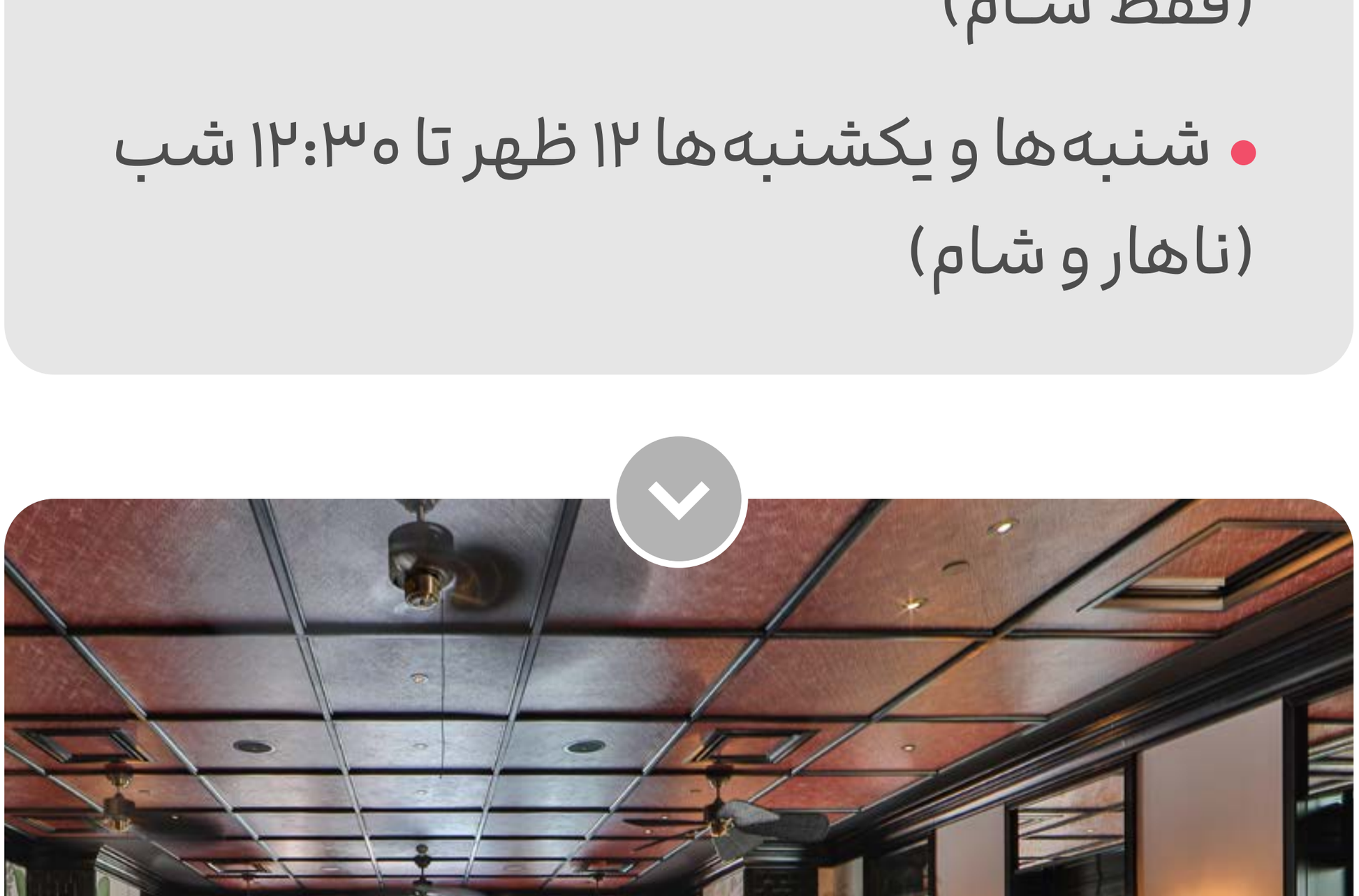

مسیر دسترسی

ایستگاه متروی مال امارات (Mall Of The Emirates Metro Station) در خط قرمز

ده دقیقه تاکسی - عبره

مسیریابی

۹- فیلیا
(Fi’lia)



نام رستوران فیلیا در طبقه هفتادم هتل اس‌ال‌اس (SLS Dubai Hotel & Residences)، از کلمه «دختر» در زبان فرانسوی گرفته شده؛ چون فیلیا اولین رستوران خاورمیانه است که کاملا توسط خانم‌ها چرخانده می‌شود. سرو غذاهای ایتالیایی با طعم خانگی در یک تراس زیبا و با منظره‌ای رو به آسمان‌خراش‌های شهر، همان ترکیب برنده‌ای است که مسافران و ساکنین را از گوشه‌وکنار دبی به این رستوران می‌کشاند.

آدرس

بیزینس بی (Business Bay)، خیابان مراسی درایو (Marasi Drive Street)، هتل اس‌ال‌اس (SLS Dubai Hotel & Residences)، طبقه هفتاد

ساعت کاری

۱۲ ظهر تا ۱۱ شب

مسیر دسترسی

ایستگاه متروی بیزینس بی (Business Bay Metro Station)

هشت دقیقه با تاکسی

مسیریابی



رادیـو دور دنیـا

رادیـو دور دنیـا یـک رادیـوی اینترنتـی بـرای طرفـداران سـفر اسـت. گوشـتان را بـه ما بسـپارید تا بـه جاهای دیدنی ایران و جهان سـفر کنیم و درباره هر چیزی که مرتبط به سفر، ماجراجویی و تفریح است، گپ بزنیم.

از اینجا بشنوید

۱۰- کارگو (CARGO)



ساختمان استوانه‌ای شکل پیر ۷ (Pier 7) در کنار یک اسکله زیبا و تماشایی، تعدادی غذاخوری خوب با دید عالی به دبی مارینا را در خود جا داده است. رستوران کارگو در طبقه سوم این ساختمان با دکوراسیون مدرن، تراس زیبا، موسیقی زنده و منوی الهام‌گرفته از غذاهای خیابانی آسیایی، مهمانانش را سرگرم می‌کند.

بهتر است بدانید که...

- ساختمان پیر ۷ درست در همسایگی مرکز خرید محبوب دبی مارینا مال (Dubai Marina Mall) قرار دارد. با یک برنامه‌ریزی خوب می‌توانید در یکی از رستوران‌های این ساختمان شیک و با چشم‌اندازی رویایی، خستگی خرید را از تن بیرون کنید.



آدرس

دبی مارینا (Dubai Marina)، ساختمان پیر ۷ (Pier 7)، طبقه سوم

ساعت کاری

- شنبه‌ها تا پنجشنبه‌ها ۱۲ ظهر تا ۲ شب
- جمعه‌ها ۲ ظهر تا ۲ شب



مسیر دسترسی

ایستگاه متـــروی دی‌ام‌ســی‌ســی (DMCC Metro Station) در خط قرمز

ده دقیقه پیاده‌روی

ایستگاه تراموای دبی مارینا مال (Dubai Marina Mall Tram Station) که محل تقاطع تراموا و مترو دبی است.

مسیریابی



انتخاب رستوران‌ها

کدام «رستوران‌ها» نظرتان را جلب کرد؟ در چک لیست زیر آن‌ها را انتخاب کنید تا یادتان باشد به آن‌ها سر بزنید.

- [ ] خانه استیک نصرت
- [ ] سیزن بوراک
- [ ] استادی
- [ ] متاتریس
- [ ] زاروب
- [ ] دینر این دِ اسکای

- [ ] ایران‌زمین
- [ ] پای تای
- [ ] فیلیا
- [ ] کارگو

فصل ۵ - بخش ۳

فست‌فودها



فست‌فودها

تقریبا همه برندهای فست‌فود بین‌المللی در مناطق مختلف دبی شعبه دارند. در کنار آن‌ها، فست‌فودهایی هم که در دبی شروع به‌کار کرده‌اند، انواع پیتزا، برگر و غذاهای سوخاری را ارائه می‌کنند. فست‌فودها از دو جهت می‌توانند انتخاب‌های خوبی باشند؛ اول اینکه معمولا همسفران کوچک از خوردن سیب‌زمینی سرخ‌شده، برگر و پیتزا سیر نمی‌شوند و دوم اینکه قیمت غذای فست‌فود از بعضی رستوران‌ها کمتر تمام می‌شود. در این بخش سعی کرده‌ایم چند نمونه از صدها فست‌فود فعال در دبی را به شما معرفی کنیم.



فهرست فست‌فودها

پاپا جونز

پیتزا هات

سیزن بوراک برگر

چیکینگ

پیکل

مک دونالد

برگر کینگ

های جوینت

فایو گایز

بلک تپ کرفت برگرز اند شیکس

۱- پاپا جونز
(Papa John's)



وقتی صحبت از پیتزا به‌سبک آمریکایی می‌شود، اسم فست‌فود زنجیره‌ای پاپا جونز از اولین برندهایی است که به ذهن می‌آید. با چندین شعبه در دبی، شعار این پیتزافروشی نسبتا اقتصادی این است: «مواد اولیه بهتر، پیتزای بهتر». اگر هوس فست‌فود کردید، منوی پاپا جونز با چندین مدل پیتزا، پیش‌غذا، بال مرغ و پاستا می‌تواند جزو گزینه‌های به‌صرفه باشد.

فوت و فن

- در **صفحه اینستاگرام پاپا جونز امارات**، معمولا به‌طور مرتب تخفیف‌های مختلفی اعلام می‌شود. بد نیست قبل از ثبت سفارش، نگاهی به آخرین پیشنهادات بیندازید.



۱- شعبه جی‌ال‌تی

آدرس

جمیرا لیک تاورز، کلاستر Q، برج سابا ۲ (Saba Tower 2)، طبقه همکف

ساعت کاری

۱۰ صبح تا ۲ شب

مسیر دسترسی

ایستگاه متروی شوبا ریلیتی (Sobha Realty Metro Station) در خط قرمز

چهار دقیقه پیاده‌روی

مسیریابی

alibaba

۲- شعبه دبی مال

آدرس

داون‌تاون دبی (Downtown Dubai)، بلوار شیخ محمد بن راشد (Sheikh Mohammed Bin Rashid Boulevard)، دبی مال (The Dubai Mall)، فودکورت طبقه دوم

ساعت کاری

۱۰ صبح تا ۱ شب

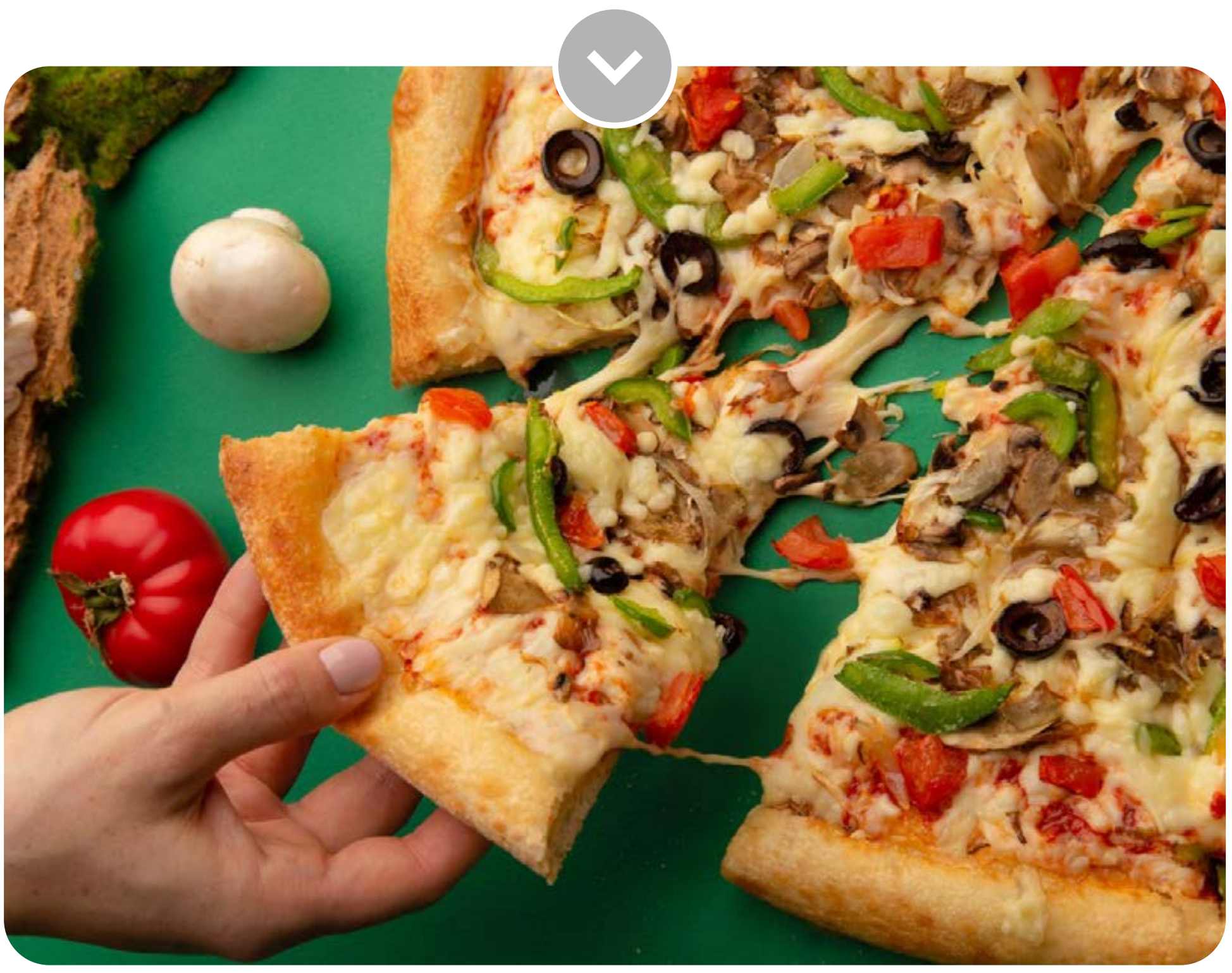

مسیر دسترسی

ایستگاه متروی برج خلیفه / دبی مال (Burj Khalifa/ The Dubai Mall station) در خط قرمز

چند دقیقه پیاده‌روی از تونل شیشه‌ای

مسیریابی

۳- شعبه البرشال مال

آدرس

البرشا (Al Barsha)، البرشا مال (Al Barsha Mall)، فودکورت طبقه همکف

ساعت کاری

۱۰ صبح تا ۱:۳۰ شب



مسیر دسترسی

ایستگاه متروی مشـرق (Mashreq Metro Station) در خـط قرمز

هشت دقیقه با تاکسی

ایستگاه اتـوبـوس البـرشا مـــال استریت ۲۴ (Al Barsha Mall, Street 24)

مسیریابی

۴- شعبه مال امارات

آدرس

البرشا ۱ (Al Barsha 1)، بزرگراه شیخ زاید (Sheikh Zayed Road)، مال امارات (Mall Of The Emirates)

ساعت کاری

۱۰ صبح تا ۱۲ شب

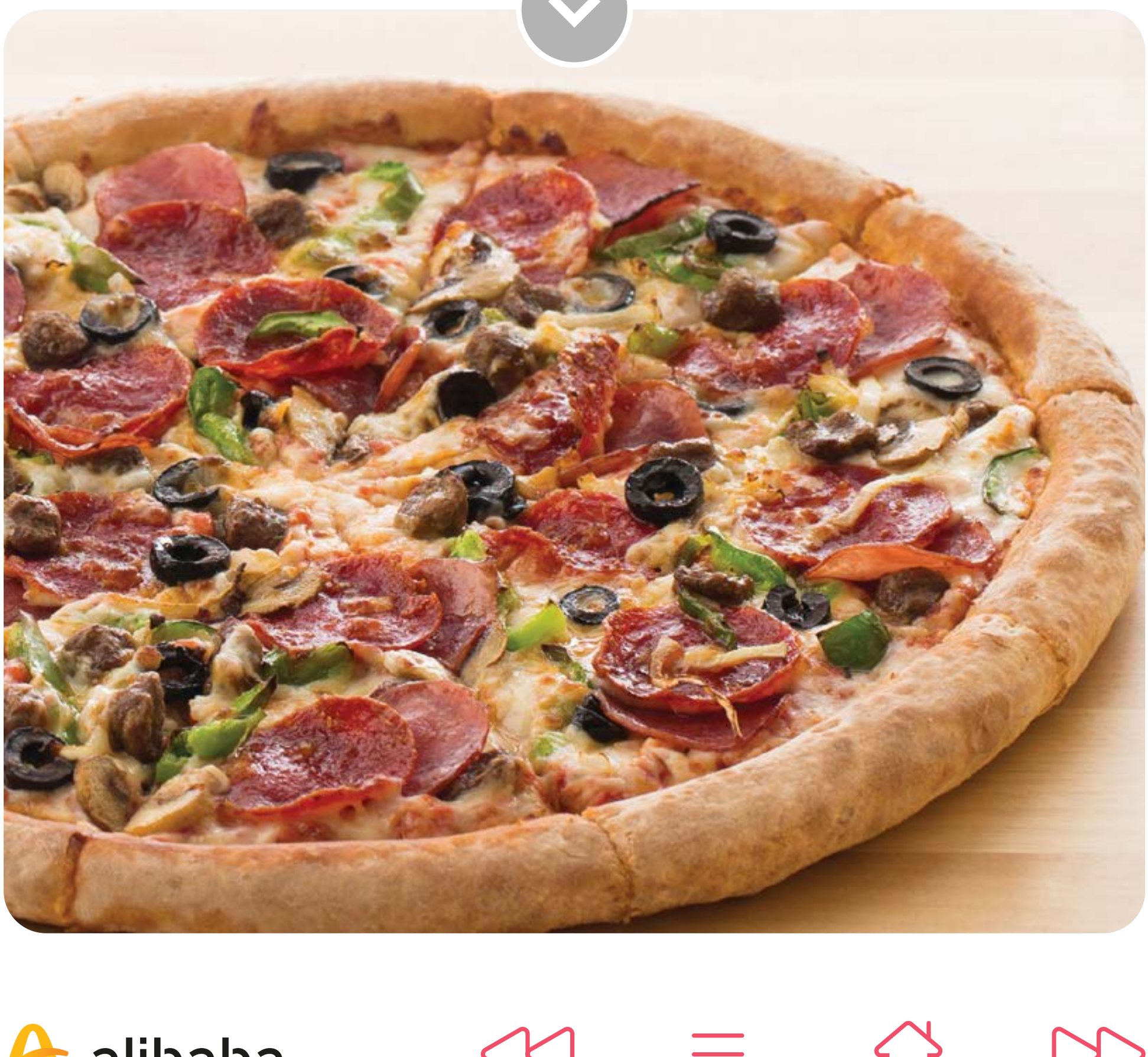

مسیر دسترسی

ایستگاه متروی مال امارات (Mall Of The Emirates Metro Station) در خط قرمز

ده دقیقه پیاده‌روی

مسیریابی

۵- شعبه مارینا دایاموند

آدرس

دبی مارینا (Dubai Marina)، خیابان مرسی (Marsa Street)، ساختمان دایاموند ۴ (Diamond Building 4)، طبقه همکف

ساعت کاری

۱۰ صبح تا ۲ شب



مسیر دسترسی

ایستگاه متروی شوبا ریلیتی (Sobha Realty Metro Station) در خط قرمز

ده دقیقه پیاده‌روی

مسیریابی

۶- شعبه دبی فستیوال سیتی

آدرس

دبی فستیوال سیتی(Dubai Festival City)، دبی فستیوال سیتی مال (Dubai Festival City Mall)، طبقه دوم، فودکورت اسکای واک (Skywalk Food Court)

ساعت کاری

۱۰ صبح تا ۱۲ شب



مسیر دسترسی

ایستـگاه متـرو امـارات (Emirates Metro Station) در خـط قرمز

ده دقیقه با تاکسی

مسیریابی

۲- پیتزا هات (Pizza Hut)



پیتـزا هات از زمان شـروع کارش در تگـزاس تا امروز با تعداد زیادی شعبه در شهرهای مختلف دنیا از جمله دبـی، بـرای میلیون‌هـا عاشـق فسـت‌فود، پیتزاهـای جـذاب آمـاده کـرده اسـت. به هرکـدام از شـعبه‌های پیتزاهات که بروید، با هزینه پایین می‌توانید از طعم پیتزاهـا، پیش‌غذاها، پاسـتاها و پکیج‌های چندنفره لذت ببرید.

۱- شعبه مرکاتو مال

آدرس

جمیـــرا ۱ (Jumeirah 1)، خیـابان جمیـرا بیچ (Jumeirah Beach Road)، مـــرکاتـــو مـــال (Mercato Mall)

ساعت کاری

۱۰ صبح تا ۱۲ شب

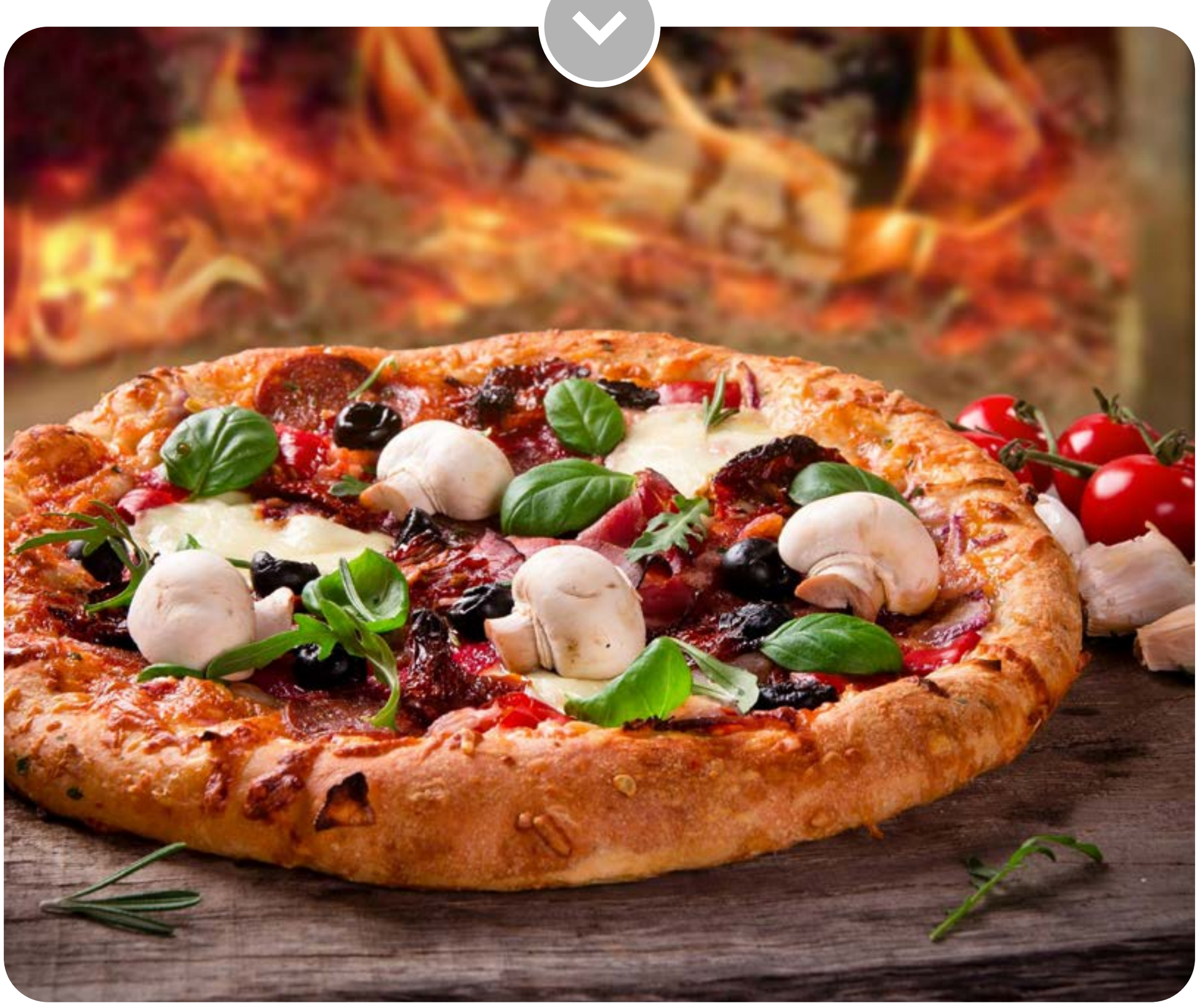

مسیر دسترسی

ایستگاه متروی فایننشال سنتر
(Financial Centre Metro Station)
در خط قرمز

ده دقیقه فاصله با تاکسی

مسیریابی

۲- شعبه بیزینس بی

آدرس

بیـــزینـــس بـــی (Business Bay)، خیـــابـــان مستـقبل (Al Mustaqbal St)

ساعت کاری

۱۰ صبح تا ۳ شب

مسیر دسترسی

ایستـــگاه متـــروی بیـــزینس بـــی (Business Bay Metro Station) در خـط قرمز

ده دقیقه پیاده‌روی

مسیریابی

۳- شعبه البرشا

آدرس

البرشا ۱ (Al Barsha 1)، خیابان ام سقیم (Umm Suqeim Street)، در نزدیکی مال امارات (Mall Of The Emirates)

ساعت کاری

۱۰ صبح تا ۳:۳۰ شب



مسیر دسترسی

ایستگاه متروی مال امارات (Mall Of The Emirates Metro Station) در خط قرمز

ده دقیقه پیاده‌روی

مسیریابی

۳- سیزن بوراک برگر (Czn Burak Burger)



بعد از موفقیت رستوران ترکی و خاورمیانه‌ای بوراک در دبی، این سرآشپز جوان و موفق یک شعبه برگر هم در دبی مال (The Dubai Mall) افتتاح کرده است؛ بنابراین اگر بعد از گشتن این مرکز خرید بزرگ اشتهایتان حسابی باز شد، می‌توانید برگرهای سرآشپز مشهور فضای مجازی را نوش جان کنید.

آدرس

داون‌تاون دبی (Downtown Dubai)، بلوار شیخ محمد بن راشد (Sheikh Mohammed Bin Rashid Boulevard)، دبی مال (The Dubai Mall)

ساعت کاری

۱۰ صبح تا ۱۲ شب

مسیر دسترسی

ایستگاه متروی برج خلیفه / دبی مال (Burj Khalifa/ Dubai Mall Metro Station) در خط قرمز

پانزده دقیقه پیاده‌روی

مسیریابی

alibaba

۴- چیکینگ (Chicking)



مرغ سوخاری‌های فست‌فود چینگ به‌خاطر ترکیب ادویه با فرمول مخصوص و البته قیمت پایین، طرفداران خودش را در شعبه‌های مختلف دبی دارد. اگر در سفر هوس تاکو، برگر یا مرغ سوخاری کردید، چیکینگ انتخاب کم‌خرجی است.

۱- شعبه البرشا

آدرس

البرشا ۱ (Al Barsha 1)، خیابان ام سقیم (Umm Suqeim Street)، در نزدیکی مال امارات (Mall Of The Emirates)، فودکورت هایپرمارکت (Lulu Hypermarket)، طبقه اول

ساعت کاری

۹ صبح تا ۱۲ شب

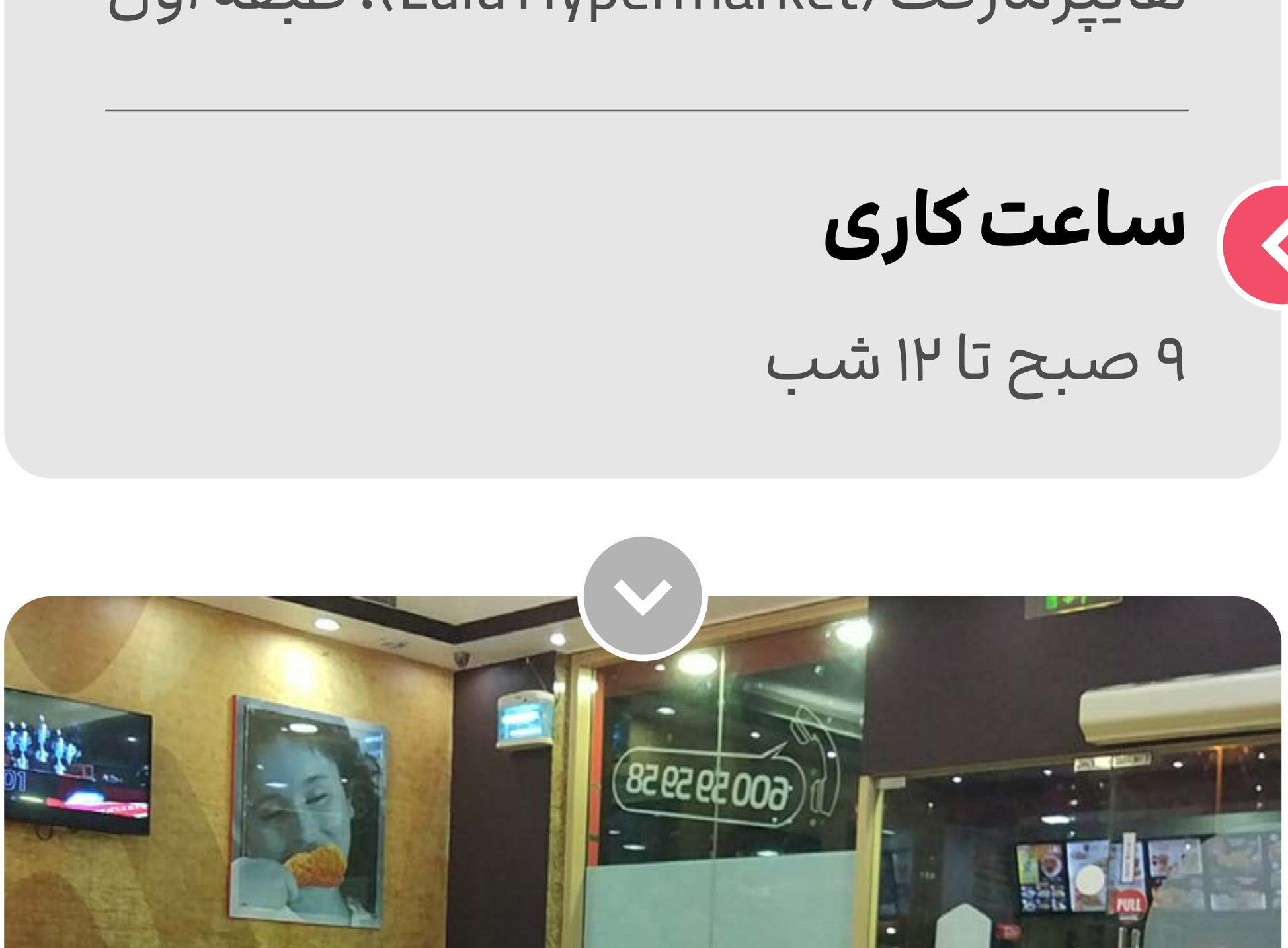

مسیر دسترسی

ایستگاه متروی مال امارات (Mall Of The Emirates Metro Station) در خط قرمز

پانزده دقیقه پیاده‌روی

مسیریابی

۲- شعبه ابن بطوطه مال

آدرس

بزرگراه شیخ زاید (Sheikh Zayed Road)، ابن بطوطه مال (Ibn Battuta Mall)

ساعت کاری

۱۱ صبح تا ۱۲ شب

مسیر دسترسی

ایستگاه متروی ابن بطوطه مال (Ibn Battuta Metro Station) در خط قرمز

پنج دقیقه پیاده‌روی

مسیریابی

alibaba

۳- شعبه الرقه

آدرس

دیره (Deira)، خیابان الرقه (Al Rigga Street)، نبش خیابان الجزیره (Al Jazeera Street)

ساعت کاری

۱۰ صبح تا ۱۲ شب



مسیر دسترسی

ایستگاه متروی یونیون (Union Metro Station) تقاطع خط‌های سبز و قرمز

پنج دقیقه پیاده‌روی

مسیریابی

۵- پیکل
(Pickl)



اگر از آخرین باری که یک برگر خوب با خیارشور خانگی و سس مخصوص خورده‌اید، زمان زیادی می‌گذرد، بد نیست که به یکی از شعبه‌های فست‌فود پیکل در دبی سر بزنید و دلی از عزا دربیاورید. این برند پاگرفته در دبی جزو گزینه‌های خوب برای خوردن مرغ سوخاری، سیب‌زمینی، شیک و برگر است؛ برگرهایی که به قول خودشان ساده‌اند، اما سطح پایین نیستند.

۱- شعبه ان/ آدِر پیکل (An/Other Pickl)

آدرس

جمیرا (Jumeirah)، خیابان الصفا (Al Safa Street)، سیتی واک (City Walk)، ساختمان شماره ۹

ساعت کاری

۱۱ صبح تا ۱ شب

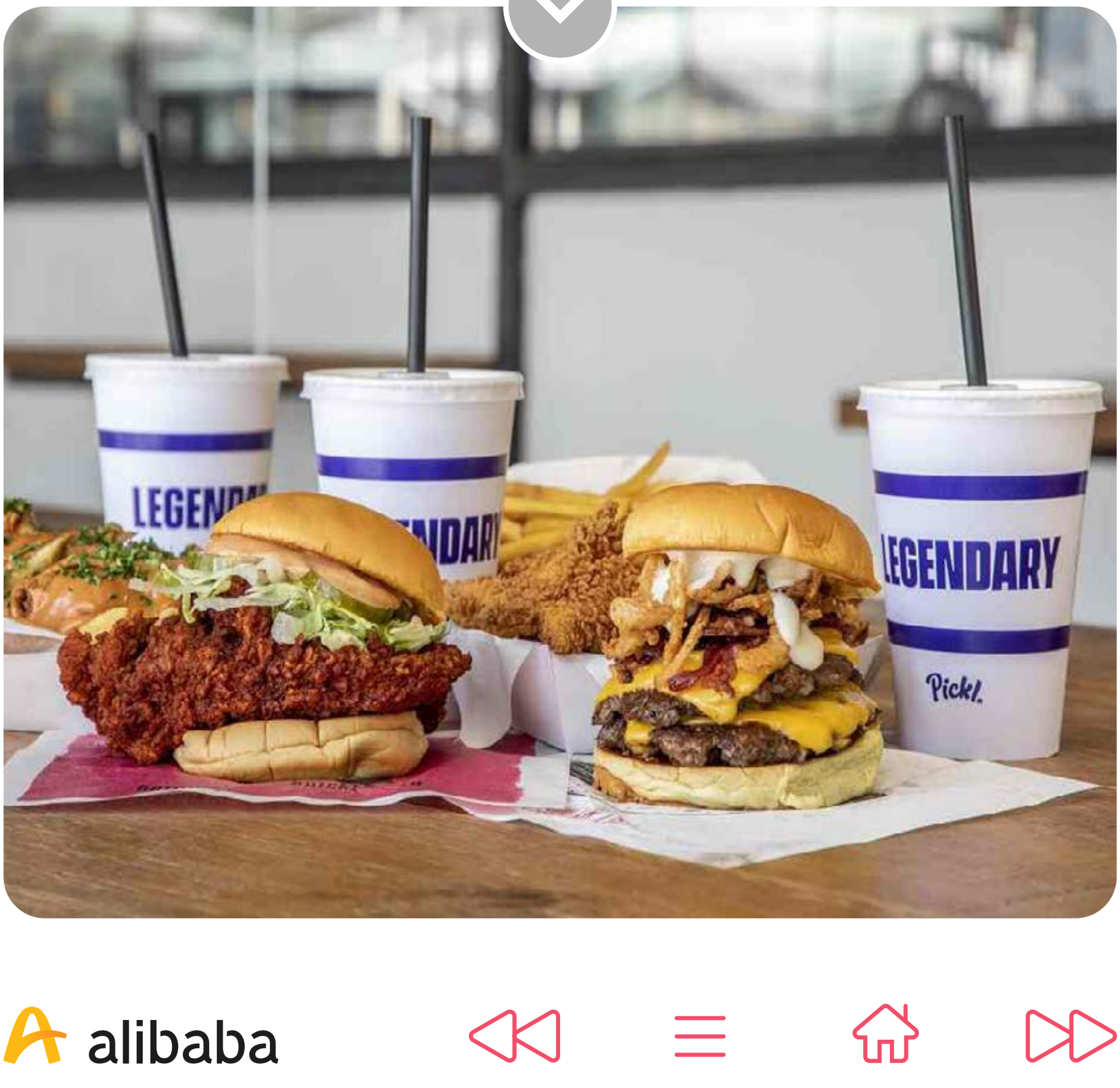

مسیر دسترسی

ایستگاه متروی برج خلیفه / دبی مال (Burj Khalifa/ Dubai Mall Metro Station) در خط قرمز

بیست دقیقه پیاده‌روی

مسیریابی

۲- شعبه جی‌ال‌تی (JLT)

آدرس

جمیرا لیک تاورز یا جی‌ال‌تی (Jumeirah Lake Towers)، ساختمان وان جی‌ال‌تی (One JLT)، طبقه همکف

ساعت کاری

۱۱ صبح تا ۱ شب



مسیر دسترسی

ایستـگاه متـروی دی‌ام‌سـی‌سـی (DMCC Metro Station) در خط قرمز

پانزده دقیقه پیاده‌روی

مسیریابی

۳- شعبه تایم آوت مارکت

آدرس

داون تاون دبی (Downtown Dubai)، بلوار شیخ محمد بن راشد (Sheikh Mohammed Bin Rashid Boulevard)، مرکز خرید سوق البحار (Souk Al Bahar)، تایم آوت مارکت (Time Out Market)

ساعت کاری

۱۲ ظهر تا ۱۲ شب

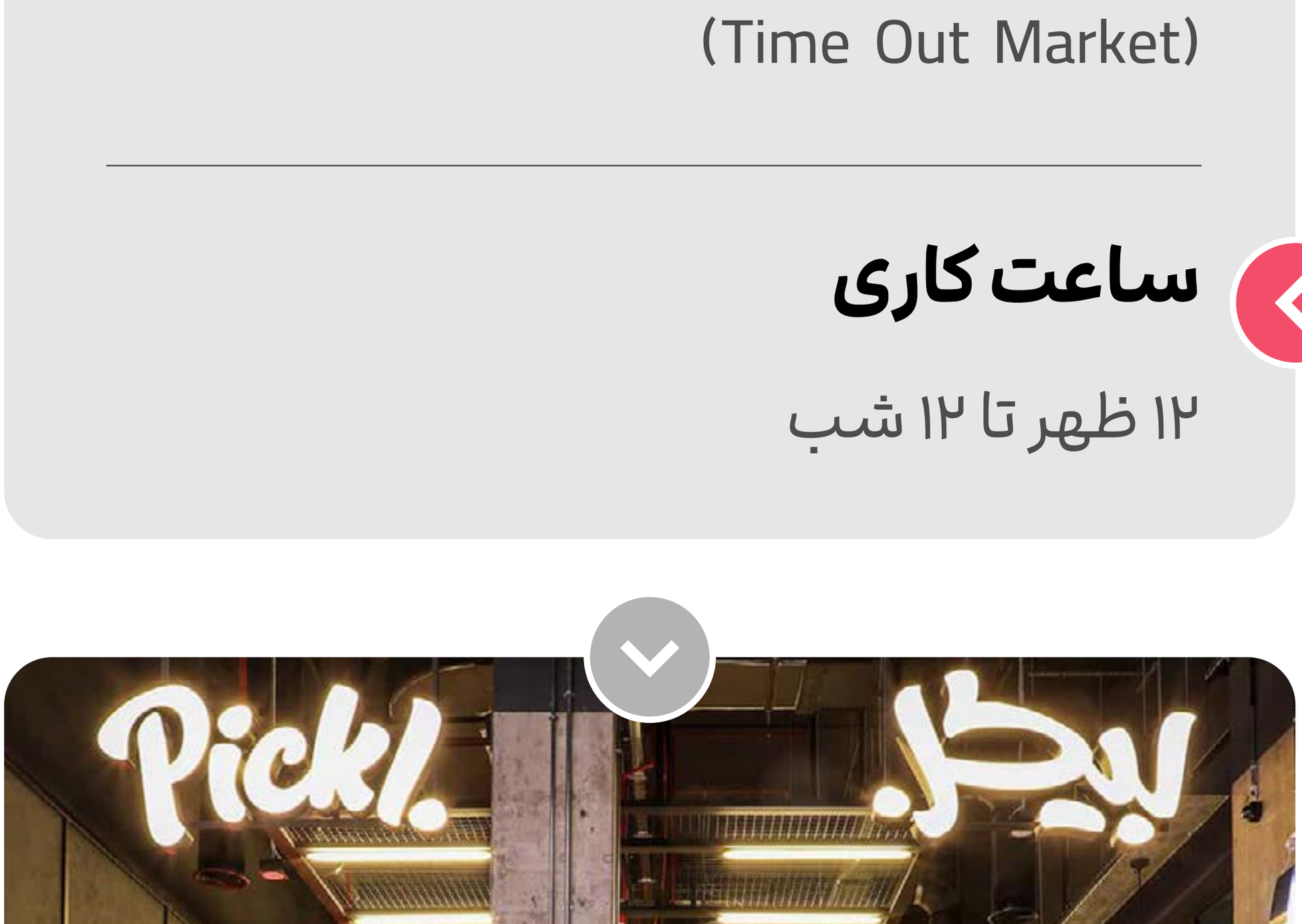

مسیر دسترسی

ایستگاه متروی مال امارات برج خلیفه / دبی مال (Burj Khalifa/ Dubai Mall station) در خط قرمز

اتوبوس‌های مخصوص سوق البحار

مسیریابی

بهتر است بدانید که...

- مجموعه تایم آوت مارکت (Time Out Market) نزدیک به بیست غذاخوری سطح بالا و خوب شهر را در یک محل با فضای بزرگ جمع کرده است. با رفتن به تایم آوت مارکت، در کنار پیکل، انتخاب‌های زیاد دیگری هم برای غذاخوردن خواهید داشت.

۶- مک دونالد (McDonald's)



مک دونالد، از بزرگ‌ترین و معروف‌ترین برندهای دنیا نیازی به معرفی طولانی ندارد. این فست‌فود زنجیره‌ای با برگرهای متنوع، سیب‌زمینی‌های سرخ‌کرده و لیوان‌های بزرگ نوشابه، معمولا انتخاب خوش‌قیمت و راحتی در سفرهای خارجی است که بچه‌ها هم حسابی دوستش دارند.

با تعداد زیادی شعبه مک دونالد در دبی، معمولا فاصله زیادی با اولین لوگوی منحنی‌شکل معروف

ندارید و بعد از یک مسیر کوتاه، رنگ طلایی آن به چشمتان می‌خورد.



۱- شعبه النهده

آدرس

خیابان النهده (Al Nahda Street)، هتل البستان سنتر و رزیدنس (Al Bustan Center and Residence)

ساعت کاری

۴ صبح تا ۱ شب

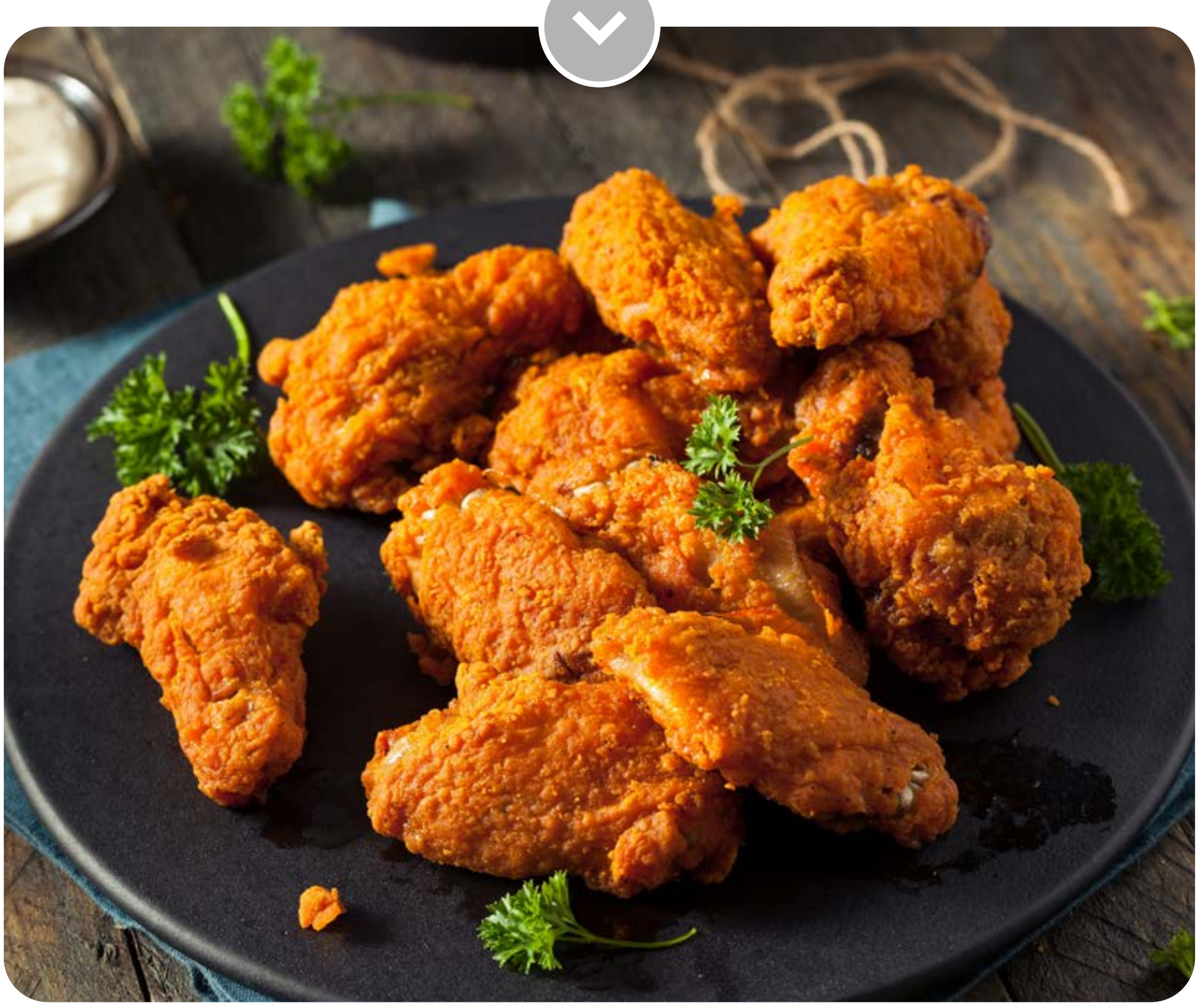

مسیر دسترسی

ایستگاه متروی النهده (Al Nahda Metro Station) در خط سبز

چهار دقیقه پیاده‌روی

مسیریابی

۲- شعبه بنی یاس

آدرس

بنی یاس (Baniyas)، خیابان چهاردهم، ساختمان بنی یاس (Baniyas Tower)، طبقه همکف

ساعت کاری

۲۴ساعته



مسیر دسترسی

ایستگاه متروی بنی یاس اسکوئر (Al Nahda Metro Station) در خط سبز

دو دقیقه پیاده‌روی

مسیریابی

۳- شعبه سیتی سنتر دیره

آدرس

دیره (Deira)، پورت سعید (Port Saeed)، خیابان هشتم، سیتی سنتر دیره (City Centre Deira)، فودکورت طبقه اول

ساعت کاری

۲۴ساعته

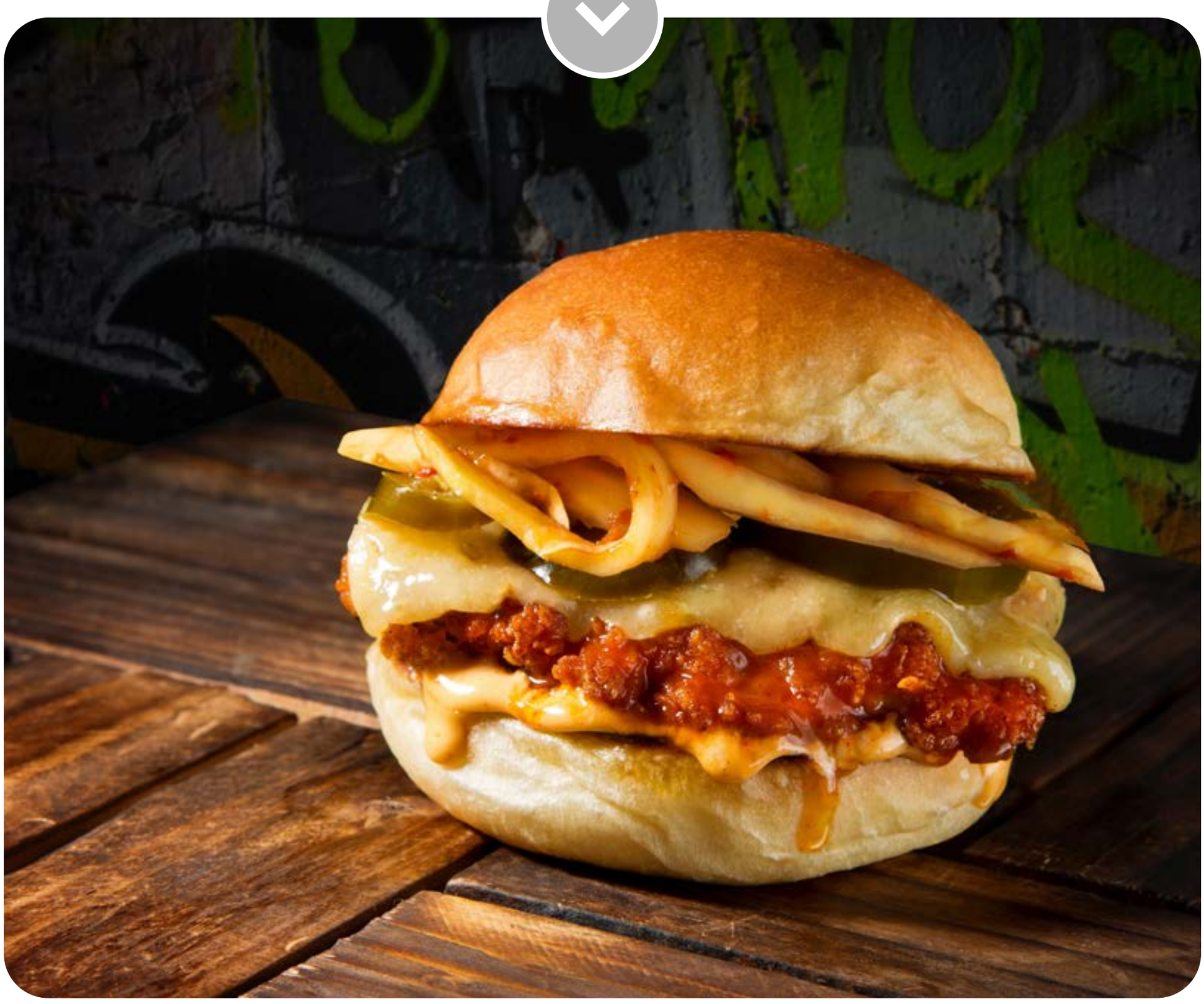

مسیر دسترسی

ایستگاه متروی سیتی سنتر دیره (The City Centre Deira Metro Station) در خط قرمز

ده دقیقه پیاده‌روی

مسیریابی

۴- شعبه الغریر

آدرس

دیره (Deira)، خیابان الرقه (Al Rigga Street)، الغریر سنتر (Al Ghurair Centre)

ساعت کاری

۶ صبح تا ۳ شب

مسیر دسترسی

ایستگاه متروی یونیون (Union Metro Station) تقاطع خط‌های سبز و قرمز

پنج دقیقه پیاده‌روی

مسیریابی

۵- شعبه السطوه

آدرس

السطـــوه (Al Satwa)، هتـــل شانگـــری‌لا (Shangri-la)

ساعت کاری

۸ صبح تا ۱ شب

مسیر دسترسی

ایستگاه متروی فایننشال سنتر (Financial Centre Metro Station)

در خط قرمز

ده دقیقه پیاده‌روی

مسیریابی

alibaba

۷- برگر کینگ (Burger King)



اگر با گروه نسبتا بزرگی از دوستان و همسفران به‌دنبال کم‌کردن هزینه‌ها هستید، فست‌فود بین‌المللی برگر کینگ با قیمت‌های فوق‌العاده پایین و پکیج‌های چندنفره برای شما مناسب است. در شعبه‌های این فست‌فود، برگرهای گریل‌شده روی آتش، ساندویچ‌های مرغ، سالاد، پیش‌غذا و چند دسر را می‌توانید امتحان کنید.

۱- شعبه بزرگراه شیخ زاید

آدرس

بزرگراه شیخ زاید (Sheikh Zayed Road)، ترید سنتر ۱ (Trade Center 1)، برج المنال (Al Manal Tower)

ساعت کاری

۲۴ساعته

مسیر دسترسی

ایستگاه متروی امارات تاورز (Emirates Towers Metro Station) در خط قرمز

مسیریابی

alibaba

۲- شعبه دبی فستیوال سیتی مال

آدرس

دبی فستیوال سیتی(Dubai Festival City)، دبی فستیوال سیتی مال (Dubai Festival City Mall)، طبقه دوم

ساعت کاری

۱۰ صبح تا ۱۲ شب

مسیر دسترسی

ایستگاه متروی امارات (Emirates Metro Station) در خط قرمز

تاکسی

مسیریابی

۳- شعبه برجمان مال

آدرس

المنخول (Al Mankhool)، خیابان خالد بن الولید (Khalid Bin Al Waleed Rd)، برجمان مال (Burjuman Mall)، فودکورت طبقه دوم

ساعت کاری

۱۰ صبح تا ۱۲ شب

مسیر دسترسی

ایستگاه مترو برجمان (BurJuman Metro Station) در تقاطع خط سبز و قرمز - خروجی ۳

مسیریابی

۸- های جوینت (High Joint)



در های جوینت، یکی از فست‌فودهای پرطرفدار با رتبه خوب، می‌توانید از انواع برگر، بال‌های کبابی آغشته به سس‌های خوش‌رنگ‌ولعاب، سیب‌زمینی‌های ترکیبی ویژه و دسرهای متنوع لذت ببرید.

آدرس

المناره (Al Manara)، خیابان الوصل (Al Wasl Street)

ساعت کاری

۱۲ ظهر تا ۱۲ شب

مسیر دسترسی

ایستگاه متروی الصفا (Al Safa Metro Station) در خط قرمز

نیم‌ساعت پیاده‌روی

مسیریابی

۹- فایو گایز (Five Guys)



این فست‌فود با چند شعبه در مکان‌های پررفت‌وآمد، به مشتریانش اجازه می‌دهد تا با پانزده تاپینگ مختلف، یک برگر سفارشی طبق سلیقه خودشان داشته باشند. در فایو گایز، به‌غیر از برگر، هات‌داگ، ساندویچ‌های پنیری، سیب‌زمینی و میلک‌شیک هم برای مشتریان سرو می‌شود.

۱- شعبه جمیرا بیچ رزیدنس (جی‌بی‌آر)

آدرس

جمیرا بیچ رزیدنس (Jumeirah Beach Residence)، دِ واک (The Walk)، خیابان الممشی (Al Mamsha Street)

ساعت کاری

۱۰ صبح تا ۳ شب

مسیر دسترسی

ایستگاه متروی دی‌ام‌سی‌سی (DMCC Metro Station) در خط قرمز

پانزده دقیقه پیاده‌روی

مسیریابی

۲- شعبه لامر

آدرس

جمیرا ۱ (Jumeirah 1)، لامر (La Mer)

ساعت کاری

۱۱ صبح تا ۱۲ شب

مسیر دسترسی

ایستگاه اتوبوس سنچری پلازا ۱ (Century Plaza 1)

سه دقیقه پیاده‌روی

مسیریابی

۳- شعبه دبی مارینا مال

آدرس

بزرگراه شیخ زاید (Sheikh Zayed Road)، خیابان المرسی (Al Marsa Street)، دبی مارینا مال (Dubai Marina Mall)، طبقه همکف

ساعت کاری

۱۰ صبح تا ۱۱ شب

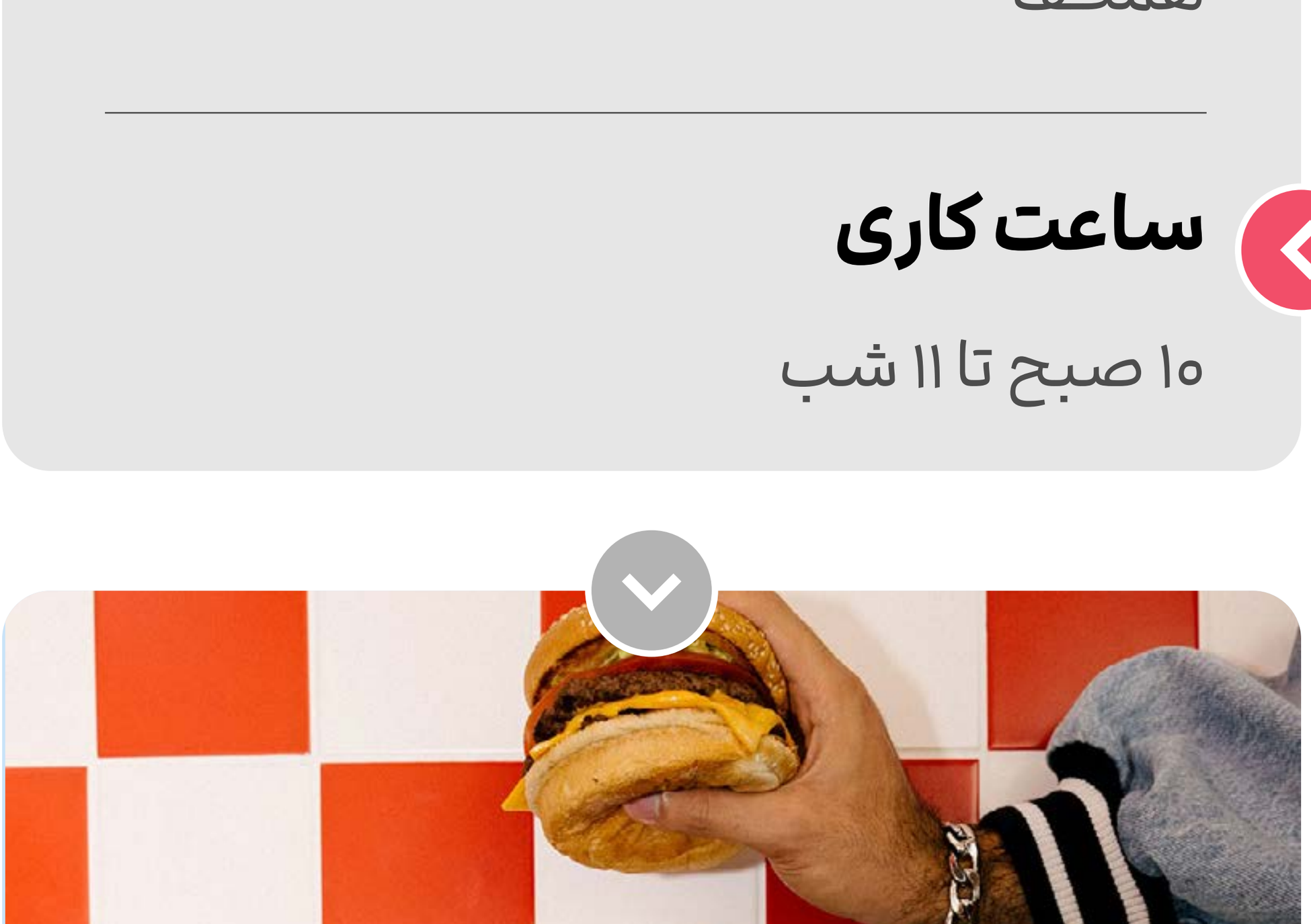

مسیر دسترسی

ایســـتگاه متـــروی DMCC (DMCC Metro Station) در خـط قرمـز

ده دقیقه پیاده‌روی

ایستگاه تراموای دبی مارینا مال (Dubai Marina Mall Tram Station) که محل تقاطع تراموا و مترو دبی است.

مسیریابی

۱۰- بلک تپ کرفت برگرز اند شیکس (Black Tap Craft Burgers & Shakes Dubai)



بلک کرفت با نوشیدنی و برگرهای دست‌ساز از مواد اولیه خوب، از جمله فست‌وفودهای سطح متوسط تا بالا در دبی به‌حساب می‌آید. در کنار برگرهای خوش‌مزه، شیک‌های بزرگی هم که با تکه‌های کیک و تزئین خامه حسابی پروپیمان هستند، زیاد سفارش داده می‌شوند.

۱- شعبه ریکسوس پریمیوم

آدرس

جمیرا بیچ رزیدنس (Jumeirah Beach Residence)، دِ واک (The Walk)، هتل ریکسوس پریمیوم جی‌بی‌آر (Rixos Premium Dubai JBR)، طبقه همکف

ساعت کاری

۱۲ ظهر تا ۱ شب

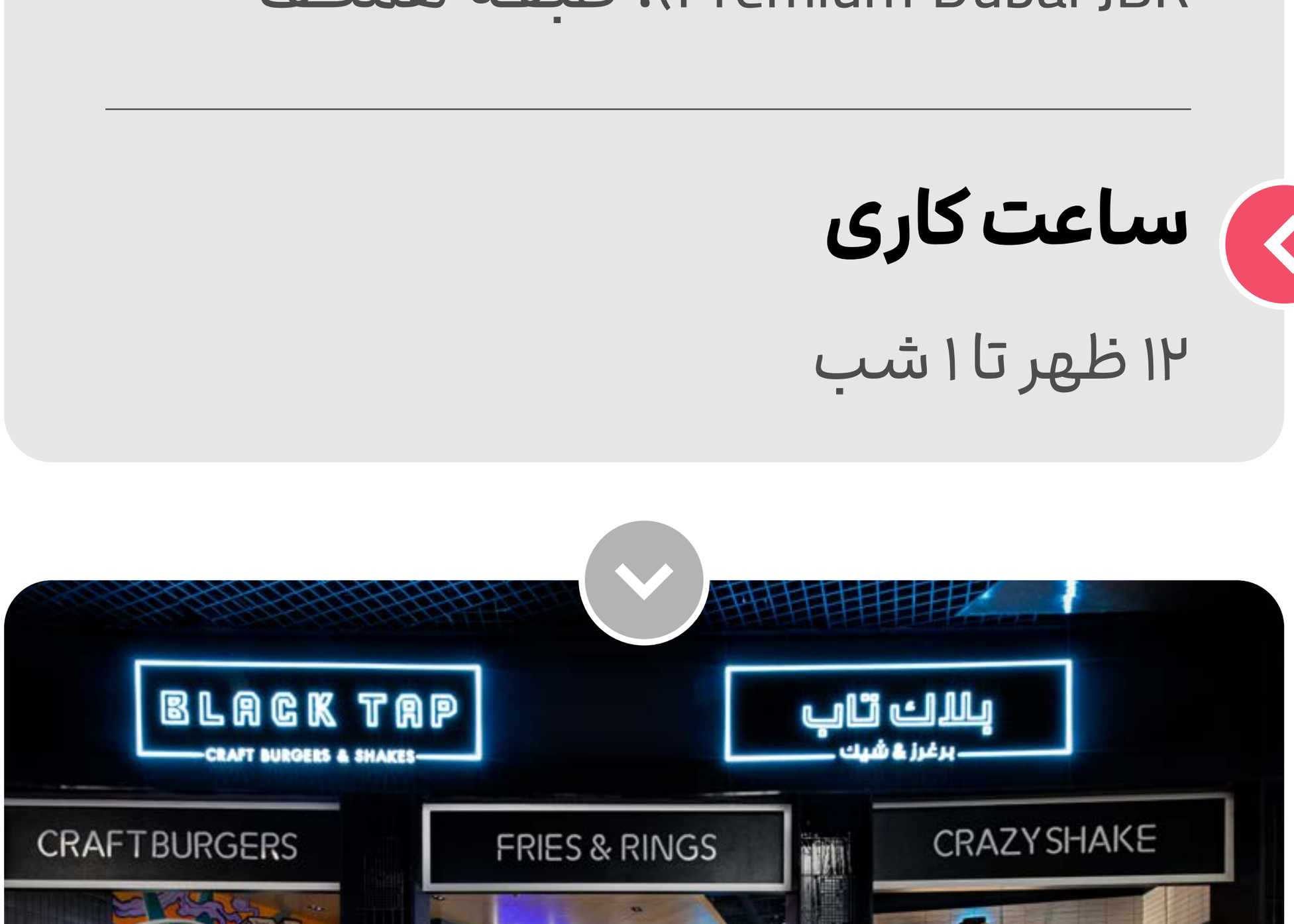

مسیر دسترسی

ایستـــگاه تـرامـــوای جمیـــرا بیـچ رزیـــــــدنس یـک (Jumeirah Beach Residence Tram Station)

حدود سیصد متر پیاده‌روی

مسیریابی

۲- شعبه مال امارات

آدرس

البرشا ۱ (Al Barsha 1)، بزرگراه شیخ زاید (Sheikh Zayed Road)، مال امارات (Mall of the Emirates)، طبقه دوم

ساعت کاری

۱۱ صبح تا ۱۱ شب



مسیر دسترسی

ایستگاه متروی مال امارات (Mall Of The Emirates Metro Station) در خط قرمز

ده دقیقه پیاده‌روی

مسیریابی

۳- شعبه دبی مال

آدرس

داون‌تاون دبی (Downtown Dubai)، بلوار شیخ محمد بن راشد (Sheikh Mohammed Bin Rashid Boulevard)، دبی مال (The Dubai Mall)

ساعت کاری

۱۲ ظهر تا ۱۲ شب

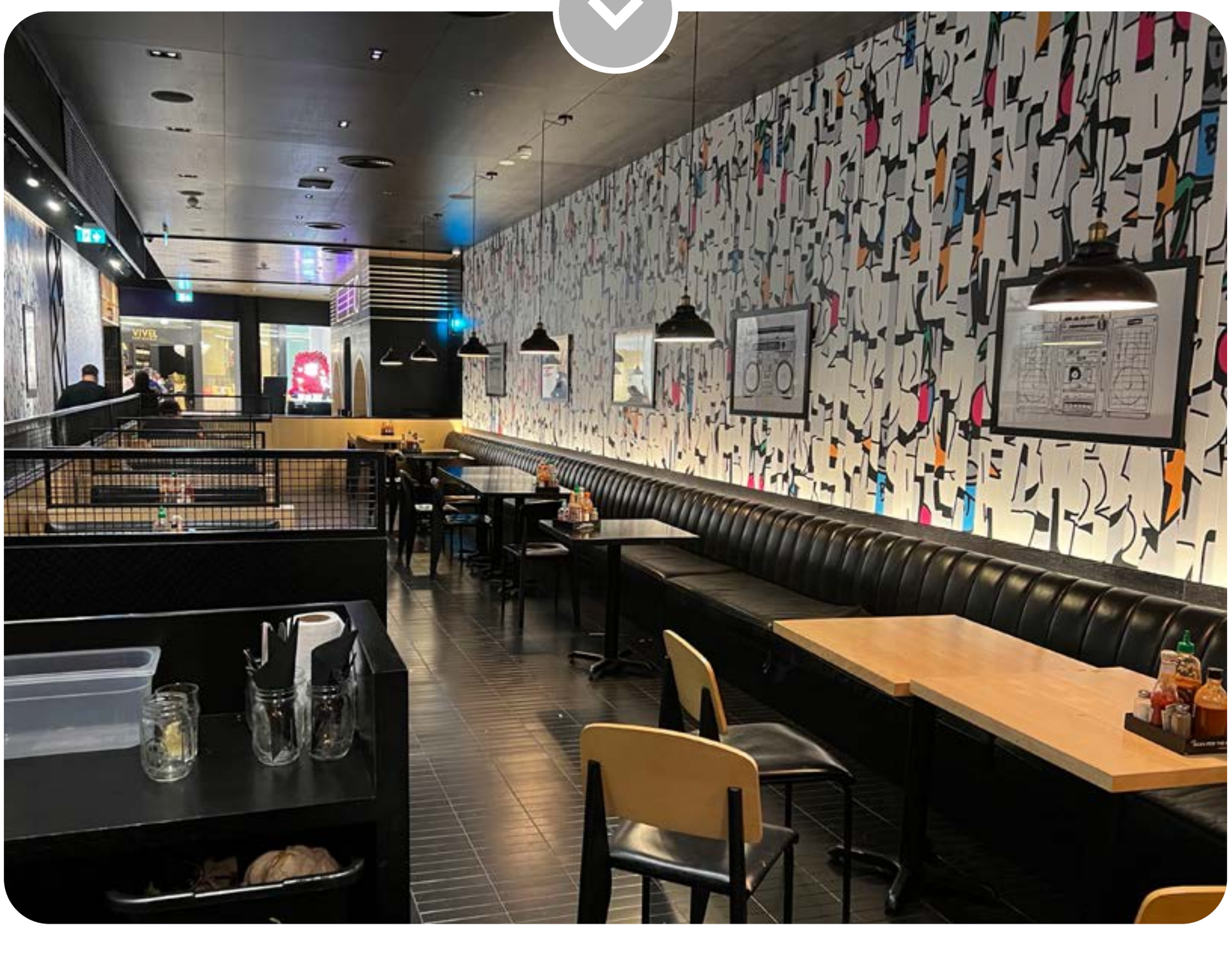

مسیر دسترسی

ایستگاه متروی برج خلیفه / دبی مال (Burj Khalifa/ Dubai Mall Metro Station) در خط قرمز

پانزده دقیقه پیاده‌روی

مسیریابی



انتخاب فست‌فودها

کدام «فست‌فودها» نظرتان را جلب کرد؟ در چک لیست زیر آن‌ها را انتخاب کنید تا یادتان باشد به آن‌ها سر بزنید.

- [ ] پاپا جونز
- [ ] پیتزا هات
- [ ] سیزن بوراک برگر
- [ ] چیکینگ
- [ ] پیکل
- [ ] مک دونالد

- [ ] برگر کینگ
- [ ] های جوینت
- [ ] فایو گایز
- [ ] بلک تپ کرفت برگرز اند شیکس

فصل ۵ - بخش ۴

خوراکی‌های محلی

خوراکی‌های محلی

به‌غیر از سرزدن به موزه‌ها و صحبت‌کردن با مردم محلی، تجربه خوردن غذاهای سنتی و تنقلات محلی هر شهر می‌تواند شما را با گذشته، فرهنگ و سبک زندگی ساکنین آن آشنا کند. اگر طرفدار تجربه‌کردن طعم‌های اصیل و جدید هستید، این بخش مخصوص شماست.



فهرست خوراکی‌های محلی

نان رگاگ
چای کرک
شاورما
لقیمات

۱- نان رگاگ (RIGAG)



نان سنتی رگاگ در اصل همان نانی است که در استان هرمزگان و بخش‌های جنوبی ایران با پهن‌کردن خمیر روی یک صفحه داغ پخته می‌شود. نان رگاگ در دبی با طعم‌های مختلفی به‌سفارش مشتریان درست می‌شود؛ مثلا می‌توان از مخلفات متنوعی از جمله تخم‌مرغ، چیپس، مهیاوه (سس ماهی)، سس فلفل، پنیر و حتی نوتلا استفاده کرد که بسته به انتخاب هر کدام، قیمت نان متفاوت خواهد بود.

مثل هر نان دیگری، رگاگ وقتی داغ باشد، بیشتر می‌چسبد؛ پس به‌محض آماده شدن، آن را نوش جان کنید.



پیشنهاد ۱: نانوایی ایرانی ولید محمد بخیت (Walid Mohammad Bakhit Bakery)

آدرس

جمیرا ۱ (Jumeirah 1)، خیابان الوصل (Al Wasl Strett)، خیابان 27 C (27 C St)

ساعت کاری

۴:۳۰ صبح تا ۱۲ شب



مسیر دسترسی

ایستگاه اتوبوس بیمارستان ایرانیان ۱ (Iranian Hospital 1 Bus Station)

سه دقیقه پیاده‌روی

مسیریابی

پیشنهاد ۲: رستوران الفنر (Al Fanar)

آدرس

الحمریه (Al Hamriya)، خیابان السیف (Al Seef Street)

ساعت کاری

۱۰ صبح تا ۱۱ شب

مسیر دسترسی

ایستگاه متروی شرف دی‌جی (Sharaf DG Metro Station) در خط سبز

پانزده دقیقه پیاده‌روی

مسیریابی

۲- چای کرک
(Karak Chai)



نوعی چای طعم‌دار به‌اسم چای کرک از دهه ۱۹۶۰ میلادی همراه با مهاجران هندی به امارات رسید و از آن‌به‌بعد کم‌کم جای خودش را در فرهنگ محلی باز کرد. واژه کرک در هندی به‌معنی سخت و قوی است. مسافران هم معمولا کرک را نه‌فقط به‌عنوان یک چای، بلکه برای امتحان‌کردن یک نوشیدنی محبوب در دبی می‌نوشند.

پیشنهاد ۱:

عربین تی هاوس (Arabian Tea House)

پیشنهاد ۲:

فیلی کافه (FiLLi Cafe)



به حمایت شما دلگرمیم

این کتاب را به عاشقان دبی‌گردی معرفی کنید.

اشتراک‌گذاری از طریق:

تلگرام

واتس‌اپ

توییتر

ایمیل

لینکدین

۳- شاورما
(Shawarma)



شاورما، یک غذای خیابانی قدیمی خاورمیانه‌ای، بدون اینکه ریشه در غذاهای اماراتی داشته باشد، بین مردم دبی محبوب و پرطرفدار است. لقمه‌های شاورما با تکه‌های گوشت و مرغ شبیه به کباب ترکی در نان پیتا، به‌عنوان وعده اصلی یا یک میان‌وعده شکم‌پرکن و خوش‌مزه در نقاط زیادی از دبی فروخته می‌شود.

پیشنهاد ۱:

دهکده جهانی دبی یا گلوبال ویلج (Global Village)

پیشنهاد ۲:

رستوران زاروب (Zaroob)



۴- لقیمات
(Luqaimat)



لقیمات به‌شکل شیرینی‌های گرد آغشته‌شده با شیره خرما، تقریبا مزه و بافتی نزدیک به دونات دارد. این شیرینی سنتی اماراتی که از خوردنی‌های محبوب ماه رمضان است، در بعضی شهرهای جنوبی ایران مثل بوشهر هم درست می‌شود.

پیشنهاد ۱:

عربین تی هاوس (Arabian Tea House)

پیشنهاد ۲:

رستوران عربی لقمه (LOGMA)

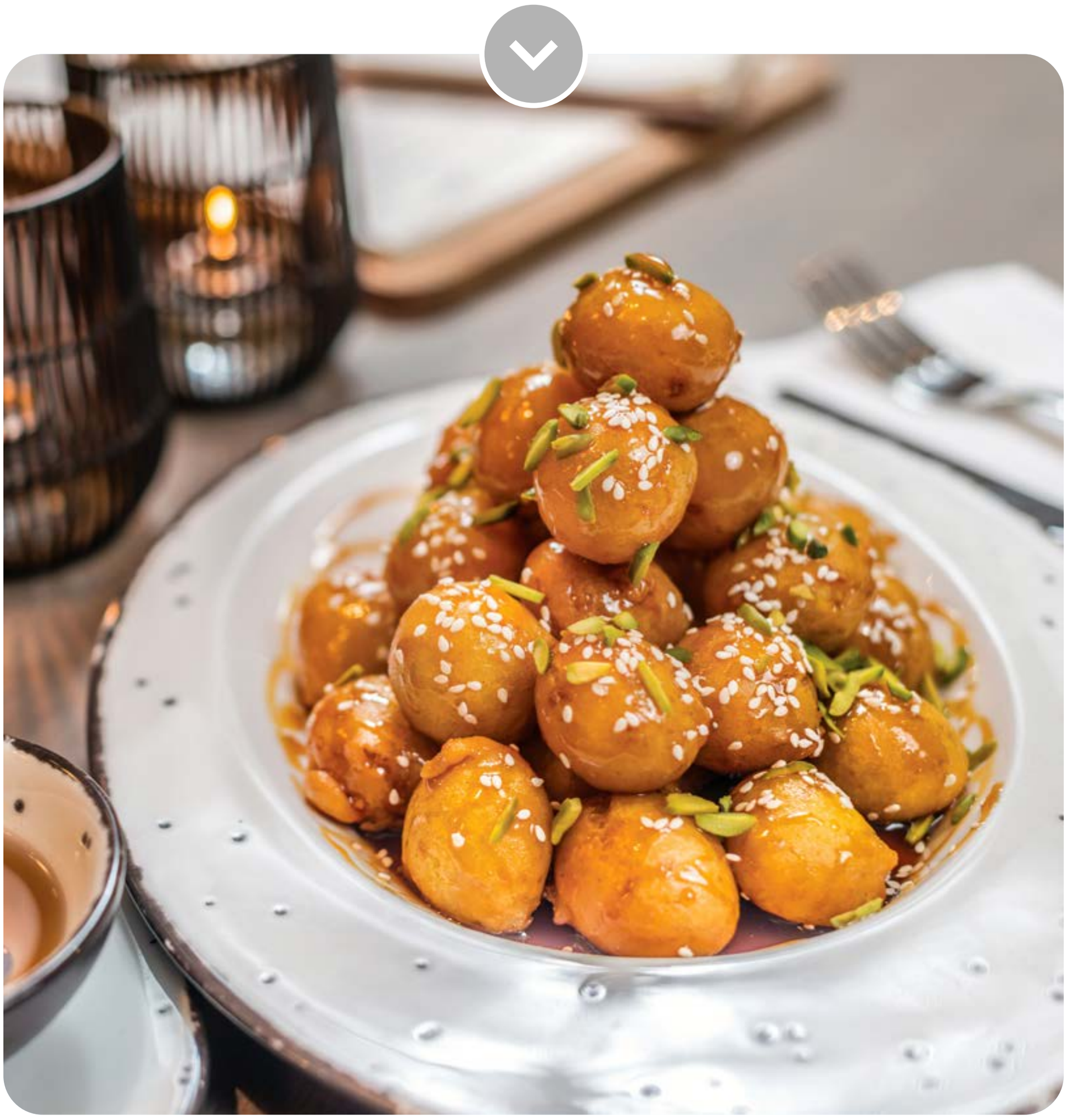

آدرس

داون‌تاون دبی (Downtown Dubai)، بلوار شیخ محمد بن راشد (Sheikh Mohammed Bin Rashid Boulevard)، دبی مال (The Dubai Mall)

ساعت کاری

۱۰ صبح تا ۱۲ شب

مسیر دسترسی

ایستگاه متروی برج خلیفه / دبی مال (Burj Khalifa/ Dubai Mall Metro Station) در خط قرمز

پانزده دقیقه پیاده‌روی

مسیریابی



انتخاب خوراکی‌های محلی

کدام «خوراکی‌های محلی» نظرتان را جلب کرد؟ در چک لیست زیر آن‌ها را انتخاب کنید تا یادتان باشد به آن‌ها سر بزنید.

- [ ] نان رگاگ
- [ ] چای کرک
- [ ] شاورما
- [ ] لقیمات



نظرتان مهم است

به پایان فصل «خوردوخوراک» رسیدیم. برای بهتر شدن کتاب سفر دبی در نسخه‌های بعدی، به بازخوردها و راهنمایی‌های شما نیاز داریم. لطفا به لینک زیر بروید و در بخش نظرات به ما بگویید نظرتان در مورد این فصل چه بود. جای کدام مطالب خالی بود؟ پیشنهاد شما برای بهتر شدن محتوای کتاب چیست؟

همچنین، اگر مغایرتی در اطلاعات این فصل وجود دارد، حتما به ما اطلاع دهید تا آن را اصلاح کنیم.

ثبت نظر/ گزارش تغییرات

پیشنهاد شما
فصل خوردوخوراک



اگر مکان جالبی را می‌شناسید که دوست دارید آن را به دیگران پیشنهاد دهید، روی دکمه زیر کلیک کنید و مطلبتان را در بخش نظرات ثبت کنید تا با اسم خودتان به کتاب اضافه کنیم.

اضافه کردن مکان جدید

یادداشت

یادداشت‌های شخصی‌تان را اینجا بنویسید.

فصل ۶

بازی و سرگرمی



۶

بازی و سرگرمی

مگر می‌شود صحبت از سفر به دبی باشد، اما از بازی‌ها و تفریحات سرگرم‌کننده آن حرفی نزد؟ بیشتر مجموعه‌های بازی و سرگرمی دبی به‌شکلی طراحی شده‌اند که همه سلیقه‌ها و گروه‌های سنی را جذب خود می‌کنند. علاوه بر این، دبی تلاش می‌کند با ارائه تفریحات به‌روز و پیشرو، حرفی برای گفتن در صنعت سرگرمی و بازی داشته باشد و هر چند وقت یک‌بار با افتتاح یک مجموعه تفریحی یا بازی، سورپرایز جدیدی را برای ساکنان و مسافرانش از آستینش بیرون بکشد.



در این بخش از کتاب سعی کرده‌ایم تعدادی از اصلی‌ترین و پرطرفدارترین بازی‌ها و تفریحات سرگرم‌کننده دبی را به شما معرفی کنیم.

فهرست فصل بازی و سرگرمی

شهربازی‌ها

تفریحات آدرنالینی

پارک‌های آبی

ساحل‌ها

تفریحات دریایی

فصل ۶ - بخش ۱

شهربازی‌ها



شهربازی‌ها

چه دنبال بازی‌های دسته‌جمعی آرام باشید و چه عاشق فریادکشیدن در سواری‌های هیجان‌انگیز با سرعت‌های دیوانه‌کننده، دبی در هر دو حالت برای شما پیشنهادهای متنوعی دارد. در این فصل از کتاب به شما کمک می‌کنیم تا از میان شهربازی‌ها و پارک‌های موضوعی مختلف، گزینه مورد علاقه‌تان را پیدا و انتخاب کنید.



بهتر است بدانید که...

- مقالـه «معرفی چنـد شهربـازی دبی؛ تفریحگاه‌هایی مدرن و پرهیجان برای همه سنین» در مجله گردشگری علی‌بابا، اطلاعات به‌دردبخوری را در مورد پارک‌های موضوعی و تفریحی دبی، یکجا جمع کرده است.

- گلوبال ویلیج (Global Village) یا همان دهکده جهانی دبی، از تفریحات مهم و مشهور شهر است که با بازی‌های هیجانی و متنوع، تا حدودی نقش شهربازی را هم برای بازدیدکنندگانش بازی می‌کند، اما از آنجا که بازی‌ها در کنار تفریحات دیگری مثل خرید، اجراهای زنده و غذاهای متنوع، فقط بخشی از این مجموعه را تشکیل می‌دهند، نمی‌توان گلوبال ویلیج را فقط یک شهربازی در نظر گرفت؛ به همین دلیل معرفی کامل‌تر این جاذبه دیدنی را در فصل گشت‌وگذار کتاب آورده‌ایم.

فهرست شهربازی‌ها

آی‌ام‌جی وورلدز آف ادونچر

دبی پارکس اند ریزورتس

چرخ‌وفلک عین دبی

وی‌آر پارک (واقعیت مجازی)

اسکی دبی

۱- آی‌ام‌جی وورلدز آف ادونچر (IMG Worlds of Adventure)



آی‌ام‌جی وورلدز با مساحتی به‌اندازه ۲۸ زمین فوتبال، بزرگ‌ترین پارک سرپوشیده دبی است. در این مجموعه با دمای کنترل‌شده و مناسب برای تمام فصول سال، دنیای مارول و کارتون‌های نت‌ورک با سواری‌های پیشرفته زنده می‌شوند. اگر عاشق ابرقهرمان‌های مختلف مثل مرد عنکبوتی، هالک و مرد آهنی هستید، هر طرف که سر بچرخانید آن‌ها را در قالب بازی‌ها، سواری‌ها

و حتی اسباب‌بازی‌های فروشگاه‌ها و رستوران‌ها می‌بینید. هیجان در بیست سواری جذاب این پارک از جمله ترن هوایی‌های دیوانه‌کننده حتی یک لحظه هم متوقف نمی‌شود؛ علاوه بر این‌ها، با ورود به یک هتل متروکه می‌توانید دل‌وجرئت خود را به چالش بکشید یا به تماشای دایناسورهای متحرک در اندازه واقعی بروید.



بهتر است بدانید که...

- قبل از افتتاح شهربازی «وارنر بروز وورلد ابوظبی» (Warner Bros. World Abu Dhabi)، آی‌ام‌جی وورلدز دبی عنوان بزرگ‌ترین پارک موضوعی سرپوشیده دنیا را یدک می‌کشید؛ پس با این حساب حتما با کفش و لباس راحت به این مجموعه بزرگ سر بزنید.

- شاید کنجکاو شده باشید که آی‌ام‌جی وورلدز مخفف چه کلماتی است. این اسم از ترکیب حروف اول اسم سازندگان آن، یعنی گروه الیاس و مصطفی گله‌داری گرفته شده است.

فوت و فن

- بعضی هتل‌های دبی سرویس اتوبوس رایگان به آی‌ام‌جی وورلدز دارند. بد نیست قبل از برنامه‌ریزی و حرکت، درباره این سرویس شاتل از هتل محل اقامت خود پرس‌وجو کنید.

آدرس

جـاده شیـخ محمـد بن زایـد (Sheikh Mohammed Bin Zayed Road)، سیـتی آف عربیـا (City of Arabia)

ساعت کاری

- دوشنبه تا پنجشنبه ، ۱۲ ظهر تا ۱۰ شب
- جمعه تا یکشنبه ، ۱۲ ظهر تا ۱۱ شب



مسیر دسترسی

ایستگاه مترو راشدیه (Rashidiya Metro Station) در خط قرمز

مسیر اتوبوس ۱۰۲، گلوبال ویلیج (Global Village)

حدود پانزده دقیقه با تاکسی

مسیریابی

۲- دبی پارکس اند ریزورتس (Dubai Parks and Resorts)



چرا در یک روز فقط به یک شهربازی برویم، وقتی می‌توانیم در چند شهربازی حسابی انرژی‌مان را خالی کنیم؟ مجموعه دبی پارکس اند ریزورتس با سه پارک موضوعی و یک پارک آبی دقیقا برای کسانی ساخته شده که از هیجان و بازی سیر نمی‌شوند. این شهربازی‌ها در بزرگ‌ترین پارک موضوعی خاورمیانه با بیشتر از صد سواری، به‌شکلی طراحی شده‌اند که هم کودکان و هم بزرگسالان را با

تفریحات تمام‌نشدنی سر کیف بیاورند.

به‌غیر از سه پارک موضوعی این مجموعه یعنی موشن گیت دبی (Motiongate Dubai)، بالیوود پارک (Bollywood Parks) و لگولند (Legoland) که جداگانه آن‌ها را معرفی می‌کنیم و پارک آبی لگولند (Legoland Water Park) که در بخش پارک‌های آبی قرار گرفته است، دبی پارکس اند ریزورتس بخشی دیدنی به نام ریورلند (Riverland) هم دارد که چهار قسمت دیگر را به‌هم وصل می‌کند.



قدم‌گذاشتن به ریورلند تجربه‌ای شبیه به سفر به دهکده‌های فرانسوی یا ایرلندی قدیمی بدون خارج‌شدن از دبی است. برای ورود به دبی پارکس اند ریزورتس باید از ریورلند عبور کنید که

هزینه ورودی هم ندارد. بنابراین در این توفیق اجباری می‌توانید کنار رودخانه و تفریحگاه ساحلی الهام‌گرفته از دهه پنجاه میلادی قدم بزنید، با دهکده فرانسوی با معماری قرن هفدهم میلادی عکس بگیرید و خودتان را به یک وعده غذا در هر رستورانی که می‌پسندید، مهمان کنید.



قطعا در یک روز نمی‌توان به‌طور کامل تمام تفریحات و بخش‌های دبی پارکس اند ریزورتس را امتحان کرد و به‌راحتی هم نمی‌توان گفت که کدام شهربازی از بقیه جذاب‌تر است؛ پس در این بخش سعی می‌کنیم خیلی مختصر اما مفید حال‌وهوای هر کدام از پارک‌های موضوعی را برای شما تعریف کنیم تا راحت‌تر پارک مورد علاقه خودتان را پیدا و برای دیدنش برنامه‌ریزی کنید.

۱- موشن گیت دبی (Motiongate Dubai)

نـور، صـدا، تصویـر، حرکـت! در موشـن گیـت دنیـای هالیـوود از روی پرده سـینما به دنیـای واقعی می‌آید و کارتون‌هـا و بازی‌هـا بـه هـم می‌رسـند. بازی‌هـای هیجان‌انگیـز ایـن پـارک از روی بعضـی فیلم‌هـای فرانچایـز یـا مجموعـه‌ای موفق سـاخته شـده‌اند. در موشـن گیـت می‌توانیـد بـا شـخصیت‌های بانمـک کارتون‌هایـی مثـل شـرک، پانـدای کونگ‌فـوکار، ماداگاسـکار، دهکـده اسـمورف‌ها و ابـری بـا احتمال بـارش کوفته قلقلی عکس بگیریـد و از نزدیک شـاهد باشـید که چطور فیلم‌های سـینمایی پرفروش از دل یـک ایـده بـه دنیـا می‌آینـد.



موشن گیت بزرگ‌ترین پارک هالیوودی خاورمیانه است و رکورد بیشترین تعداد رولرکوستر در خاورمیانه را هم دارد؛ پس اگر عاشق هیجان و تجربه سرعت دیوانه‌وار هستید، حتما سراغ سریع‌ترین ترن هوایی چرخان تک‌کابین دنیا و تفریحات دیگر را بگیرید تا حسابی به رگ‌هایتان آدرنالین تزریق کنند.



۲- بالیوود پارک (Bollywood Parks)

جادوی فیلم‌های هندی در اولین پارک موضوعی جهان با الهام از بالیوود به‌خوبی احساس می‌شود. در یک بازی لیزر سه‌بعدی، همراه با یاران شعله به شکار جبار سینگ بروید یا شاهرخ خان، رئیس مافیای فیلم دان را در خیاباهای دبی تعقیب کنید. در پنج بخش مختلف این پارک، دنیای رنگارنگ بالیوود و بازی‌های هیجان‌انگیز را با هم تجربه می‌کنید.



حتی غمگین‌ترین فیلم‌های هندی هم پر از صحنه‌های رقص و پای‌کوبی هستند؛ پس در طول روز از دیدن اجراهای شاد خیابانی و کنسرت‌های مختلف خیلی جا نخورید. رستوران‌های مختلف و غذاهای خیابانی هم انگار کسانی را که عاشق امتحان‌کردن مزه‌های جدید هستند، مرتب صدا می‌زنند.

بالیوود پارک تفریحات هیجانی زیادی مثل چرخ‌وفلک و ترن هوایی‌های سریع دارد؛ اما گل سرسبد همه آن‌ها بلندترین اسکای فلایر (Skyflyer) یا همان تاب‌زنجیری جهان است که با قد ۱۴۰ متری‌اش از دور خودنمایی می‌کند. اگر همیشه از دیدن فیلم‌های هندی لذت می‌برید یا سفر به هند در فهرست آرزوهایتان است، بد نیست به بالیوود پارک دبی سری بزنید و در کنار عکس‌گرفتن با ساختمان شبیه به تاج محل، خوردن غذاهای هندی و غرق‌شدن در دنیای بالیوود، بازی‌های جذاب این مجموعه را هم تجربه کنید.

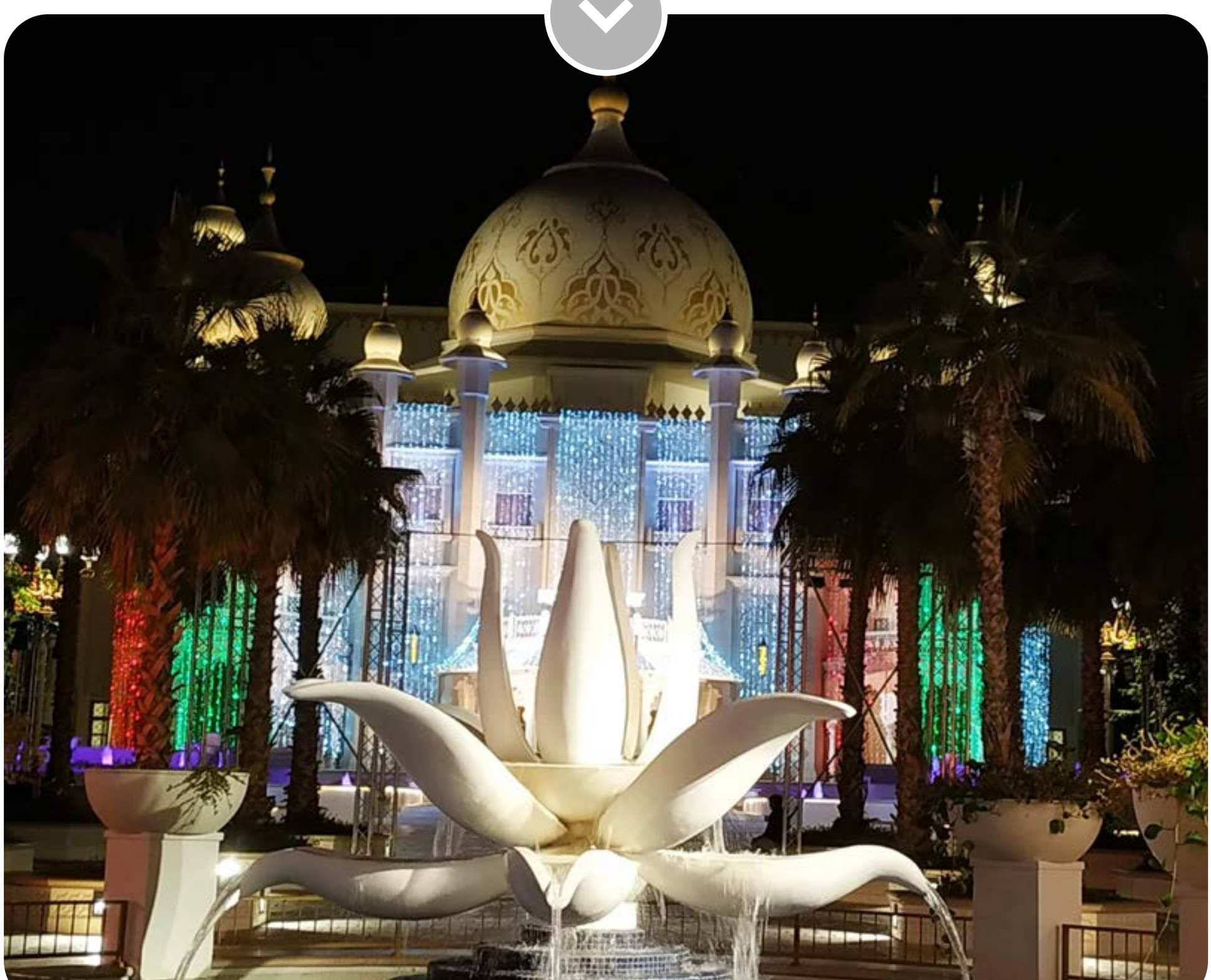

۳- لگولند

کودکان دو تا دوازده ساله به همراه خانواده‌هایشان حسابی در لگولند دبی سرگرم می‌شوند. با سوارشدن به بازی‌های هیجان‌انگیز مثل سورتمه اژدها و ترن‌های هوایی، بازی‌های تعاملی و ساخت ماشین‌ها و ساختمان‌های لگویی، علاوه‌بر بازی‌های فیزیکی، ذهن خلاق کودکان نیز با تجربه‌های جدید درگیر می‌شود. شش بخش پارک با چهل سواری مختلف، پانزده هزار مدل ساخته‌شده و شصت هزار قطعه لگو، بهشت طرفداران این بازی جهانی است.

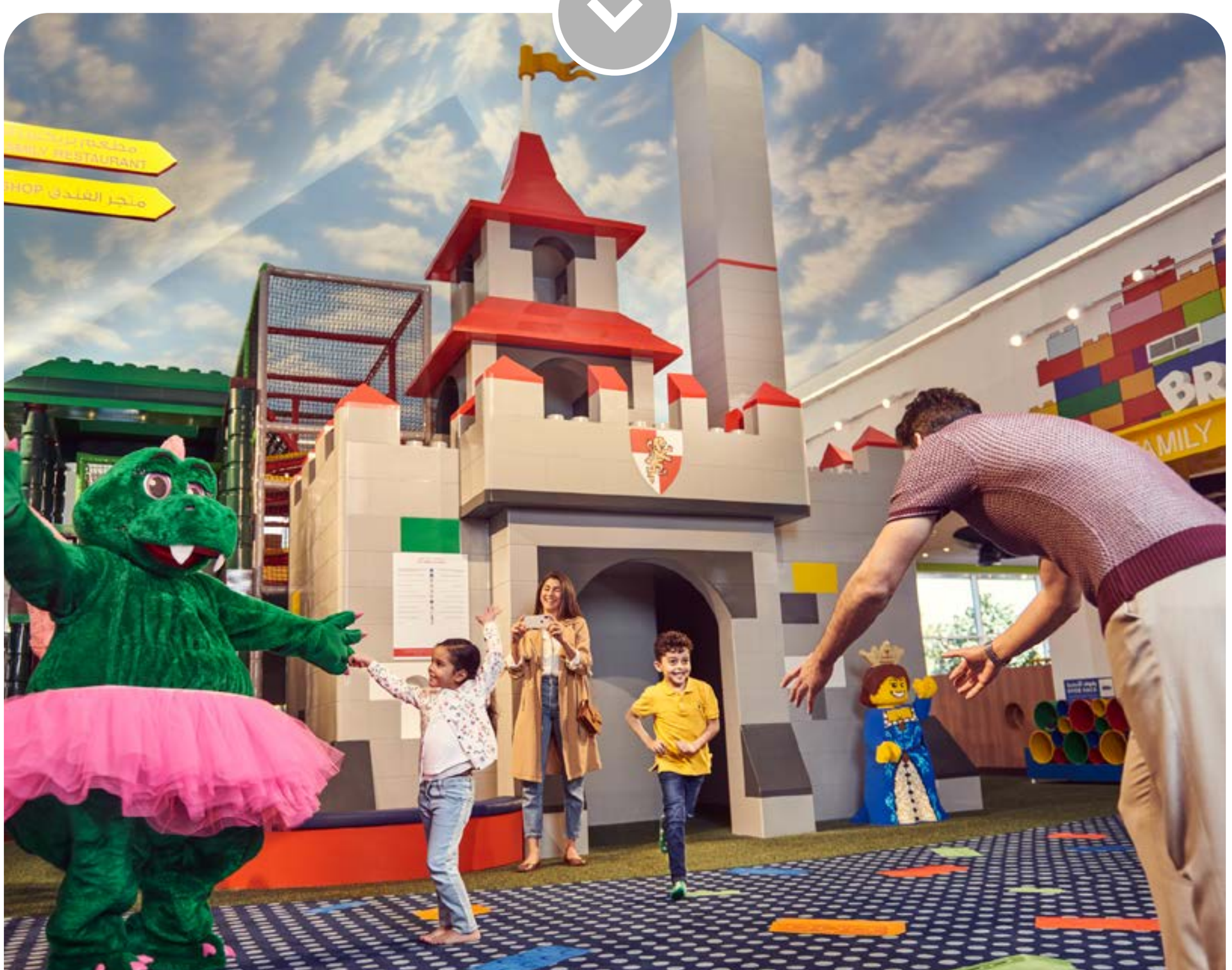

آدرس

بـــزرگـــراه شیـخ زایـــد (Sheikh Zayed Rd)، روبـه‌روی پالـم جبـل عـلی (Palm Jebel Ali)

ساعت کاری

موشن گیت

- یکشنبه‌ها تا پنجشنبه‌ها، ۱۱ صبح تا ۸ شب
- جمعه‌ها و شنبه‌ها، ۱۱ صبح تا ۹ شب

بالیوود پارک

- یکشنبه‌ها تا پنجشنبه‌ها، ۱۲ظهر تا ۹ شب
- جمعه‌ها و شنبه‌ها، ۱۲ ظهر تا ۱۰ شب

لگولند

- دوشنبه‌ها تا پنجشنبه‌ها، صبح تا ۶ عصر
- جمعه‌ها و شنبه‌ها، ۱۰ صبح تا ۷ شب

مسیر دسترسی

ایستگاه مترو ابن بطوطه (Ibn Battuta Metro Station) در خط قرمز

اتوبوس‌های شاتل اداره حمل‌ونقل دبی (RTA)

مسیریابی

۳- چرخ‌وفلک عین دبی (Ain Dubai)



ساکنین دبی در همین چند سال گذشته، ماه‌ها شاهد ساخت و شکل‌گرفتن تدریجی یکی دیگر از نمادهای رکوردشکن شهر بوده‌اند. اول از همه پایه و بازوها روی جزیره مصنوعی بلوواترز آیلند (Bluewaters Island) سوار شدند و بعد ۴۸ کابین پیشرفته ساخت هیوندای روی سازه غول‌پیکر قرار گرفتند.

بالاخره بعد از مدت‌ها انتظار، خبر افتتاح جدیدترین

نقطه تماشای شهر در اواخر سال ۲۰۲۱ میلادی منتشر شد. عین دبی به معنی چشم دبی در زبان عربی، بلندترین چرخ‌وفلک دنیا است که به مسافرینش نمای ۳۶۰ درجه و فوق‌العاده زیبایی را از دریا، برج العرب (Burj Al Arab) و برج خلیفه (Burj Khalifa) نشان می‌دهد و خلاصه کل دبی را در ارتفاع ۲۵۰ متری زیر پایشان می‌آورد.



تا خودتان پای عین دبی نایستید، به‌خوبی متوجه بزرگی و ارتفاع زیاد آن نمی‌شوید، اما برای اینکه تا حدودی ابعاد کار دستتان بیاید، بد نیست بدانید که چرخ‌وفلک دبی تقریبا دو برابر چرخ‌وفلک معروف لندن ارتفاع دارد. همین‌طور وزن قطعات

مونتاژشده آن با وزن چهار هواپیمای A۳۸۰ برابری می‌کند. در ساخت چرخ‌وفلک، نه هزار تن آهن به کار رفته که از مجموع آهن مصرف‌شده در برج ایفل (Eiffel Tower) هم بیشتر است. نمای چشم دبی با لامپ‌های ال‌ای‌دی پوشیده شده تا نقش یک صفحه نمایش بزرگ را هم برای شهر بازی کند. کابین‌های عین دبی تا چهل نفر ظرفیت دارند و در مجموع ۱۷۵۰ نفر هم‌زمان می‌توانند مسافر آن باشند.



سوارشدن به عین دبی فقط برای تماشای شهر از یکی از مهم‌ترین نمادهایش نیست. هر بار گردش با چرخ‌وفلک تقریبا ۳۸ دقیقه طول می‌کشد که بسته به نوع بلیطی که تهیه می‌کنید، می‌تواند به تماشا، صرف غذا حین حرکت و یا حتی برگزاری تولد، نامزدی و قرارهای کاری بگذرد. حتی به مناسبت‌های مختلف هم برنامه‌های ویژه با اجراهای زنده، شوروحال خاصی را به کابین‌ها می‌آورند.

حواستان باشد!

- هنگام ورود نمی‌توانید با خود خوردنی ببرید. در عین دبی تمام امکانات برای خرید غذا و نوشیدنی از کافه و لانژ در نظر گرفته شده است. حتی می‌توانید غذاها و نوشیدنی‌هایی را که دوست دارید در حین سفر میل کنید، از قبل سفارش دهید تا در کابین برایتان سرو کنند.

- دیر نکنید! توصیه می‌شود یک ساعت قبل از ساعت پرواز با عین دبی در محل حاضر باشید.

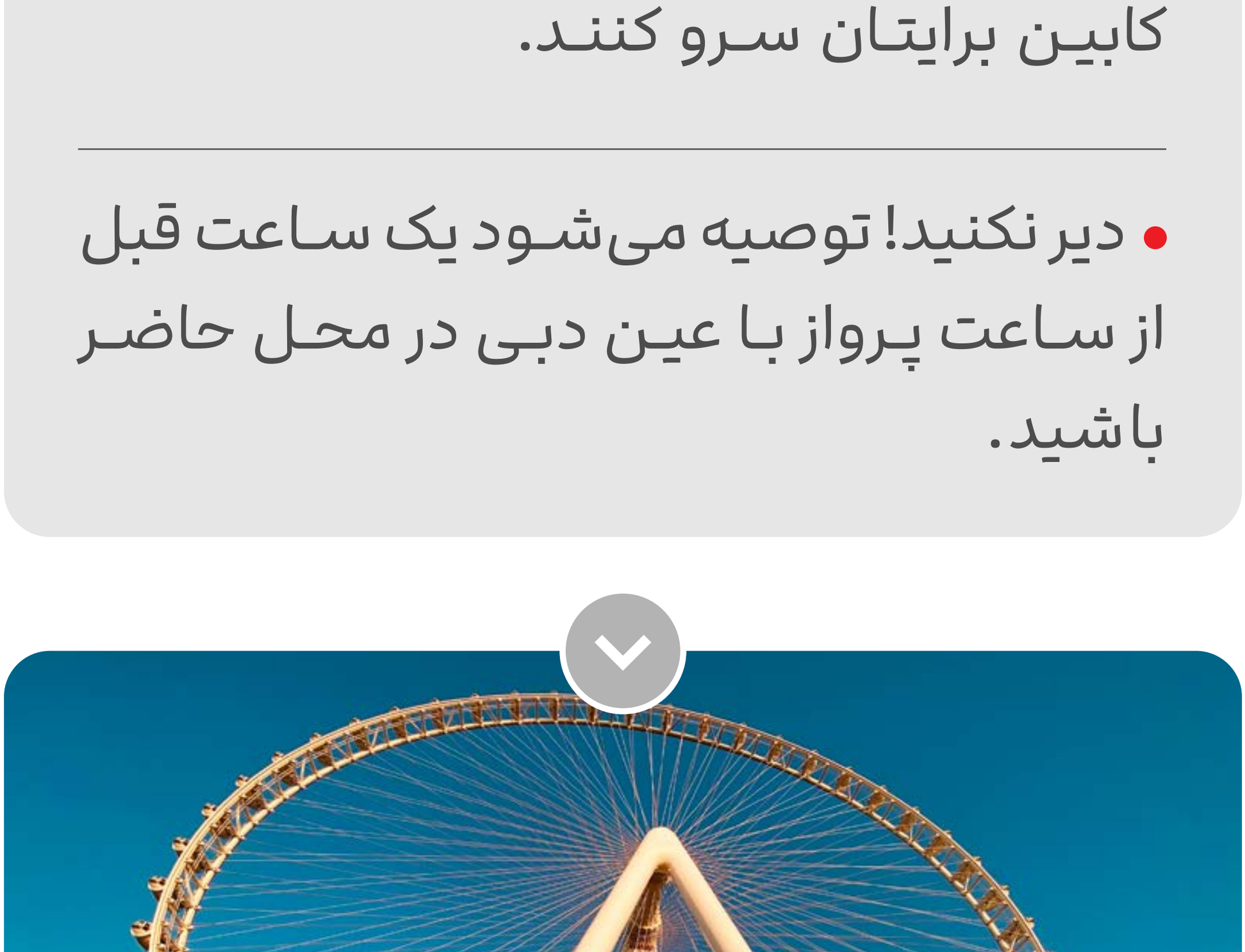

بهتر است بدانید که...

- قیمت بلیط خانوادگی شامل دو بزرگ‌سال و دو کودک، به‌صرفه‌تر از چهار بلیط تک‌نفره تمام می‌شود.

- اگر هنوز ندیده عاشق این چرخ‌وفلک رویایی شده‌اید، پیشنهاد می‌کنیم در مقاله **«آسمان‌نوردی با چرخ‌وفلک عین دبی»** مجله گردشگری علی‌بابا، معرفی مفصل‌تری از آن را بخوانید.

- عین دبی تا پایان تابستان سال ۲۰۲۲ میلادی موقتا تعطیل است و با شروع پاییز دوباره شروع به چرخیدن می‌کند.



آدرس

بلوواترز آیلند (Bluewaters Island)

ساعت کاری

- دوشنبه‌ها تعطیل است.
- سه‌شنبه‌ها تا چهارشنبه‌ها، ۱۰ صبح تا ۹ شب
- پنجشنبه‌ها، جمعه‌ها و یکشنبه‌ها، ۱۲ ظهر تا ۹ شب
- شنبه‌ها، ۱۲ ظهر تا ۶ عصر

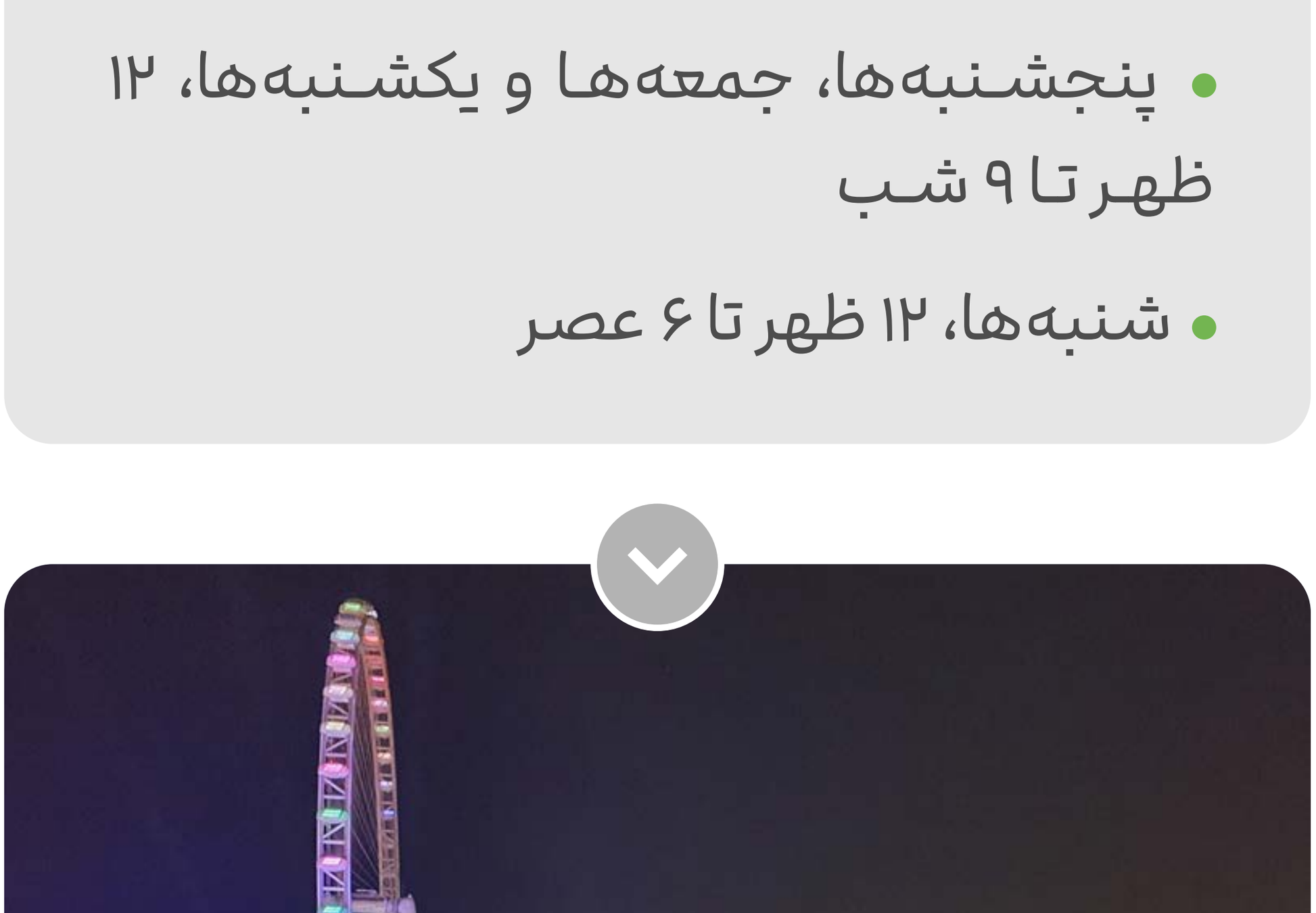

مسیر دسترسی

ایستگاه متروی شوبا ریلتی (Sobha Realty Metro Station) در دبی مارینا (Dubai Marina)

ترامـوای دبـی بـه مقصـد ایسـتگاه جمیـرا بیـچ رزیـدنـس دو (Jumeriah Beach Residence 2)

پیاده‌روی روی پل عابر پیاده تا بلوواترز آیلند (Bluewaters Island)

مسیریابی

۴- وی‌آر پارک
(VR Park)



یکی دیگر از پسوندهای «ترین» دبی، به پارک وی‌آور با عنوان بزرگ‌ترین پارک واقعیت مجازی فضای بسته دنیا تعلق دارد. در این مجموعه واقعیت مجازی و واقعیت افزوده می‌توانید حواس مختلف خود را به‌وجد بیاورید، بیشتر از سی بازی و سواری هیجان‌انگیز را با هم‌سفران خود امتحان کنید، در دنیای مجازی از بالای بلندترین برج جهان، یعنی برج خلیفه (Burj Khalifa) پایین بپرید یا در همان

فضای هفت هزار متر مربعی، روی تپه‌های شنی صحرا ویراژ بدهید. چه اهل بازی‌های گروهی باشید و چه دوست داشته باشید به‌تنهایی خودتان را به چالش بکشید، گزینه‌های زیادی برای انتخاب دارید تا با تم‌های ترسناک، ماجراجویی، ورزش، سرگرمی و آموزش، دنیای مجازی را جای واقعیت بنشانید. اگر هم اهل بازی‌های آدرنالینی و بالا و پایین‌شدن هیجانات نیستید، سواری‌های آرام‌تر و بازی‌هایی مثل آرکید، این پارک مدرن را به نقطه‌ای مناسب برای تمام سلیقه‌ها و گروه‌های سنی تبدیل کرده‌اند. حتی اگر هیچ‌کدام از بازی‌ها را هم دوست ندارید و به اصرار دوستان به وی‌آر پارک می‌روید، می‌توانید خودتان را به یک نوشیدنی در کافه پارک مهمان کنید.

بهتر است بدانید که...

- ورود به وی‌آر پارک خرجی ندارد، اما برای هرکدام از بازی‌ها لازم است هزینه کنید.

آدرس

داون‌تاون دبی (Downtown Dubai)، بلوار شیخ محمد بن راشد (Sheikh Mohammed Bin Rashid Boulevard)، دبی مال (The Dubai Mall)، طبقه دوم

ساعت کاری

۱۰ صبح تا ۱۲ شب (زمان آخرین ورود ۱۱:۴۵ شب است.)



مسیر دسترسی

ایستگاه متروی برج خلیفه / دبی مال (Burj Khalifa/The Dubai Mall station) در خط قرمز

چند دقیقه پیاده‌روی از تونل شیشه‌ای سرپوشیده با سیستم کنترل دما

مسیریابی



صفحه رسمی لینکدین علی‌بابا

شاید برای شما هم جذاب باشد که بدانید در پشت صحنه علی‌بابا چه می‌گذرد. اگر جواب مثبت است حتما لینکدین علی‌بابا را دنبال کنید تا با تیم‌های مختلف علی‌بابا و نوع فعالیت‌هایشان آشنا شوید.

از اینجا دنبال کنید

۵- اسکی دبی
(Ski Dubai)



اگر همیشه فکر می‌کردید که پنگوئن‌ها فقط در قطب زندگی می‌کنند، احتمالا از دیدن آن‌ها در شهر سوزانی مثل دبی حسابی جا بخورید. خانه پنگوئن‌ها در یکی از اصلی‌ترین مراکز خرید دبی، یعنی اولین مجموعه اسکی سرپوشیده منطقه، مجموعه‌ای از بازی‌ها و تفریحات هیجان‌انگیز را در میان برف واقعی فراهم کرده است. حتی در گرم‌ترین روزهای سال هم برای ورود به اسکی دبی

با دمای منفی چهار درجه سانتیگراد، باید حسابی شال‌وکلاه کنید تا از ساختن آدم‌برفی، اسکی روی برف، سینمای برفی، زیپ‌لاین، اسنوبورد، خوردنی‌های گرم و تیوپ‌سواری روی برف لذت ببرید. این مجموعه بازی و سرگرمی برای تمام سنین و با شرایط کاملا زمستانی در دبی، از خلاقانه‌ترین و متفاوت‌ترین فضاهایی است که می‌توانید در دبی تجربه کنید.



آدرس

دبی، البرشا ۱ (Al Barsha 1)، بزرگراه شیخ زاید (Sheikh Zayed Road)، مال امارات (Mall Of The Emirates)، طبقه همکف

ساعت کاری

۱۰ صبح تا ۱۲ شب

مسیر دسترسی

ایستگاه مترو مال امارات (Mall Of The Emirates Metro Station)

مسیریابی



انتخاب شهربازی‌ها

کدام «شهربازی‌ها» نظرتان را جلب کرد؟ در چک لیست زیر آنها را انتخاب کنید تا یادتان باشد به آن‌ها سر بزنید.

- [ ] آی‌ام‌جی وورلدز آف ادونچر
- [ ] دبی پارکس اند ریزورتس
- [ ] چرخ‌وفلک عین دبی
- [ ] وی‌آر پارک (واقعیت مجازی)
- [ ] اسکی دبی

فصل ۶ - بخش ۲

تفریحات آدرنالینی



تفریحات آدرنالینی

اگر سرتان همیشه برای تجربه‌های هیجانی و ماجراجویی درد می‌کند، دبی از بهترین مقاصد سفر برای شماست. این شهر پر از تفریحاتی است که ناگهان دلتان را خالی می‌کنند یا ضربان قلبتان را حسابی بالا می‌برند. تعداد تفریحات آدرنالینی دبی واقعا زیاد است؛ به‌حدی که برای معرفی تمام آن‌ها باید یک کتاب جداگانه در نظر گرفت، پس در این بخش، فقط تعدادی از جدیدترین و جذاب‌ترین‌ها را برای شما انتخاب و فهرست کرده‌ایم.



فهرست تفریحات آدرنالینی

اسکای ویوز

استخر دیپ دایو دبی

حتا وادی هب

اسکای دایو

سافاری صحرا

ایکارت زعبیل

اکس لاین دبی مارینا

آی فلای دبی

۱- اسکای ویوز
(Sky Views)



در این جاذبه نسبتا جدید دبی که در روزهای آخر سال ۲۰۲۱ کارش را شروع کرد، باید کاملا برای یک هیجان درست‌وحسابی در ارتفاع بالا آماده باشید. اگر از ارتفاع وحشت دارید و در نقاط مرتفع برای پایین‌آمدن لحظه‌شماری می‌کنید، از خیر اسکای ویوز بگذرید و سراغ تفریح دیگری بروید.

هتل ادرس اسکای ویو (Address Sky View) به‌عنوان یکی از لوکس‌ترین هتل‌های پنج‌ستاره

دبی که چشم‌انداز بی‌نظیری هم به برج خلیفه (Burj Khalifa) دارد، میزبان این تجربه پرطرفدار در دبی است و سه انتخاب مختلف را پیش‌روی شما می‌گذارد که برای پمپاژ آدرنالین در رگ‌ها با هم رقابت سختی دارند.



شاید تجربه قدم‌زدن روی شیشه در ارتفاع ۲۱۹٫۵ متری ساده‌تر از دو انتخاب دیگر باشد. برای امتحان‌کردن این تجربه به اسم آبزروِتوری (Observatory) به‌معنی رصدخانه، باید با یک آسانسور شیشه‌ای خودتان را به طبقه ۵۲ یا ۵۳ برسانید؛ جایی که یک مسیر شیشه‌ای ۲۵ متری در پلی که دو پایه برج را به هم وصل می‌کند، منتظر شما است.

فکر می‌کنید جرئت دارید ترس‌هایتان را برای چند لحظه کاملا رها کنید؟ برای ثابت‌کردن این موضوع می‌توانید از سرسره تمام شیشه‌ای طبقه ۵۳ تا طبقه پایینی، بدون حتی یک لحظه توقف سر بخورید و از عبور فوق سریع نمای شهر از زیر پایتان کیف کنید.



جایزه هیجان‌انگیزترین بخش اسکای ویوز به اِج واک (Edge Walk) می‌رسد؛ تجربه‌ای که در آن بدون وجود هیچ محافظ یا تکیه‌گاهی، خودتان را از ارتفاع ۲۱۹٫۵ متری رها می‌کنید و از لبه ساختمان تاب می‌خورید. کلاه‌ایمنی و کابل‌های نگه‌دارنده‌ای که از قبل می‌پوشید، سقوط نکردن و ایمنی شما را کاملا تضمین می‌کنند.

آدرس

داون تاون دبی (Downtown Dubai)، اعمار اسکوئر (Emaar Square)، هتل ادرس اسکای ویو (Address Sky View)

ساعت کاری

۱۰ صبح تا ۱۰ شب

مسیر دسترسی

ایستگاه متروی برج خلیفه / دبی مال (Burj Khalifa/The Dubai Mall station) در خط قرمز

شش دقیقه پیاده‌روی

مسیریابی

alibaba

۲- استخر دیپ دایو دبی (Deep Dive Dubai)



این شما و این یک رکورد جهانی دیگر برای دبی! فکر می‌کنید شناکردن در عمیق‌ترین استخر جهان با عمق شصت متر شما را بیشتر می‌ترساند یا هیجان‌زده می‌کند؟ اگر با آب میانه خوبی ندارید و همیشه در استخر باید پایتان به زمین برسد، پیشنهاد می‌کنیم دور این استخر و چهارده میلیون لیتر آب داخلش را یکجا خط بکشید.

دیپ دایو فقط یک استخر معمولی با حجم زیادی

از آب نیست؛ در اعماق این استخر با یک شهر غرق‌شده، ماشین‌ها، فوتبال‌دستی، میز شطرنج، کتابخانه و دوچرخه‌های ثابت، چیزهای زیادی برای اکتشاف و ماجراجویی وجود دارد.



درِ این استخر منحصربه‌فرد به روی همه باز است؛ حتی کسانی که غواصی بلد نیستند. در تجربه ساده‌تر، افراد غیرحرفه‌ای و تازه‌کار می‌توانند با تجهیزات غواصی اسکوبا تا عمق دوازده متری پایین بروند؛ البته از قبل باید یک آموزش کوتاه چند دقیقه‌ای را بگذرانند.

غواصان حرفه‌ای دارای مدرک می‌توانند به جای دریا، یک بار عمق پتانسیل خود را در عمیق‌ترین استخر دنیا به چالش بکشند و بسته به توانایی‌هایشان، اجازه دارند تا عمق‌های ۲۰، ۳۰ و ۶۰ متری پایین بروند.

بهتر است بدانید که...

- فضای زیر آب استخر با ۵۶ دوربین رصد می‌شود و غواصان حرفه‌ای مواظب شما هستند؛ پس از نظر ایمنی جای نگرانی نیست.

- تجربه غواصی برای افراد با سن ده سال به‌بالا ارائه می‌شود.

- برای شناکردن در دیپ‌دایو دبی فقط لباس مخصوص شنا و دمپایی با خود ببرید. هر چیز دیگری مثل تجهیزات غواصی و حوله که نیاز داشته باشید، به شما داده می‌شود.

- هیچ ماهی یا موجود زنده‌ای غیر از آدمیزاد در استخر نیست.

- در عمق‌های ۶ و ۲۱ متری دو اتاقک خشک برای استراحت و تفریح وجود دارند.

- در استخر دیپ‌دایو حتما لازم نیست تنی به آب بزنید. از فضای بیرون استخر و دیواره‌های شیشه‌ای می‌توانید برای همراهانتان که در آب هستند، دست تکان بدهید.

آدرس

نـد الشـبا (Nad Al Sheba)، مجتمـع ورزشـی نـاس (NAS Sports Complex)

ساعت کاری

- سه‌شنبه‌ها ۹ صبح تا ۲ ظهر
- چهارشنبه تا یکشنبه ۹ صبح تا ۶ عصر
- دوشنبه‌ها تعطیل است.

مسیر دسترسی

ایسـتگاه متـروی الصفـا (Al Safa Metro Station) در خـط قرمـز

پانزده دقیقه با تاکسی

مسیریابی

۳- حتا وادی هب
(Hatta Wadi Hub)



برای ماجراجویی و تجربه حد بی‌پایانی از هیجان، کافی است دبی را با تمام شلوغی‌هایش پشت سر بگذارید تا بعد از حدود یک ساعت رانندگی به منطقه کوهستانی حتا برسید.

حتا وادی هب، یک مجموعه هیجانی احاطه‌شده در میان کوه‌های حجر، تفریحاتی را که قلبتان را به تپش می‌اندازند، در یک منطقه جمع کرده است. پاراگلایدینگ، کارتینگ کوهستان، تیراندازی

با کمان، زیپ‌لاین، پرتاب تبر، فوتبال زوربینگ، ترامپولین، اسب‌سواری و صخره‌نوردی تنها تعدادی از تفریحات حتا هستند. در دریاچه بزرگ می‌توانید کایاک‌سواری کنید یا با سرخوردن در سرسره‌های جذاب «فلای این» (Fly-in) با سرعت چهل تا هشتاد کیلومتر تا ارتفاع پانزده متری بالا بپرید و بعد در آب شیرجه بزنید. حتا همچنین با مسیرهای پرپیچ‌وخم و پر از پستی‌وبلندی در نزدیکی مرز عمان، شرایط بسیار خوبی برای کوه‌نوردی، دوچرخه‌سواری کوهستانی و تیوپ‌سواری دارد.

بهتر است بدانید که...

- حتا فقط در ماه‌های خنک سال و فصل زمستان باز است و حوالی پایان آوریل، با گرم‌شدن هوا برای چند ماه بسته می‌شود.



آدرس

جاده دبی - حتا

ساعت کاری

۷ صبح تا ۷ شب

مسیر دسترسی

مسیر اتوبوس E16 از ایستگاه سبخه (Sabkha Bus Station) و پیاده‌شدن در ایستگاه حتا (Hatta Bus Station)

مسیریابی

۴- اسکای دایو
(Sky Dive)



در تمام زندگی، چند بار ممکن است ۶۰ ثانیه با سرعتی نزدیک به ۱۹۰ کیلومتر در ساعت از ارتفاع ۴ کیلومتری سقوط آزاد داشته باشید و زمین را همان‌طور که پرنده‌ها می‌بینند، زیر پایتان تماشا کنید؟ اسکای دایو از آن تجربه‌های فراموش نشدنی و نابی است که هر روز پیش نمی‌آید؛ پس اگر امکان تجربه آن در دبی فراهم شد، بهتر است این فرصت را دودستی بچسبید.

اسکای دایو دبی در دو محیط مختلف انجام می‌شود که هرکدام زیبایی خاص خود را دارند. در حالت اول از بالای پالم جمیرا (Palm Jumeirah) یا همان جزیره معروف شبیه به نخل از هواپیما پایین می‌پرید و در حالت دوم به هر طرف که چشم بچرخانید، صحرای بی‌کران را می‌بینید.

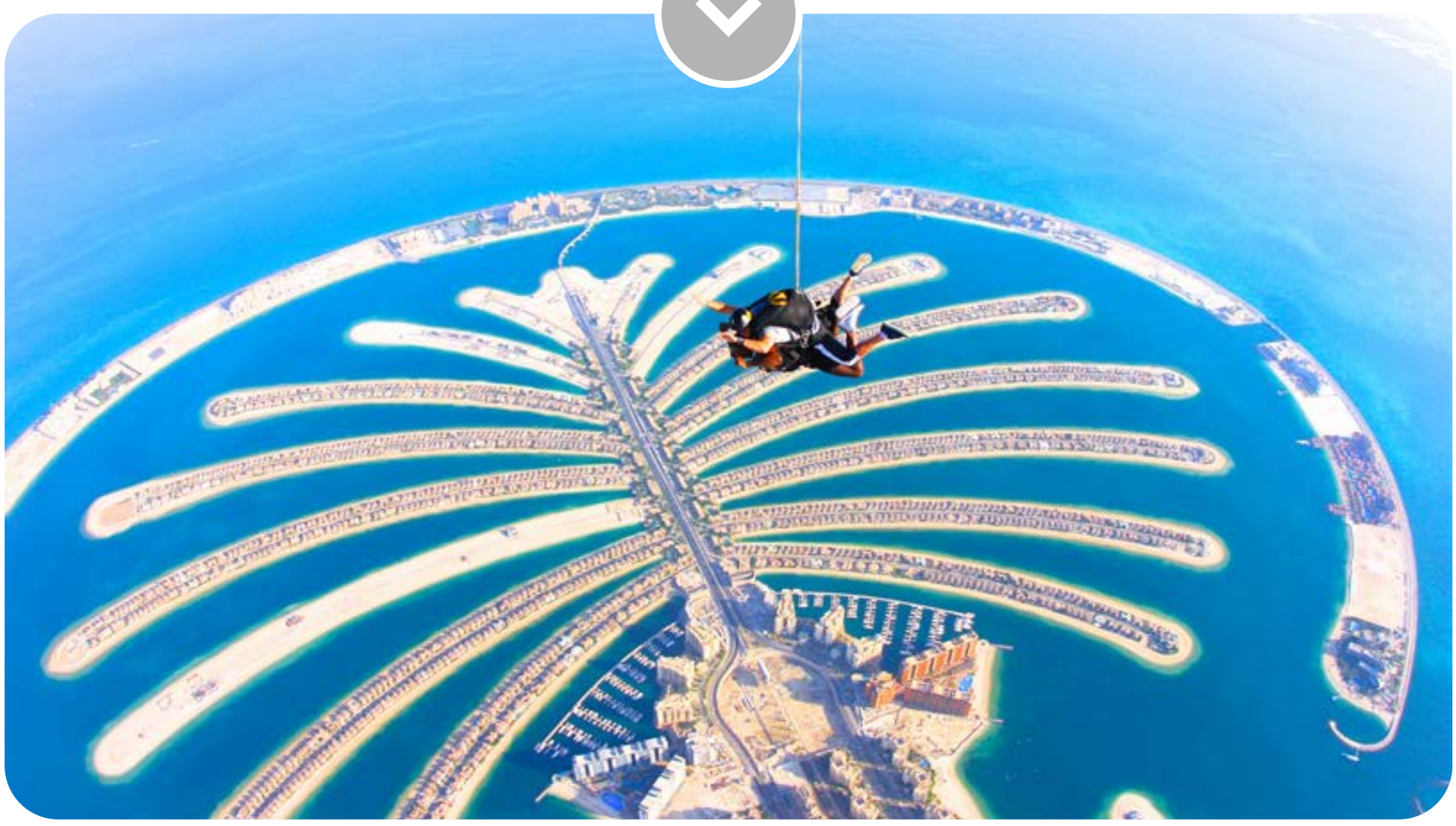

برای اسکای دایو دبی که شهرت جهانی دارد، لازم نیست تجربه یا آمادگی خاصی داشته باشید. مربیان کارکشته شما را در تمام مراحل تا لحظه‌ی رسیدن پاهایتان به زمین همراهی می‌کنند. شما فقط باید هیجان و ترستان را کنترل کنید و تا لحظه آخر پا پس نکشید. لحظه‌ای که از هواپیما جدا می‌شوید، قطعا تمام افکارتان مثل برق از سرتان می‌پرد و آدرنالین در تمام وجودتان مثل چشمه می‌جوشد.

حواستان باشد!

- افراد باتجربه معمولا توصیه می‌کنند که با شکم خالی نپرید؛ چون ممکن است حالت ضعف و غش به شما دست دهد. از آن‌طرف هم اگر معده خود را بیش از حد سنگین کنید، مشکلات دیگری خواهید داشت.
- آقایان با وزن بالای صد کیلوگرم و خانم‌ها با وزن بالای نود کیلوگرم نمی‌توانند اسکای دایو کنند.



بهتر است بدانید که...

- هرچند هزینه‌ها بسته به فصل می‌توانند متغیر باشند، اما به‌طور کلی اسکای دایو در مقایسه با بسیاری از تفریحات دیگر دبی، تجربه‌ای گران‌قیمت حساب می‌شود. سفارش فیلم‌برداری و عکاسی هم هزینه جداگانه دارد.

- ممکن است به‌خاطر هزینه یا احساس ترس برای اسکای دایو دودل باشید؛ برای تصمیم‌گیری راحت‌تر می‌توانید تجربه و احساس افراد دیگر را بخوانید یا با دیدن فیلم‌های زیادی که از این تجربه در اینترنت موجود است، در نهایت دل را یک‌دله کنید.

- بیشتر مردم صبح‌ها را برای اسکای دایو ترجیح می‌دهند؛ چون هوا کمی خنک‌تر است و زمان معطلی هم کوتاه‌تر می‌شود.

آدرس

دبی مارینا (Dubai Marina)، خیابان السیاحی (Al Seyahi Street)

ساعت کاری

۸ صبح تا ۲ ظهر

مسیر دسترسی

ایستگاه ترامـوای مینـا سـیاحی (Mina Seyahi Tram station)

بیست دقیقه پیاده‌روی

مسیریابی

کتاب سفر

شما تنها حامی ما هستید

این کتاب را به عاشقان دبی‌گردی معرفی کنید.

اشتراک‌گذاری از طریق:

تلگرام

واتس‌اپ

توییتر

ایمیل

لینکدین

alibaba

۵- سافاری صحرا (Desert Safari)



فرار از زندگی شهری به صحرا می‌تواند یکی از بهترین روزهای سفر دبی را برای شما بسازد. بسته به نقطه‌ای از شهر که در آن اقامت دارید، برگزارکننده تور شما را از محلی که هماهنگ کرده‌اید، در کمتر از یک ساعت به صحرا می‌رساند. از همین نقطه روز پرماجرا و جذاب با سافاری دبی شروع می‌شود.

اول از همه، سواری هیجان‌انگیز با ماشین‌های آفرودی روی تپه‌های شنی را تجربه می‌کنید. وقتی

به‌اندازه کافی آدرنالین خونتان بالا رفت، نوبت به بخش‌های دیگر سافاری مثل شترسواری، اسکی روی شن، نقش حنا، پوشیدن لباس‌های سنتی عربی و راندن موتورهای چهارچرخ می‌رسد. از آفتاب و منظره جادویی صحرا برای گرفتن عکس‌های فوق‌العاده غافل نشوید؛ چراکه زیبایی شن‌های طلایی با تابش آخرین اشعه‌های آفتاب دو برابر می‌شود.



بعد از تفریحات متنوع هیجانی به سمت اقامتگاه روانه می‌شوید که شما را تا حدی با زندگی قدیمی صحرانشینی در امارات آشنا می‌کند. در این کمپ‌ها معمولا بعد از نشستن کنار آتش و خوردن شام، با اجراهای مختلف، از جمله رقص تنوره سرگرم می‌شوید. در پایان هم سافاری صحرا با رساندن شما به محل اقامتتان در شهر به پایان می‌رسد.

بهتر است بدانید که...

- سافاری صحرا بسته به برنامه‌هایی که تور انتخابی شما دارد، بین پنج تا هفت ساعت طول می‌کشد و پر از هیجان و تفریحات مختلف است؛ پس حتما لباس راحت بپوشید.

- تورهای سافاری صبح خیلی زود هم برگزار می‌شوند، اما زمان تورهای عصر معمولا از حوالی ساعت سه و چهار تا نه و ده شب است.

- اگر هنوز جواب همه سوالات خود در مورد این تفریح را پیدا نکرده‌اید، مقاله مجله گردشگری علی‌بابا با عنوان **«انواع هیجانات را در سافاری دبی تجربه کنید»**، حتما به‌درد شما می‌خورد.



۶- ایکارت زعبیل
(Ekart Zabeel)



در دبی، هیچ‌جا به‌غیر از ایکارت زعبیل نمی‌توانید رانندگی روی پشت بام را تجربه کنید؛ آن هم نه یک رانندگی معمولی! در این مجموعه کارتینگ می‌توانید روی بام یکی از بزرگ‌ترین مراکز خرید دنیا با یک نمای عالی و نزدیک از برج خلیفه (Burj Khalifa)، پایتان را تا آخر روی پدال گاز فشار بدهید و برای رقیبان کُری بخوانید.

آدرس

داون‌تاون دبی (Downtown Dubai)، بلوار شیخ محمد بن راشد (Sheikh Mohammed Bin Rashid Boulevard)، دبی مال (The Dubai Mall)، روی بام روی طبقه نهم

ساعت کاری

۱ ظهر تا ۱۰ شب



مسیر دسترسی

ایستگاه متروی برج خلیفه / دبی مال (Burj Khalifa/The Dubai Mall station) در خط قرمز

چند دقیقه پیاده‌روی

مسیریابی

۷- اکس لاین دبی مارینا (XLine Dubai Marina)



اگـر خـوره ماجراجویـی هسـتید، حتمـا اکس‌لایـن را امتحان کنید. در تجربه پرواز با طولانی‌ترین زیپ‌لاین شـهری دنیا به طول یک کیلومتر، با سـرعت هشـتاد کیلومتـر در سـاعت، بـالای یکـی از پرزرق‌وبرق‌تریـن مناطق دبی پرواز می‌کنید و منظره زیبایی از برج‌های لوکس و یات‌های پنج‌ستاره را از ارتفاع ۱۷۰ متری زیر پایتان می‌بینید؛ البته اگر بتوانید چشـم‌هایتان را باز نگـه داریـد! به‌لطـف یـک دوربیـن گوپـرو کـه روی کلاه

ایمنی نصب می‌شود، بعدها عکس‌ها و ویدئویی از لحظه‌های جیغ‌کشیدنتان، برای مرور خاطرات خواهید داشت. امکان جالب دیگر این زیپ‌لاین است که می‌توانید هم‌زمان با همسفرتان روی دو کابل موازی، این تفریح هیجان‌انگیز را تجربه کنید.

بهتر است بدانید که...

- زیپ‌لاین دبی مارینا مخصوص افراد ۱۲ تا ۶۵ ساله است و برای بزرگسالان ۶۵۰ درهم و برای نوجوانان زیر شانزده سال، ۴۹۹ درهم هزینه دارد.

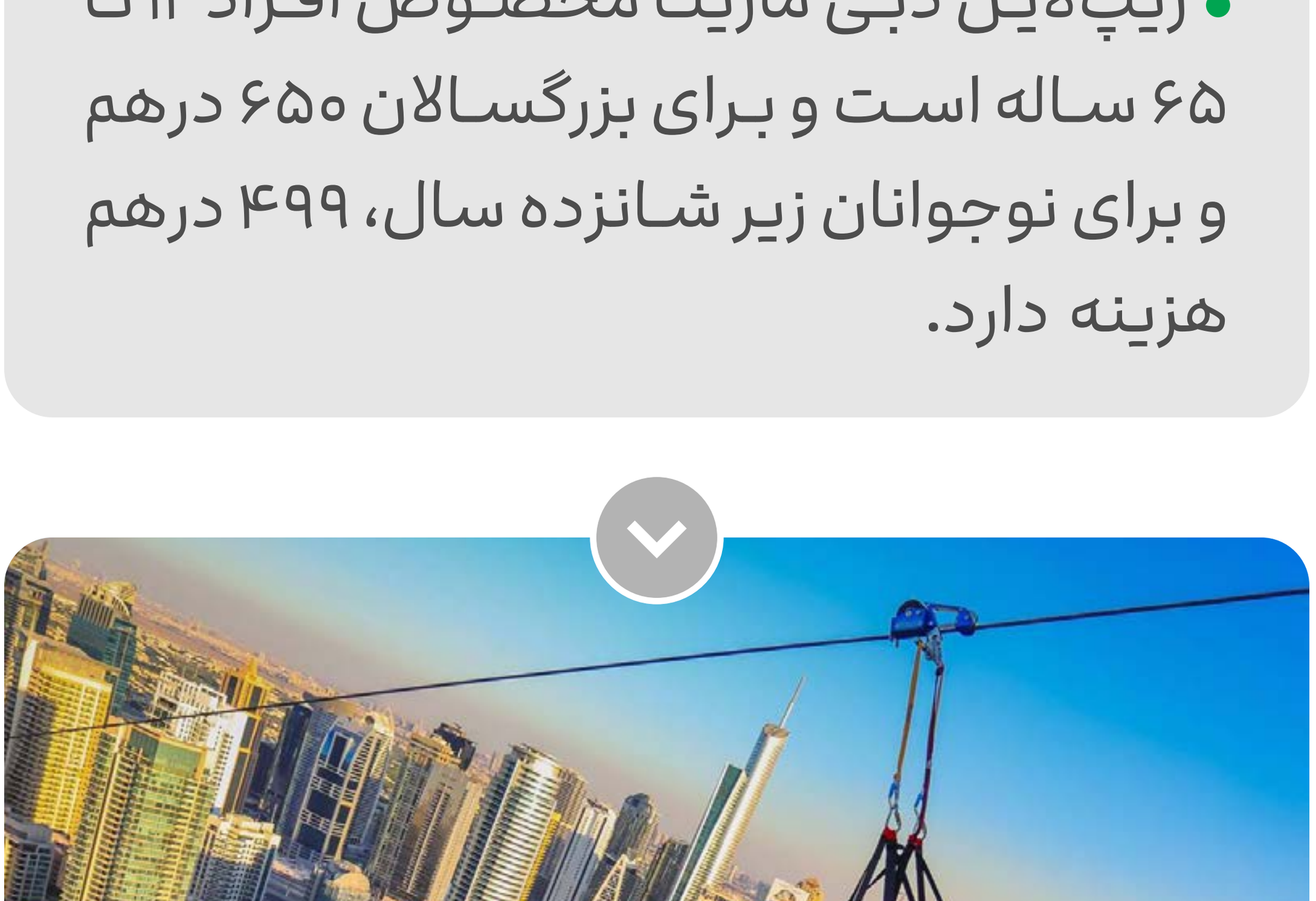

آدرس

بزرگـــــراه شیـــــخ زایـــــد (Sheikh Zayed Road)، دبـــــی مارینـــــا (Dubai Marina)، خیـــابان المـــرســـی (Al Marsa Street)، دبی مارینـــا مـــال (Dubai Marina Mall)، طبقه Promenade (Level P)

ساعت کاری

۱۰ صبح تا ۵:۳۰ عصر



مسیر دسترسی

ایستـــگاه متـــرو DMCC (DMCC Metro Station) در خـط قرمـز

ده دقیقه پیاده‌روی

ایستگاه تراموا دبی مارینا مال (Dubai Marina Mall Tram Station) که محل تقاطع تراموا و مترو دبی است.

مسیریابی

۸- آی فلای دبی
(iFly Dubai)



با آی‌فلای دبی حس سقوط آزاد را در یک تونل شیشه‌ای عمودی با ارتفاع ۱۰ متر تجربه می‌کنید. با پوشیدن لباس مخصوص و عینک محافظ، همراه با مربی وارد تونل می‌شوید و جریان باد با فشار بسیار زیاد از پایین تونل، شما را در هوا معلق نگه می‌دارد. آی فلای دبی در اصل یک تجربه اسکای دایو در فضای بسته است؛ با این تفاوت که ترس از ارتفاع و هزینه بالای اسکای دایو واقعی را ندارد.

آدرس

مـردف (Mirdif)، خیابـان شیــخ محمــد بـن زایـد (Sheikh Mohammed Bin Zayed Rd)، سـیتی سـنتر مــردف (City Centre Mirdif)، طبقـه سـوم

ساعت کاری

- دوشنبه تا پنجشنبه ۱۲ ظهر تا ۹ شب
- جمعه‌ها و یکشنبه‌ها ۱۲ ظهر تا ۱۰ شب
- شنبه‌ها ۱۲ ظهر تا ۱۱ شب



مسیر دسترسی

ایستگاه مترو راشدیه (Rashidiya Metro Station) در خط سبز

مسیر اتوبوس F10

مسیریابی



انتخاب تفریحات آدرنالینی

کدام «تفریحات آدرنالینی» نظرتان را جلب کرد؟ در چک لیست زیر آنها را انتخاب کنید تا یادتان باشد به آن‌ها سر بزنید.

- [ ] اسکای ویوز
- [ ] استخر دیپ دایو دبی
- [ ] حتا وادی هب
- [ ] اسکای دایو
- [ ] سافاری صحرا
- [ ] ایکارت زعبیل
- [ ] اکس لاین دبی مارینا

آی فلای دبی

فصل ۶ - بخش ۳

پارک‌های آبی



پارک‌های آبی

دبی خانه تعداد زیادی جاذبه و دیدنی مختلف است، اما در آب‌وهوای گرم، این پارک‌های آبی هستند که می‌توانند حسابی آدم را سرکیف بیاورند. اگر شنا و پیچ‌خوردن در سرسره‌های آبی را دوست دارید، حیف است که حداقل یکی از پارک‌های آبی دبی را امتحان نکنید. این مجموعه‌ها از بهترین‌ها در دنیا حساب می‌شوند و بعضی رکوردار هم هستند. در ادامه با محبوب‌ترین آن‌ها آشنا می‌شویم.

بهتر است بدانید که...

- اگر به دنبال موارد بیشتر و توضیحات مفصل‌تر می‌گردید، مقاله **«بهترین پارک‌های آبی دبی؛ جشن آب در قلب کویر»** را در مجله آنلاین علی‌بابا حتما بخوانید.



فهرست پارک‌های آبی

آکواونچر (آتلانتیس)

وایلد وادی

لاگونا

آکوافان

لگولند

۱- پارک آبی آکواونچر (Aquaventure Waterpark)



دوست دارید بدانید چسبیدن آدرنالین به سقف چه احساسی دارد؟ یکی از بهترین راه‌ها برای پیداکردن جواب این سوال، رفتن به بزرگ‌ترین پارک آبی دبی، یعنی آکواونچر است. آکواونچر ۷۹ سواری و ۲۶ بازی آبی را که بعضی رکوردشکن هم هستند، در خود جا داده است. تعدادی از تفریحات پارک مثل سرسره شفافی که از میان کوسه‌ها و سفره‌ماهی‌ها می‌گذرد یا زیپ‌لاین، به‌راحتی در

هر پارک آبی دیگری پیدا نمی‌شوند. در آکوا‌ونچر می‌توانید سرعت بالا تا ۶۰ کیلومتر در ساعت و شیرجه‌زدن از ارتفاعی به‌اندازه یک ساختمان نه طبقه را تجربه کنید؛ پس اگر سرتان برای هیجان بی‌حدومرز درد می‌کند، این مجموعه را در فهرست برنامه‌های خود بگذارید.

بهتر است بدانید که...

- این پارک آبی درست کنار مجموعه هتل لوکس آتلانتیس پالم (Atlantis The Palm) قرار دارد؛ به‌همین دلیل خیلی‌ها پارک را به اسم آتلانتیس می‌شناسند. ورود به آکوا‌ونچر برای مهمانان هتل کاملا رایگان است.

- اندازه قد کودکان برای استفاده از ۱۰۵ سرسره پارک باید حداقل ۱٫۲ متر باشد؛ وگرنه باید حتما در بخش مخصوص بازی کودکان سرگرم شوند.

- کودکان زیر هجده سال فقط با همراهی یک بزرگسال می‌توانند به پارک بروند.

آدرس

پالـم جمیـرا (Palm Jumeirah)، خیابان الهلال (Crescent Road)

ساعت کاری

۹:۳۰ صبح تا ۶ عصر

مسیر دسترسی

ایستگاه مونوریل پارک آبی آکواونچر (Atlantis Aquaventure Waterpark)
در خـط مونوریـل پالـم (Palm Monorail) (Monorail Station)

مسیریابی

۲- پارک آبی وایلد وادی (Wild Wadi Waterpark)



تصور کنید که در یک رودخانه روی یک تیوپ لم داده‌اید و جریان آب شما را از میان درختان به‌سمت چشم‌انداز زیبای برج‌العرب که زیاد هم دور نیست جلو می‌برد. این تجربه آرامش‌بخش در کنار تعداد زیادی سرسره هیجان‌انگیز، سقوط آزاد و مبارزه با جریان آب روی موج‌سواری مصنوعی از لذت‌هایی هستند که پارک آبی وایلد وادی به شما هدیه می‌دهد.

این پارک آبی از سال ۱۹۹۹ میلادی با ۳۰ وسیله سواری و فضای الهام‌گرفته از شخصیت ملانصرالدین، هزاران مسافر پیر و جوان را در تمام فصول سال حسابی سرگرم کرده است. قدیمی‌بودن پارک به‌معنی جذاب‌نبودن آن نیست؛ به قول معروف دود از کنده بلند می‌شود و وایلد وادی با به‌روز نگه‌داشتن بازی‌ها همچنان یکی از بهترین پارک‌های آبی روباز دبی است.

بهتر است بدانید که...

- ورودی پارک آبی وایلد وادی برای کودکان زیر دو سال رایگان است. همین طور بلیط ورودی برای افراد معلول، با نشان‌دادن کارت معلولیت، نصف قیمت می‌شود.

- در مجله گردشگری علی‌بابا می‌توانید درمورد **«تجربه یک روز سرشار از هیجان در پارک آبی وایلد وادی دبی»** بیشتر بخوانید.

آدرس

ام سقیم ۳ (Umm Suqeim 3)، خیابان جمیرا (JumeirahRoad)

ساعت کاری

۹:۳۰ صبح تا ۶ عصر

مسیر دسترسی

ایستگاه مترو مال امارات (Mall Of The Emirates Metro Station) در خط قرمز

ده دقیقه با تاکسی

ایستگاه اتوبوس وایلد وادی (Wild Wadi Bus Station)

مسیریابی

alibaba

۳- پارک آبی لاگونا (Laguna Waterpark)



جذاب‌ترین مقصد ساحلی دبی، یعنی پارک آبی لاگونا، با بیشتر از ده سواری تمام سنین را سرگرم می‌کند. سرسره‌ها و سقوط آزاد پارک حسابی عاشقان هیجان را راضی می‌کنند. رودخانه، استخر لبه‌صفر (infinity pool) و کاباناهای مشرف به دریا هم مناسب کسانی است که دنبال استراحت و آرامش‌گرفتن هستند.

از ماشین ۱۸۰ درجه موج‌سواری پارک برای تازه‌کارها

و حرفه‌ای‌ها هم تنها دو نمونه دیگر در دنیا وجود دارد.



آدرس

جمیرا ۱ (Jumeirah 1)، لامر (La Mer)

ساعت کاری

۱۰ صبح تا ۶ عصر



مسیر دسترسی

ایستگاه مترو امارات تاور (Emirates Towers Metro Station) در خط قرمز

پانزده دقیقه مسیر با تاکسی

ایستگاه اتوبوس سنچری پلازا (Century Plaza Bus Station)

پنج دقیقه پیاده‌روی

مسیریابی

۴- پارک آبی آکوافان (AquaFun Water Park)



آکوافان شبیه هیچ پارک آبی دیگری در دبی نیست؛ چراکه با ابعاد ۱۳۰ متر در ۳۰ متر و ظرفیت هزار نفری، با عنوان «بزرگ‌ترین پارک آبی دنیا»، در کنار جاذبه‌های رکورددار دیگر دبی ایستاده است.

با پوشیدن جلیقه در دریا و در فاصله بیست‌متری از ساحل، به سرسره‌ها و بازی‌های آکوافان می‌رسید. از لحظه اول چالش لیزنخوردن و دویدن روی سطح بادی پارک برای شما و دوستانتان شروع می‌شود.

تفریح در آکوافان از آن تجربه‌های جذابی است که از شدت خنده و لحظات خوش حسابی توان و زور شما را می‌گیرد و تعادل و توان بدنی شما را به چالش می‌کشد و برای شما یک روز فراموش‌نشدنی زیر نور آفتاب می‌سازد.

بهتر است بدانید که...

- کودکان زیر شش سال نمی‌توانند وارد آکوافان شوند.

- در آکوافان قطعا بارها در آب می‌افتید، بنابراین اگر زیاد میانه‌ای با شناکردن ندارید یا از آب می‌ترسید، این پارک آبی گزینه خوبی برای شما نیست؛ البته کارکنان آکوافان همیشه برای کمک‌کردن و مراقبت از شما، در تمام قسمت‌ها ایستاده‌اند.

alibaba

آدرس

جی‌بی‌آر (JBR)، دِ بیچ (The Beach)

ساعت کاری

۹ صبح تا غروب آفتاب

مسیر دسترسی

ایستگاه تراموای جمیرا بیچ رزیدنس ۲

(Jumeirah Beach Residence 2 Tram Station)

ده دقیقه پیاده‌روی

مسیریابی

۵- پارک آبی لگولند (Legoland Water Park)



پارک آبی لگولند تنها پارک آبی امارات متحده عربی مخصوص تفریح کودکان دو تا دوازده ساله در کنار خانواده‌هایشان است. کودکان می‌توانند در دنیای آبی لگوها چندنفری بازی‌های مختلف را امتحان کنند و با هم مسابقه بدهند. برای کودکان سنین پایین‌تر بخش جداگانه‌ای وجود دارد، اما کودکان بزرگ‌تر برای ساختن قایق با لگو کمی فسفر بسوزانند یا از بیست سرسره هیجان‌انگیز لذت ببرند.

بهتر است بدانید که...

- بلیط پارک آبی لگولند برای کودکان زیر سه سال رایگان است؛ البته باید مدرکی برای نشان‌دادن سن کودک همراه داشته باشید.

- این پارک آبی در مجموعه چند شهربازی به اسم دبی پارکس اند ریزورتس (Dubai Parks and Resorts) قرار دارد. با سایر بخش‌ها می‌توانید در بخش شهربازی‌ها آشنا شوید.

- گاهی خرید بلیط لگولند دبی (Dubai Legoland) و پارک آبی لگولند با هم شامل تخفیف قابل توجهی می‌شود. بنابراین اگر قصد دارید هر دو را در یک روز ببینید، می‌توانید از قبل صفحه اینستاگرام لگولند را برای دیدن تخفیف‌های احتمالی بررسی کنید.

آدرس

بزرگراه شیخ زاید (Sheikh Zayed Road)، روبه‌روی پالم جبل علی (Palm Jebel Ali)، مجموعه دبی پارکس اند ریزورتس (Dubai Parks and Resorts)

ساعت کاری

پنجشنبه‌ها تا سه‌شنبه‌ها ۱۰ صبح تا ۵ عصر (چهارشنبه‌ها تعطیل است)



مسیر دسترسی

ایستگاه متروی ابن بطوطه (Ibn Battuta Metro Station) در خط قرمز

اتوبوس‌های شانل به دبی پارکس اند ریزورتس (Dubai Parks and Resorts)

مسیریابی



انتخاب پارک‌های آبی

کدام «پارک‌های آبی» نظرتان را جلب کرد؟ در چک لیست زیر آنها را انتخاب کنید تا یادتان باشد به آن‌ها سر بزنید.

- [ ] آکواونچر (آتلانتیس)
- [ ] وایلد وادی
- [ ] لاگونا
- [ ] آکوافان
- [ ] لگولند

فصل ۶ - بخش ۴

ساحل‌ها



ساحل‌ها

سواحل دبی در هیچ فصلی از سال خالی نمی‌مانند. تفریحات ساده اما لذت‌بخشی مثل لم‌دادن و استراحت‌کردن روی ماسه‌ها، بازی‌ها و امکانات ورزشی، باعث شده‌اند که مسافران و ساکنان علاقه نسبتا زیادی به وقت‌گذارندن در سواحل دبی داشته باشند. در این فصل، بهترین سواحل عمومی و رایگان شهر با امکانات رفاهی مناسب را معرفی کرده‌ایم.



بهتر است بدانید که...

- اگر بعد از خواندن این بخش دوست داشتید بیشتر درمورد ساحل‌های دبی بدانید، کافی است سری به مقاله **«بهترین سواحل دبی: هشت ساحل بی‌نظیر و تفریحات جذاب آن‌ها»** در مجله آنلاین علی‌بابا بزنید.

- یکی از بهترین نقاط ساحلی دبی، **پارک ساحلی الممزر** (Al Mamzar Beach Park) است. با انتخاب این مجموعه در اصل با یک تیر دو نشان می‌زنید؛ چون الممزر هم یک پارک است و هم فضا و تفریحات ساحلی دارد. اطلاعات کامل‌تر در مورد الممزر بیچ پارک را می‌توانید در بخش **پارک‌ها** بخوانید.



فهرست ساحل‌ها

کایت بیچ

سانست بیچ

بلک پالاس (الصفوح بیچ)

لامر

دِ بیچ

پالم وست بیچ

۱- کایت بیچ
(Kite Beach)



همان‌طور که از اسمش هم می‌شود حدس زد، کایت بیچ ساحل محبوب اهالی کایت سرفینگ و یکی از ورزشی‌ترین سواحل دبی است. در این ساحل محبوب می‌توانید توانایی‌های ورزشی خود را با کایاک‌سواری، پدل بورد ایستاده، والبیال ساحلی، اسکیت‌سواری در پارک اسکیت و ترامپولین به‌چالش بکشید. اگر هم حال‌وهوای پرجنب‌وجوش و ورزشی ساحل به‌اندازه کافی روی

شما تاثیر نگذاشت، برای تفریحات آرام‌تر می‌توانید در مسیر چهارده‌کیلومتری ساحل قدم بزنید یا بدوید، هم‌سفرهای کوچک را برای سرگرم‌شدن به زمین‌های بازی مخصوص ببرید و با تماشای چشم‌انداز برج العرب (Burj Al Arab) از گرمای آفتاب روی پوستتان کیفور شوید. در آخر هم برای جبران کالری‌هایی که سوزانده‌اید، خودتان را پای ماشین‌ها و کیوسک‌های غذا برسانید.

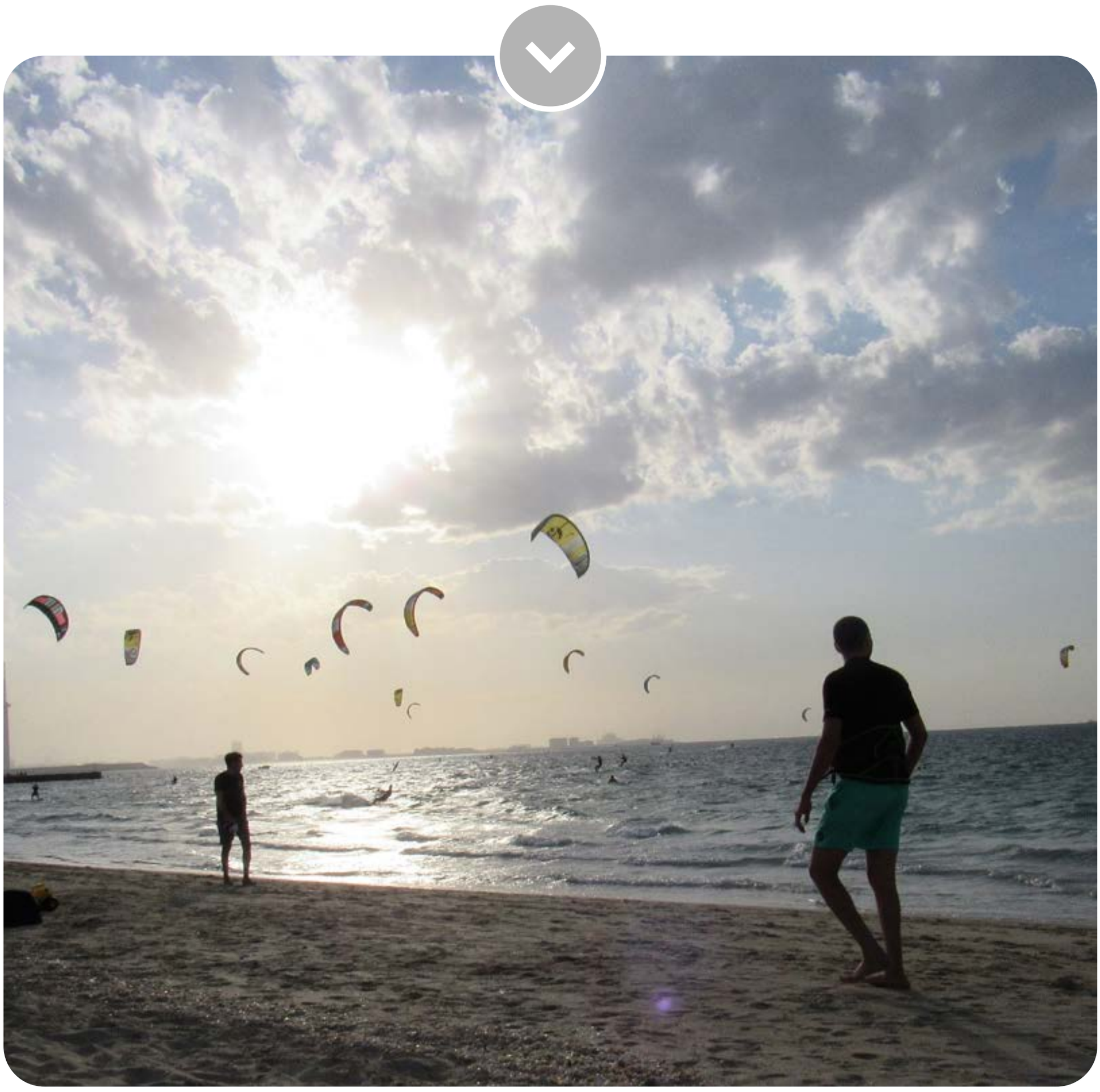

آدرس

ام سقیم (Umm Suqeim)، جمیرا ۳ (Jumeirah 3)، خیابان جمیرا بیچ (Jumeirah Beach Road)

ساعت کاری

۱۰ صبح تا ۱۰ شب

مسیر دسترسی

ایستگاه متروی الصفا (Al Safa Metro Station) در خط قرمز

پنج دقیقه با تاکسی

مسیریابی

۲- سانست بیچ (Sunset Beach)



سانست بیچ که به ساحل ام سقیم (Umm Suqeim beach) هم معروف است، ساحل آرام و نسبتا بکری است که جان می‌دهد برای پیاده‌روی روی شن‌های سفید. حوالی طلوع و غروب آفتاب، بهترین زمان برای وقت‌گذرانی و آرامش‌گرفتن در سانست بیچ است؛ چون در این ساعت‌ها رنگ طلایی آسمان با نمای برج العرب (Burj Al Arab) در فاصله خیلی نزدیک، منظره‌ای جادویی می‌سازند. بعضی هم

این ساحل را برای دویدن، ماهیگیری، موج‌سواری و شناکردن دوست دارند.



آدرس

دبی، جمیرا ۳ (Jumeirah 3)، درست در کنار پارک ام سقیم (Umm Suqeim Park)

ساعت کاری

۲۴ساعته

مسیر دسترسی

ایستگاه اتوبوس پارک ام سقیم (Umm Suqeim Park Bus Station)

کمتر از ده دقیقه پیاده‌روی

مسیریابی

۳- بلک پالاس بیچ
(Black Palace Beach)



ساحل بلک پالاس یا الصفوح بیچ (Al Sufouh Beach) که پشت ردیفی از نخل‌ها قایم شده، به‌عنوان یکی از جواهرات پنهان دبی شناخته می‌شود؛ احتمالا به‌همین دلیل است که مردم دوست دارند به آن سکرت بیچ (Secret Beach) به‌معنی ساحل پنهان هم بگویند. بلک پالاس در مقایسه با سواحل دیگر، امکانات زیادی مثل زمین‌های بازی و رستوران ندارند، اما هم‌زمان با تماشای چشم‌انداز پانورامایی

از برج العرب (Burj Al Arab) و پالم جمیرا (Palm Jumeirah)، امواج آبی کریستالی برای شما لذت و آرامش واقعی را همراه خود به شن‌های سفید پوشیده‌شده از صدف می‌آورند.



آدرس

الصفوح (Al Sufouh)، خیابان ملک سلمان بن عبدالعزیز آل سعود (King Salman Bin Abdulaziz Al Saud Street)

ساعت کاری

۲۴ساعته

مسیر دسترسی

ایستگاه مترو دبی اینترنت سیتی (Dubai Internet City Metro Station)

بیست دقیقه پیاده‌روی

مسیریابی

۴- لامر
(La Mer)



لامر یک مقصد جذاب با حال‌وهوای مدرن است که مردم محلی و مسافران را برای خرید، غذاخوردن، بازی بچه‌ها و تفریحات ساحلی به‌سمت خود می‌کشد. آب‌های فیروزه‌ای، ماسه‌های سفید، نقاشی‌های دیواری بزرگ با نمای کلبه‌های چوبی رنگی ترکیبی هماهنگ از مینیمالیسم و طراحی امروزی را به‌وجود آورده است. بعد از یک روز کامل سرخوردن در سرسره‌های

پارک آبی لاگونا (Laguna Waterpark) در لامـــــر یـا چرخیـدن بیـن فروشـگاه‌ها، می‌توانیـد سـراغ تفریحـات آبـی سـاحل برویـد، تنی بـه موج‌هـای دریـا بزنیـد یـا بـا گـوش‌دادن بـه صـدای دریـا روی سـاحل آرامـش بگیریـد.



آدرس

جمیـــــرا ۱ (Jumeirah 1)، خیابان جمیـــــرا (Jumeirah St)

ساعت کاری

۱۰ صبح تا ۱۲ شب



مسیر دسترسی

ایستگاه مترو امارات تاور (Emirates Towers Metro Station) در خط قرمز

پانزده دقیقه مسیر با تاکسی

ایستگاه اتوبوس سنچری پلازا (Century Plaza Bus Station)

پنج دقیقه پیاده‌روی

مسیریابی

۵- دِ بیچ
(The Beach)



در ساحل دِ بیچ حتما می‌توانید یک تکه زمین خالی روی شن‌ها برای آفتاب‌گرفتن و استراحت پیدا کنید، اما انتظار نداشته باشید که زیاد بزرگ باشد؛ چون دِ بیچ یکی از محبوب‌ترین‌ها و شلوغ‌ترین ساحل‌های دبی است.

از هر نقطه شهر می‌توانید به‌راحتی خودتان را به دِ بیچ برسانید و از تعداد زیادی از تفریحات خانوادگی مثل خرید، سینما، رستوران‌های جورواجور لذت

ببرید. همه تفریحات آبی و ساحلی از بناناسواری و پاراسل گرفته تا مسیر دو ششصد متری، باشگاه فضای باز و زمین والیبال ساحلی، یکجا جمع هستند.



اگر دوست دارید شنا کنید، خیالتان بابت دوش و رختکن راحت باشد، اما اگر دوست ندارید حتی پاهایتان در آب خیس شود، می‌توانید در ساحل سوار شتر شوید یا روی جت اسکی با پس‌زمینه درجه یک از چرخ‌وفلک عین دبی (Ain Dubai)، عکس‌های خاص بیندازید. با فاصله کمی از ساحل هم پارک آبی آکوافان (AquaFun Water Park) وسط دریا شناور است و اگر خوش‌شانس باشید ممکن است در ساعت‌های آخر روز، اجراهای زنده دیدنی به تورتان بخورد.

آدرس

دبی مارینا (Dubai Marina)، دِ واک (The Walk)، روبه‌روی جی‌بی‌آر (JBR)

ساعت کاری

۱۰ صبح تا ۱۰ شب



مسیر دسترسی

ایستگاه مترو شوبا ریلیتی (Sobha Realty Metro Station) در خط قرمز

ایستگاه تراموا JBR 1 (Jumeirah Beach Residence 1 Tram Station)

ده دقیقه پیاده‌روی

مسیریابی

۶- پالم وِست بیچ
(Palm West Beach)



حتما تا حالا عکس‌هایی از جزیره نمادین و مصنوعی پالم جمیرا (Palm Jumeirah) در دبی که به‌شکل یک نخل بزرگ است را دیده‌اید. این جزیره استثنایی، تفریحگاه‌های ساحلی زیادی را در خود جای داده است. یکی از جدیدترین و شیک‌ترین سواحل دبی به اسم پالم وست بیچ هم در بخش غربی تنه همین جزیره قرار دارد.

عاشقان ساحل و دریا کارهای زیادی برای تفریح و

لذت‌بردن در پالم وست بیچ دارند. به‌جز تماشای چشم‌انداز زیبای خط افق دبی، می‌توانید تفریحات آبی مثل کایاک‌سواری، غواصی واقعیت مجازی و دوچرخه‌سواری روی آب را امتحان کنید، موقع تماشای غروب قلعه‌های شنی بسازید یا با قدم‌زدن بین فواره‌های آبی که از زمین بیرون می‌آیند، کمی کودک درونتان را آزاد بگذارید.

مثل بیشتر جاهای تفریحی دبی، اینجا هم انتخاب‌های فراوانی برای غذا و نوشیدنی دارید و خلاصه همه‌چیز برای تفریح کامل با خانواده یا دوستان مهیا است.

بهتر است بدانید که...

- برای پیداکردن تفریحات متنوع دیگر پالم جمیرا نیازی به پرس‌وجو ندارید. ما از قبل در مجله آنلاین علی‌بابا مطلبی برای معرفی **«هشت کار هیجان‌انگیز در جزیره پالم جمیرا دبی»** آماده کرده‌ایم.

آدرس

پالم جمیرا (Palm Jumeirah)

ساعت کاری

- دوشنبه‌ها تا جمعه‌ها، ۸ صبح تا ۱۲ شب
- شنبه‌ها و یکشنبه‌ها، ۸ صبح تا ۳ شب

مسیر دسترسی

ایستگاه مونوریل الاتحاد پارک
(Al Ittihad Park Monorail Station)

دو دقیقه پیاده‌روی

مسیریابی



انتخاب ساحل‌ها

کدام «ساحل‌ها» نظرتان را جلب کرد؟ در چک لیست زیر آنها را انتخاب کنید تا یادتان باشد به آن‌ها سر بزنید.

- [ ] کایت بیچ
- [ ] سانست بیچ
- [ ] بلک پالاس (الصفوح بیچ)
- [ ] لامر
- [ ] دِ بیچ
- [ ] پالم وست بیچ

فصل ۶ - بخش ۵

تفریحات دریایی



تفریحات دریایی

در دبی هر تفریح آبی که فکرش را بکنید وجود دارد. در سواحل دبی به‌راحتی می‌توانید تفریحات هیجان‌انگیزی مثل اسکی دبی، فلای بورد، دونات راید، شاتل، پاراسل و تمام تفریحات مشابه را با چشم‌انداز زیبای دریا تجربه کنید.



فهرست تفریحات دریایی

ورزش‌های آبی

کلوپ‌های دریایی

فهرست ورزش‌های آبی

ویک فویلینگ

سی بریچر

جت پک

جتوویتر

کاتاماران برقی

۱- ویک فویلینگ (WakeFoiling)



ویک فویلینگ از جدیدترین ورزش‌های موج‌سواری در دنیا است. سواری با آن شبیه به قرارگرفتن روی تخته موج‌سواری قدیمی به‌نظر می‌رسد؛ با این تفاوت که تخته ویک فویلینگ با سطح آب فاصله دارد. برای ویک فویلینگ یا باید از گزینه‌هایی استفاده کنید که خودشان موتور دارند یا توسط یک قایق کشیده شوید؛ در هر دو حالت تلاش زیادی لازم نیست. فقط باید تعادل را حفظ کنید.

۲- سی بریچر (Seabreacher)



با یک زیردریایی نیمه‌شناور، احساس دلفین‌ها موقع شیرجه‌زدن و بازیگوشی در آب را تجربه می‌کنید. در این تجربه جذاب می‌توانید کناردست یک کاپیتان باتجربه بنشینید و از پرش‌های شش متری و پایین‌رفتن تا عمق دو متر کیفور شوید.

۳- جت پک
(Jetpack)



با جت‌پک بالای موج‌ها مثل ابرقهرمان‌ها با پاهای آویزان معلق می‌مانید. این وسیله که پشت‌سرتان قرار می‌گیرد، با سیستمی مشابه به فلای بورد و پرتاب‌آب با فشار زیاد، شما را در هوا به پرواز درمی‌آورد.

۴- جتوویتر
(Jetovator)



با جتوویتر انگار پادشاه دریا می‌شوید و با فاصله از موج‌های دریا سواری می‌کنید. حالت نشستن روی صندلی کوچک این تفریح آبی نسبتا جدید و قرارگرفتن دست‌ها روی فرمان، تقریبا شبیه به نشستن پشت فرمان موتور است. به‌خاطر همین حالت نشستن، کنترل نسبتا خوبی روی حرکات چرخشی و پیچیدن پیدا می‌کنید.

۵- کاتاماران برقی (Electric Catamaran)



کاتاماران برقی شیک که با یک جوی‌استیک برقی هدایت می‌شود، قایق تفریحی جذابی است که در سراسر چشم‌انداز هتل زیبای آتلانتیس دبی در آب‌های پالم جمیرا (Palm Jumeirah) می‌گردد. این تفریح دو نفره هم در روز و هم در شب، فضای آرامش‌بخش و رومانتیکی را برای زوج‌ها به‌وجود می‌آورد. کاتاماران برقی خاص و منحصربه‌فرد در دِ پوینت (The Point) و توسط شرکت Costa Azzurra ارائه می‌شود.



انتخاب ورزش‌های آبی

کدام «ورزش‌های آبی» نظرتان را جلب کرد؟ در چک لیست زیر آنها را انتخاب کنید تا یادتان باشد به آن‌ها سر بزنید.

- [ ] ویک فویلینگ
- [ ] سی بریچر
- [ ] جت پک
- [ ] جتوویتر
- [ ] کاتاماران برقی

فهرست کلوپ‌های دریایی

اسکای اند سی ادونچرز

هیدرو واتر اسپورتس

هیرو دبی

ایگنایت واتر اسپورتس

۱- اسکای اند سی ادونچرز (Sky & Sea Adventures)



با این مجموعه می‌توانید تعداد بسیار زیادی از تفریحات دریایی مثل بناناسواری، پاراسل، جت‌اسکی، غواصی، فلای بورد و ماهیگیری را تجربه کنید.

آدرس

جی‌بی‌آر (JBR)، دِ واک (The Walk)، هتل هیلتون جمیرا (Hilton Dubai Jumeirah)

ساعت کاری

۸:۳۰ صبح تا ۶ عصر

مسیر دسترسی

ایستگاه مترو شوبا ریلیتی (Sobha Realty Metro Station) در خط قرمز

ایستگاه تراموا JBR 1 (JBR 1 Jumeirah Beach Residence Tram Station)

پنج دقیقه پیاده‌روی

مسیریابی

alibaba

۲- هیدرو واتر اسپورتس (Hydro Water Sports)



این گروه بین‌المللی حدود چهل تفریح مختلف از جمله تور قایق‌های کروز و یات، جت‌پک، قایق برقی، ویک بوردینگ، پدل بورد ایستاده و کایاک‌ها با بدنه شفاف را ارائه می‌دهد.

آدرس

پالم جمیرا (Palm Jumeirah)، هتل پنج‌ستاره دوکس (Dukes)

ساعت کاری

۱۰ صبح تا ۶ عصر

مسیر دسترسی

ایستگاه مونوریل پارک الاتحاد (Al Ittihad Park Monorail Station)

ده دقیقه پیاده‌روی

مسیریابی

۳- هیرو دبی
(HERO Dubai)



این مجموعه برای اولین بار امکان راندن قایق‌های سریع را توسط هر شخصی با هر سطحی از مهارت قایق‌رانی، به‌وجود آورده است. می‌توانید کاپیتان قایق خود باشید و با سرعت چهل کیلومتر در ساعت در امتداد خط ساحلی دبی پیش بروید.

آدرس

دبی هاربـــر (Dubai Harbou) مارینـــا زون C (Marina Zone C)

ساعت کاری

۱۰ صبح تا ۶ عصر

مسیر دسترسی

ایستگاه مونوریل مینا سیاحی (Mina Sayahi Monorail Station)

بیست دقیقه پیاده‌روی

مسیریابی

۴- ایگنایت واتر اسپورتس (Ignite water sports)



مجموعه ایگنایت تفریحات آبی متداول در دبی مثل پدل بورد ایستاده، کایاک‌سواری، فلای بورد و کایاک‌سواری را ارائه می‌دهد. همین‌طور گزینه‌هایی هم برای کایاک‌سواری دو نفره و تفریحات کودکان وجود دارد.

آدرس

پالم جمیرا (Palm Jumeirah)، ساختمان شورلاین ۸ (Shoreline Building 8)

ساعت کاری

۶ صبح تا ۷ عصر

مسیر دسترسی

ایستگاه مونوریل نخیل مال (Nakheel Mall Monorail Station)

پنج دقیقه پیاده‌روی

مسیریابی



انتخاب کلوپ‌های دریایی

کدام «کلوپ‌های دریایی» نظرتان را جلب کرد؟ در چک لیست زیر آنها را انتخاب کنید تا یادتان باشد به آن‌ها سر بزنید.

- [ ] اسکای اند سی ادونچرز
- [ ] هیدرو واتر اسپورتس
- [ ] هیرو دبی
- [ ] ایگنایت واتر اسپورتس



نظرتان مهم است

به پایان فصل «بازی و سرگرمی» رسیدیم. برای بهتر شدن کتاب سفر دبی در نسخه‌های بعدی، به بازخوردها و راهنمایی‌های شما نیاز داریم. لطفا به لینک زیر بروید و در بخش نظرات به ما بگویید نظرتان در مورد این فصل چه بود. جای کدام مطالب خالی بود؟ پیشنهاد شما برای بهتر شدن محتوای کتاب چیست؟

همچنین، اگر مغایرتی در اطلاعات این فصل وجود دارد، حتما به ما اطلاع دهید تا آن را اصلاح کنیم.

ثبت نظر/ گزارش تغییرات

پیشنهاد شما
فصل بازی و سرگرمی



اگر مکان جالبی را می‌شناسید که دوست دارید آن را به دیگران پیشنهاد دهید، روی دکمه زیر کلیک کنید و مطلبتان را در بخش نظرات ثبت کنید تا با اسم خودتان به کتاب اضافه کنیم.

اضافه کردن مکان جدید

یادداشت

یادداشت‌های شخصی‌تان را اینجا بنویسید.

فصل ۷

فرهنگ و هنر



alibaba

فرهنگ و هنر

وقتی اسم دبی را می‌شنویم، احتمالا تنها تصاویر دریا، تفریحات هیجانی و صحرا به ذهنمان می‌آید، اما این شهر برای تمام سلیقه‌ها انتخاب‌هایی را در نظر گرفته و طرفداران دیدنی‌های فرهنگی و هنری را هم از قلم نینداخته است. گالری‌ها و رویدادهای هنری به‌خاطر حضور هنرمندان بین‌المللی و ساکنین از ملیت‌های متفاوت، همیشه در گوشه‌وکنار دبی برپا هستند. اگر دوست دارید جنبه متفاوتی از شهر را کشف کنید و سری هم به سینماها و گالری‌ها بزنید، این بخش از کتاب اطلاعات لازم را به شما می‌دهد.

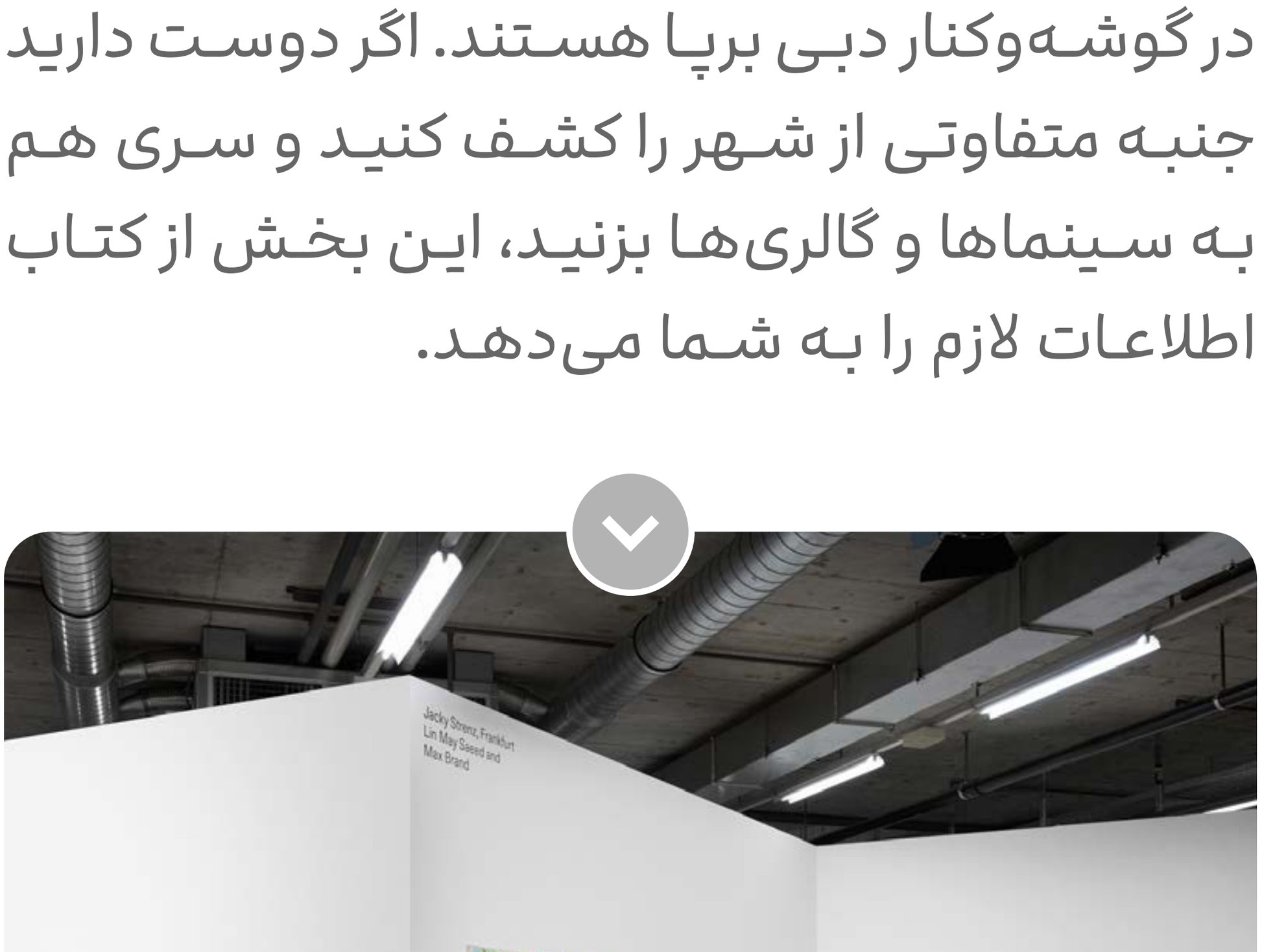

فهرست فصل فرهنگ و هنر

سینماها

سالن‌های اجرای زنده

گالری‌ها و مراکز هنری

فصل ۷ - بخش ۱

سینماها



سینماها

متناسب با سیل جمعیتی که هر سال به دبی سفر می‌کنند، تعداد سالن‌های سینما در این شهر کم نیست. سینماها با امکانات پیشرفته و کیفیت پخش به‌روز، آخرین فیلم‌های روز دنیا را روی پرده نقره‌ای می‌اندازند. اگر تجربه تماشای فیلم‌های خارجی و جدید را همراه با جمعیت و در سالن سینما ندارید، بد نیست آن را در دبی امتحان کنید.



حواستان باشد!

- امارات فیلم‌های خارجی را بدون سانسور و مطابق با نسخه اصلی با رده‌بندی ۲۱+ پخش می‌کند. اگر با کودکان سفر می‌کنید، هنگام انتخاب فیلم به این رتبه‌بندی توجه داشته باشید.

- زبان فیلم و زیرنویس آن موقع خرید بلیط مشخص است. بیشتر فیلم‌ها به زبان انگلیسی و بعضی به زبان‌های هندی و عربی نمایش داده می‌شوند. قبل از خرید بلیط به این نکته توجه کنید. اگر هم به دیدن فیلم‌های سینمایی با زبان اصلی عادت ندارید، ممکن است این تجربه برای شما زیاد هم خوشایند نباشد.



فهرست سینماها

سینما عقیل

ووکس سینما

ریل سینما

روکسی سینما

alibaba

۱- سینما عقیل
(Cinema Akil)



سینما عقیل به‌عنوان یک پلتفرم سینمایی مستقل با فضایی دنج، دیوارهای تزئین‌شده با پوسترهای قدیمی و مبل و صندلی‌های راحت، فیلم‌های مختلف از سراسر دنیا را روی پرده سینما می‌اندازد. در این سینما می‌توانید فیلم‌های دهه‌های مختلف را با کیفیت صدای خوب تماشا کنید و در ماه‌های خنک سال از نمایش فیلم‌ها زیر ستاره‌ها لذت ببرید.

آدرس

منطقه صنعتی القوز (Al Quoz Industrial Area)، السرکال اونیو (Alserkal Avenue)

مسیر دسترسی

ایستگاه متروی الصفا (Al Safa Metro Station) در خط قرمز

نیم‌ساعت پیاده‌روی

مسیریابی

اطلاع از برنامه‌ها

کتاب سفر

از ما عکس بگیرید!

فقط کافیست از صفحه مورد علاقه‌تان اسکرین شات بگیـــرید و با هشتـگ #همسفرهرسفر در توییـــتر و اینستاگرام منتشر کنید. به حمایت شما دلگرمیم.

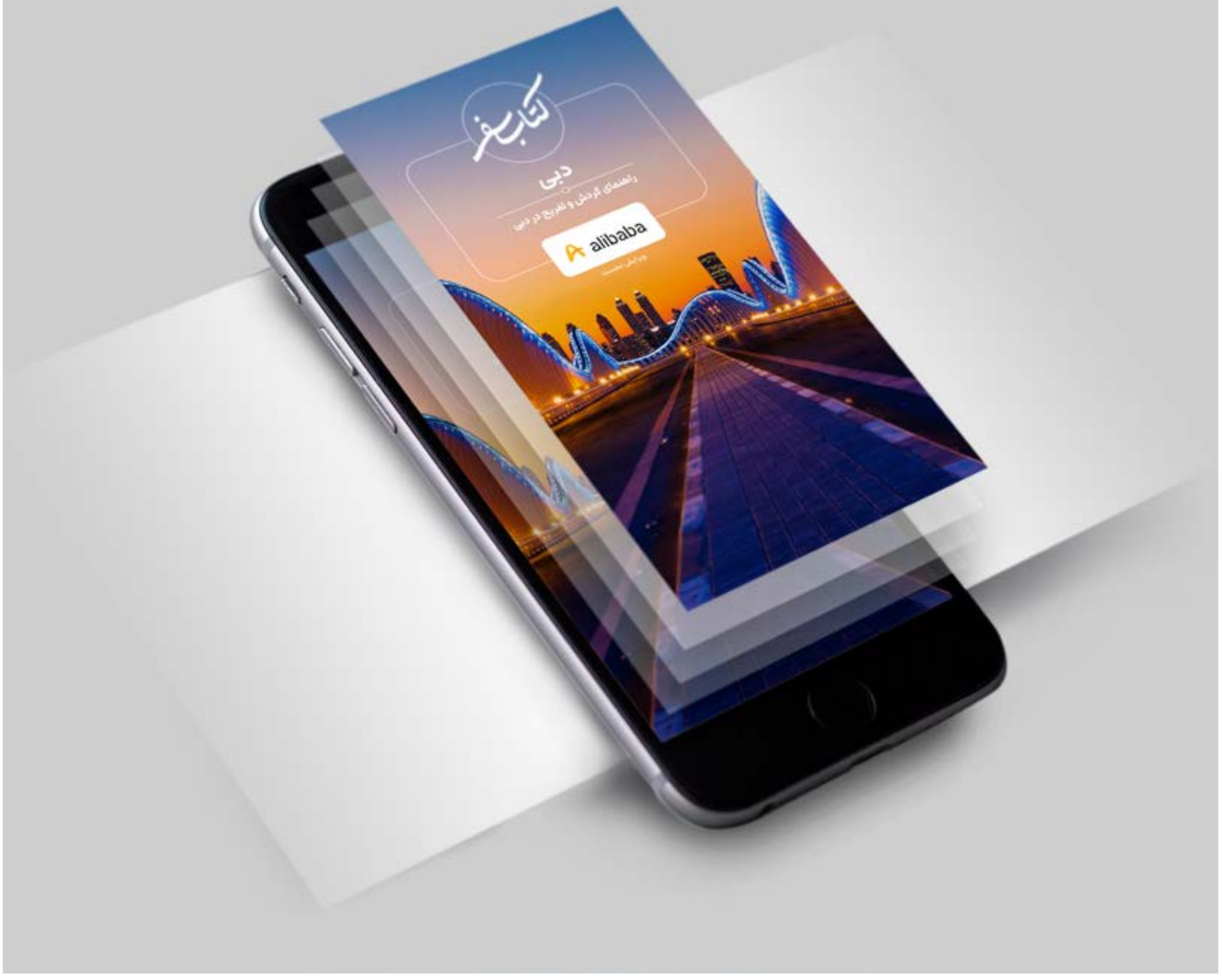

#همسفرهرسفر

alibaba

۲- ووکس سینما (Vox Cinema)



فیلم‌های پرفروش و جدید دنیا در یکی از پیشرفته‌ترین تجربه‌های سینمایی منطقه، یعنی ووکس سینما نمایش داده می‌شوند. این مجموعه با ۲۳۷ سالن در سراسر امارات متحده عربی، در بیشتر مراکز خرید دبی شعبه دارد و گزینه‌های مختلفی مثل سرو غذا و نوشیدنی همراه با تماشای فیلم، سینمای مخصوص کودکان، پرده نمایش در فضای روباز و سینمای برفی را ارائه می‌کند.

فیلم‌ها در سینماهای ووکس با آخرین فناوری‌های دنیا مثل آیمکس با صدای استریو نمایش داده می‌شوند. ووکس سینما همین‌طور برای اولین بار در خاورمیانه، آیمکس با لیزر را معرفی کرد.



۱- شعبه گالریا مال با سینما روی بام

آدرس

جمیرا ۱ (Jumeirah 1)، خیابان الوصل (Al Wasl Rd)، گالریا مال (Galleria Mall)

مسیر دسترسی

ایستگاه مترو برج خلیفه / دبی مال (Burj Khalifa/The Dubai Mall station) در خط قرمز

نیم‌ساعت پیاده‌روی

مسیریابی

۲- شعبه مرکاتو مال

آدرس

جمیرا ۱ (Jumeirah 1)، خیابان جمیرا بیچ (jumeirah beach road)، مرکاتو مال (Mercato Shopping Mall)

مسیر دسترسی

ایستگاه مترو فایننشال سنتر (Financial Centre Metro Station) در خط قرمز

۱۰ دقیقه فاصله با تاکسی

مسیریابی

۳- شعبه سیتی سنتر مردف

آدرس

مردف (Mirdif)، خیابان شیخ محمد بن زاید (Sheikh Mohammed Bin Zayed Rd)، سیتی سنتر مردف (City Centre Mirdif)

مسیر دسترسی

ایستگاه مترو راشدیه (Rashidiya Metro Station) در خط سبز

مسیر اتوبوس F10

مسیریابی

۴- شعبه سینما برفی در اسکی دبی

آدرس

البرشا ۱ (Al Barsha 1)، بزرگراه شیخ زاید (Sheikh Zayed Road)، مال امارات (Mall Of The Emirates) طبقه همکف، اسکی دبی (Ski Dubai)

مسیر دسترسی

ایستگاه مترو مال امارات (Mall Of The Emirates Metro Station) در خط قرمز

مسیریابی

۳- ریل سینما
(Reel Cinemas)



در مجموعه سینماهای ریل برای هر سلیقه انتخابی وجود دارد؛ کوچک‌ترها با بخش ریل جونیور (Reel Junior) فیلم‌های مخصوص رده سنی خودشان را تماشا می‌کنند، در تجربه داین-این (Dine-in) هم‌زمان با پخش فیلم، برای تماشاگران غذا سرو می‌شود و فناوری‌های جدید مثل دالبی سینما (Dolby Cinema) و اسکرین ایکس (ScreenX) لذت تماشای فیلم‌های اکشن را چندبرابر می‌کنند.

سینماهای ریل با چندین شعبه مختلف در دبی، فیلم‌ها روز دنیا را برای عاشقان سینما به روی پرده می‌برند.



۱- شعبه دبی مال

آدرس

داون‌تاون دبی (Downtown Dubai)، بلوار شیخ محمد بن راشد (Sheikh Mohammed Bin Rashid Boulevard)، دبی مال (The Dubai Mall)، طبقه دوم

مسیر دسترسی

ایستگاه مترو برج خلیفه / دبی مال (Burj Khalifa/The Dubai Mall station) در خط قرمز

چند دقیقه پیاده‌روی

مسیریابی

۲- شعبه دبی مارینا مال

آدرس

بزرگـراه شـیخ زایـد (Sheikh Zayed Road)، خیابـان المرسـی (Al Marsa Street)، دبـی مارینـا مـال (Dubai Marina Mall)، پارکینـگ طبقـه پنجـم



مسیر دسترسی

ایستـگاه متـــــرو DMCC (DMCC Metro Station) در خـط قرمـز

ده دقیقه پیاده‌روی

ایسـتگاه تراموای دبـی مارینـا مـال (Dubai Marina Mall Tram Station)

مسیریابی

۳- شعبه اسپرینگ سوق

آدرس

خیابان الفنان (Al Afnan Street)، مرکز خرید اسپرینگ سوق (The Springs Souk)، طبقه اول



مسیر دسترسی

ایستگاه مترو مال امارات (Mall of the Emirates Station) در خط قرمز

اتوبوس F31 به مقصد ایستگاه ورودی شماره پنج اسپرینگ سوق (The Springs, Entrance Gate 5 Bus Station)

پنج دقیقه پیاده‌روی

مسیریابی

alibaba



صفحه رسمی توییتر علی‌بابا

اگر اهل توییتر هستید و دوست دارید جدیدترین اخبار، اطلاعیه‌ها و مطالب سفر و گردشگری را داغ داغ بخوانید، پیشنهاد می‌کنیم توییتر رسمی علی‌بابا را دنبال کنید.

از اینجا دنبال کنید

۴- روکسی سینما (Roxy Cinem)



سالن‌های روکسی سینما با چند شعبه در نقاط مختلف شهر، معمولا کمی از غول‌های سینمایی دیگر دبی کوچک‌تر هستند، اما با فناوری‌های به‌روز مثل نمایش چند صفحه‌ای و صندلی‌های چرمی ایتالیایی دست‌دوز و راحت، این موضوع را بی‌اهمیت می‌کند. در این سینماها چند بلیط مختلف با قیمت‌های متفاوت برای انتخاب وجود دارد. حتی می‌توانید برای یک جشن تولد کوچک، سینما را از قبل قرق کنید.

۱- شعبه دِ بیچ

آدرس

دبـــی مارینـــا (Dubai Marina)، دِ واک (The Walk)، روبـه‌روی جی‌بـی‌آر (JBR)، ســاحل دِ بیـــچ (The Beach)



مسیر دسترسی

ایستگاه مترو شوبا ریلیتی (Sobha Realty Metro Station) در خط قرمز

ایستگاه تراموا JBR1 (Jumeirah Beach Residence 1 Tram Station)

ده دقیقه پیاده‌روی

مسیریابی

۲- شعبه سیتی واک

آدرس

خیابان الوصل (Al Wasl Road)، سیتی واک (City Walk)

مسیر دسترسی

ایستگاه مترو برج خلیفه / دبی مال (Burj Khalifa/The Dubai Mall station) در خط قرمز

نیم ساعت پیاده‌روی

مسیریابی

۳- شعبه لامر

آدرس

جمیـــــرا ۱ (Jumeirah 1)، خیابان جمیـــــرا (Jumeirah St)، ساحل لامر (La Mer)



مسیر دسترسی

ایستگاه مترو امارات تاور (Emirates Towers Metro Station) در خط قرمز

پانزده دقیقه مسیر با تاکسی

ایستگاه اتوبوس سنچری پلازا (Century Plaza Bus Station)

پنج دقیقه پیاده‌روی

مسیریابی

alibaba

فصل ۷ - بخش ۲

سالن‌های اجرای زنده

سالن‌های اجرای زنده

هر ساله تعداد زیادی کنسرت، نمایش و رویداد مهم، دبی را به‌عنوان محل برگزاری خود انتخاب می‌کنند؛ پس داشتن سالن‌های مجهز و بزرگ برای این شهر دور از انتظار نیست. در این بخش، معروف‌ترین سالن‌هایی را که هر کدام تابه‌حال میزبان مطرح‌ترین هنرمندان دنیا بوده‌اند، به شما معرفی می‌کنیم.



فهرست سالن‌های اجرای زنده

دبی اپرا

کوکاکولا آرنا

تئاتر دائمی لاپرله

۱- دبی اپرا
(Dubai Opera)



برخلاف آنچه از اسمش به‌نظر می‌رسد، دبی اپرا فقط خانه برگزاری نمایش‌های اپرا نیست؛ هنرهای نمایشی مختلف از جمله تئاترها و کنسرت‌ها در سطح جهانی هم به‌طور مرتب روی صحنه این سالن بزرگ دو هزار نفری می‌روند. اگر قرار است اجرایی را در دبی اپرا تماشا کنید، بهتر است کمی زودتر خودتان را برسانید تا از لابی زیبا، رستوران‌های مختلف و چشم‌انداز زیبای برج خلیفه (Burj Khalifa) در

همان نزدیکی لذت ببرید. خود ساختمان دبی اپرا هم با طرحی الهام‌گرفته از لنج‌ها، بسیار زیبا و دیدنی است.

بهتر است بدانید که...

- شرکت در اجراهای دبی اپرا سبک لباس متناسبی نیاز دارد که البته درمورد آن سخت‌گیری نمی‌شود؛ بااین‌همه دبی اپرا مهمانانش را تشویق می‌کند تا لباس‌هایی را انتخاب کنند که با فضای نمایش‌های هنری هم‌خوانی داشته باشد.

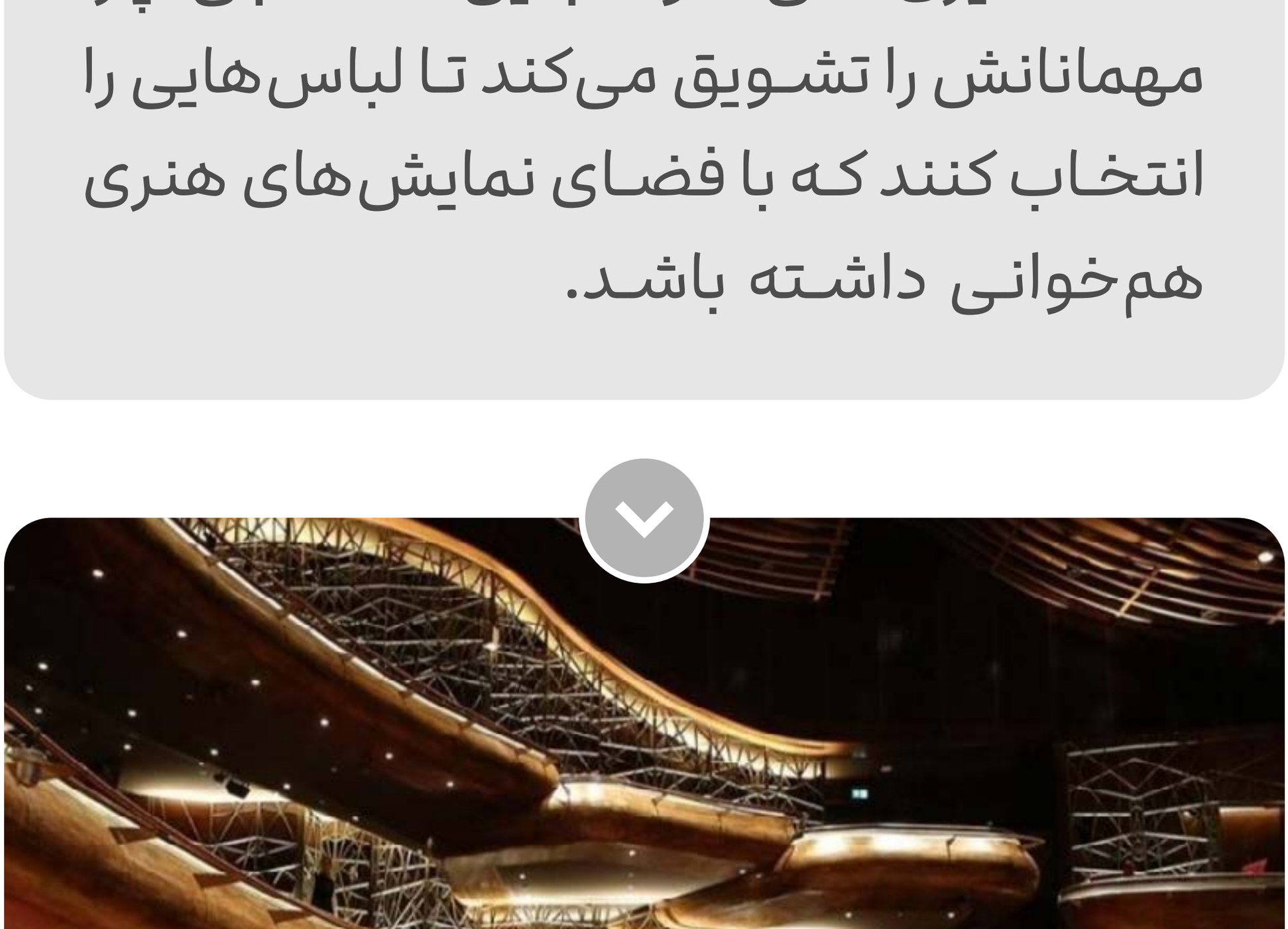

آدرس

داون‌تاون دبی (Downtown Dubai)، بلوار شیخ محمد بن راشد (Sheikh Mohammed Bin Rashid Boulevard)، نزدیک برج خلیفه (Burj Khalifa)



مسیر دسترسی

ایستگاه مترو برج خلیفه / دبی مال (Burj Khalifa/The Dubai Mall station) در خط قرمز

مسیر اتوبوس F13 به ایستگاه برج خلیفه / پالاس هتل (Burj Khalifa, The Palace Hotel Bus Station)

ده دقیقه پیاده‌روی

مسیریابی

اطلاع از رویدادها

۲- کوکاکولا آرنا
(Coca-Cola Arena)



کوکاکولا آرنای دبی به‌عنوان یک مرکز مهم برای رویدادها، با طراحی منعطف و صحنه چرخان، قابلیت میزبانی از هنرمندان بزرگ در تورهای بین‌المللی، رویدادهای ورزشی و نمایش‌های مختلف را دارد. بزرگ‌ترین مکان چندمنظوره سرپوشیده منطقه با ظرفیت ۱۷ هزار نفری با نمای استوانه‌ای و نوارهای نورپردازی، شب‌ها به‌خوبی به‌عنوان محل اجرای مهم‌ترین رویدادها جلب

توجه می‌کند. این سالن همچنین انتخاب‌های مختلف سرو غذا و نوشیدنی در محل را هم دارد.

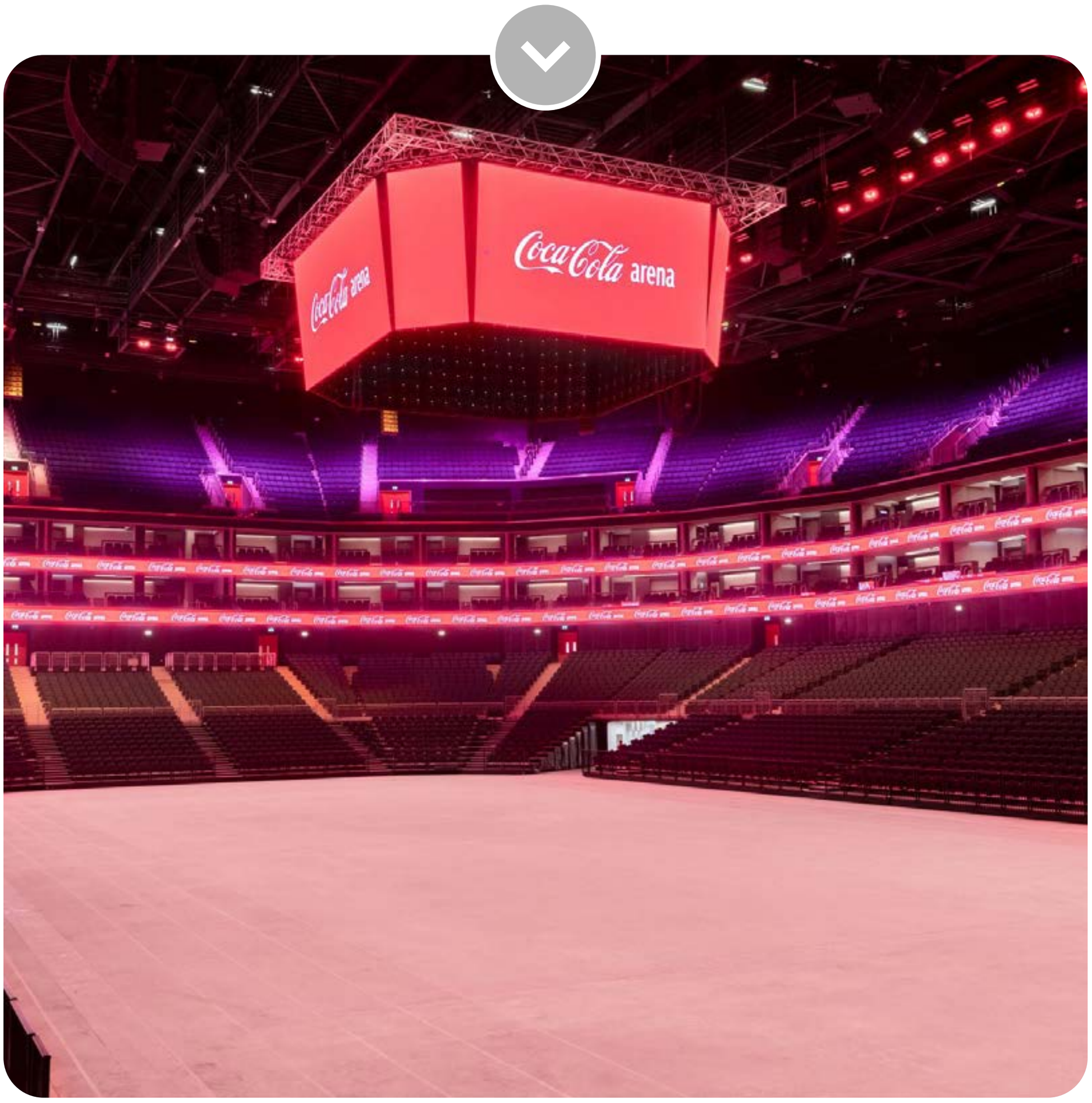

آدرس

جمیرا (Jumeirah)، خیابان الصفا (Al Safa Street)، سیتی واک (City Walk)

مسیر دسترسی

ایستگاه مترو برج خلیفه / دبی مال (Burj Khalifa/The Dubai Mall station) در خط قرمز

پانزده دقیقه پیاده‌روی

مسیریابی

اطلاع از رویدادها

۳- تئاتر دائمی لاپرله (La Perle)



برای تجربه یک تئاتر منحصربه‌فرد و متفاوت، بد نیست لاپرله را امتحان کنید. این تئاتر اولین نمایش دائمی منطقه است که ترکیبی از رقص نفس‌گیر و حرکات نمایشی جسورانه را به‌نمایش می‌گذارد. در این اجرای شبیه به سیرک، احتمالا از اول تا آخر روی لبه صندلی میخ‌کوب خواهید بود؛ چون مجموعه‌ای از حرکات آکروباتیک هوایی، نمایش با موتور، موسیقی و فناوری پیشرفته، درست جلوی

چشم شما اتفاق می‌افتند.

داستان لاپرله به تاریخچه صید مروارید در امارات متحده عربی ادای احترام می‌کند. استفاده از یک حوضچه، فواره‌های آب و باران هم به همین دلیل است.

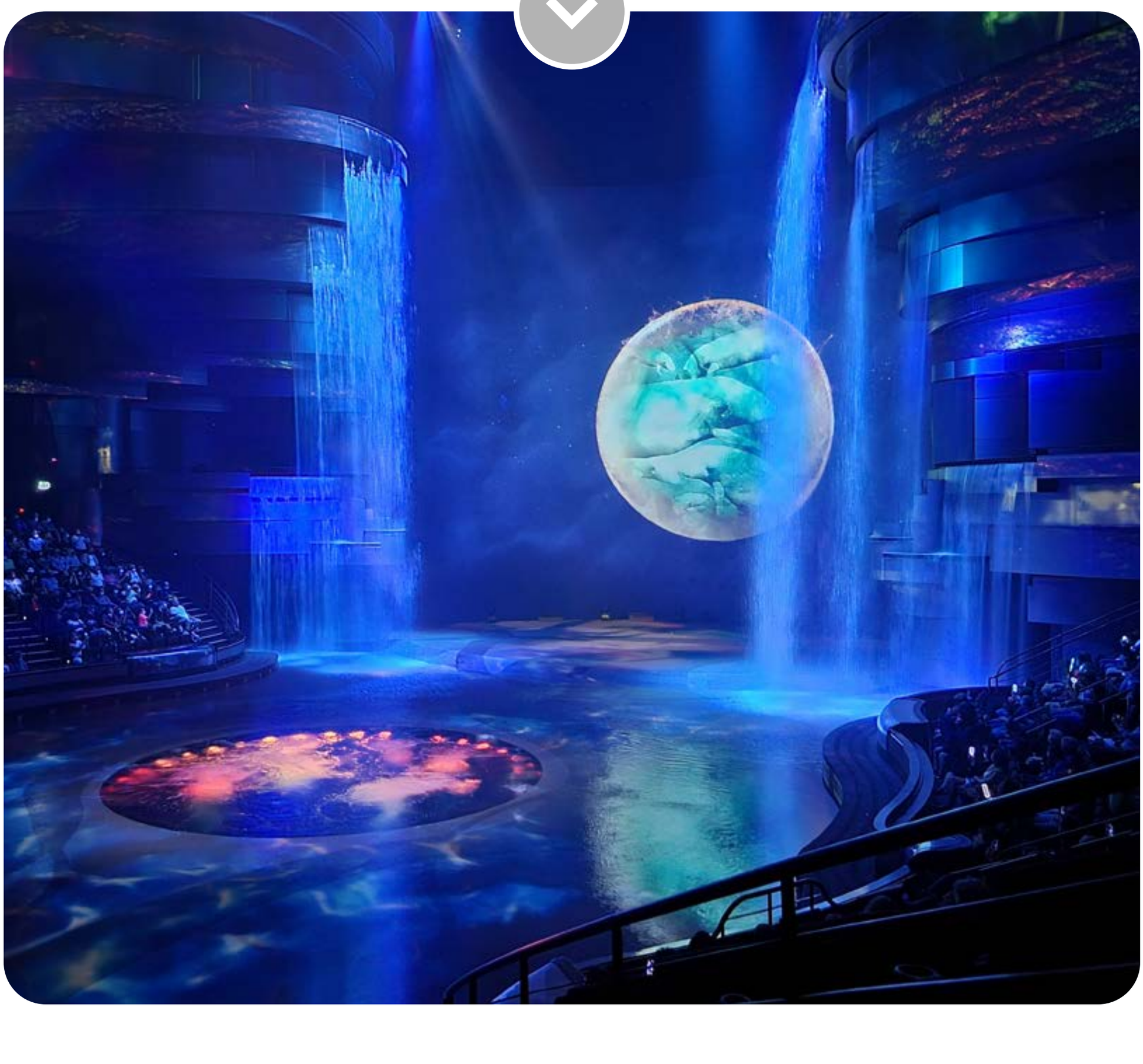

در سالن اجرای این نمایش، کنسرت‌های هولوگرامی با جلوه‌های ویژه، ارکستر و اجراهای گروهی هم برگزار می‌شوند. در این کنسرت‌های پیشرفته، هنرمندی که سال‌ها پیش از دنیا رفته یا در محل حضور ندارد، انگار روی صحنه زنده می‌شود.

آدرس

بیزینـس بـی (Business Bay)، بزرگ‌راه شـیخ زایـد (Sheikh Zayed Rd)، الحبتـور سـیتی (Al Habtoor City)

مسیر دسترسی

ایســتگاه متــروی بیزینــس بــی (Business Bay Metro Station)

حدود ده دقیقه با تاکسی

ایسـتگاه فِـری گلدفیـن (Godolphin Marine Transport Station)

مسیریابی

اطلاع از رویدادها

فصل ۷ - بخش ۳

گالری‌ها و مراکز هنری

گالری‌ها و مراکز هنری

اگـر همیشـه از دیـدن گالری‌هـا و فضاهـای هنـری انـرژی مثبت می‌گیریـد، می‌توانید لابـه‌لای تفریحات مختلف سری هم به گالری‌های دبی بزنید. رویدادها و نمایشگاه‌های هنری در دبی تعداد انگشت‌شماری ندارنـد کـه به‌راحتی بتوان از تمـام آن‌ها صحبت کرد؛ بنابرایـن در ایـن بخـش سـعی کرده‌ایـم چنـد مـورد از مهم‌تریـن‌ها و پربازدیدتریـن‌ها را برای شـما فهرست کنیم.



فهرست گالری‌ها و مراکز هنری

گالری تودا

السرکال اونیو

دبی دیزاین دیستریکت

گالری اینفینیتی دس لومیرس

۱- گالری تودا
(Theatre of Digital Art)



تئاتر هنر دیجیتال یا تودا (ToDA) شما را در دنیای آثار هنرمندان کلاسیک مثل ون‌گوگ و کلود مونه غرق می‌کند. این غرق‌کردن فقط یک تشبیه نیست؛ با ترکیب فرم‌های مختلف هنر دیجیتال مثل نمایش‌های چندرسانه‌ای و واقعیت مجازی، شما واقعا به دنیای نقاشی‌ها پا می‌گذارید. جلوه‌های بصری مختلف، موسیقی و صدای استریو هم تجربه سه‌بعدی شما از تماشای نقاشی‌ها را تکمیل می‌کنند.

آدرس

دبی، جاده الصفوح (Al Sufouh Rd)، سوق مدینه جمیرا (Souk Madinat Jumeirah)

مسیر دسترسی

ایستگاه مترو مال امارات (Mall Of The Emirates Metro Station) در خط قرمز

تاکسی

مسیریابی

اطلاع از رویدادها

۲- السرکال اونیو
(Alserkal Avenue)



چهل انبار السرکال اونیو که روزی یک منطقه صنعتی در مرکز دبی بود، حالا تبدیل به گالری‌ها، استودیوهای رقص، کافه‌های صنایع‌دستی و محل تولد و پیشرفت خلاقیت شده‌اند. در السرکال اونیو دستتان برای پرسه‌زنی در گالری‌ها، تماشای آثار هنری مدرن، سرزدن به رویدادهای فصلی، اجتماعات مختلف و کافه‌گردی باز است. شاید هم ماشین‌های متروکه و قدیمی کنار خیابان نظرتان

را بیشتر جلب کنند. اگر به فضاهای متفاوت و با حال‌وهوای هنر مدرن علاقه دارید، احتمالا السرکال اونیو را دوست خواهید داشت.

بهتر است بدانید که...

- رفتن به السرکال اونیو به خرید بلیط یا هزینه خاصی نیاز ندارد؛ اما اگر سراغ یک نمایش، رویداد یا کارگاه خاص می‌روید، باید هزینه آن را در نظر بگیرید.



آدرس

القوز ۱ (Al Quoz 1)، خیابان هفدهم

مسیر دسترسی

ایستگاه متروی الصفا (Al Safa Metro Station)

حدود پنج دقیقه با تاکسی

مسیریابی

اطلاع از رویدادها

۳- دبی دیزاین دیستریکت (Dubai Design District)



دبی دیزاین دیستریکت یا به‌شکل مخفف دی تری (D۳) یکی از جالب‌ترین محله‌های دبی است که قلب روح خلاق شهر در آن می‌زند. فضایی که دنیای طراحی، هنر و مد با هم در آن زندگی می‌کنند، به شما ایده می‌دهد تا زاویای دید جدیدی را کشف کنید و همه‌چیز را متفاوت از شکل همیشگی آن‌ها ببینید.

دبی دیزاین دیستریکت با طراحی آوانگارد و

مدرن، مفاهیم هنری را در یک فضای شیک با سبک مخصوص به خود جای داده است. در اینجا می‌توانید گالری‌ها، بوتیک‌ها، استودیوهای هنرمندان، نمایشگاه‌های مختلف و رویدادهای شاخصی را پیدا کنید، اما این منطقه صرفا یک مقصد هنری یا رویدادمحور با فضای سنگین فرهنگی نیست؛ بلکه یک مرکز شکم‌گردی هم محسوب می‌شود که فرصت امتحان‌کردن گزینه‌های متنوع از غذاهای خیابانی ژاپنی گرفته تا رستوران‌های فرانسوی را به شما می‌دهد.

بهتر است بدانید که...

- هر سال به‌مدت یک هفته در اوایل ماه نوامبر (حدود ۱۷ تا ۲۴ آبان) ، دبی دیزاین دیستریکت محل برگزاری هفته طراحی دبی (Dubai Design Week) است. این رویداد هنری مهم، با برنامه‌ها، رویدادها، کارگاه‌ها و فعالیت‌های مختلف، مثل یک کاتالیزور برای ترکیب خلاقیت، طراحی و رشد سریع ایده‌های جدید عمل می‌کند.

آدرس

دبی دیزاین دیستریکت (Dubai Design District)

مسیر دسترسی

ایستگاه مترو برج خلیفه / دبی مال (Burj Khalifa/The Dubai Mall station) در خط قرمز

ده دقیقه با تاکسی

ایستگاه فِری دبی دیزاین دیستریکت (Dubai Design District Marine Transport Station)

مسیریابی

اطلاع از رویدادها

۴- گالری اینفینیتی دس لومیرس (Infinity des Lumières)



اینفینیتی دس لومیرس به‌معنی نورهای بی‌پایان، با وسعت ۲۷۰۰ متر مربع بزرگ‌ترین مرکز هنر دیجیتال چندحسی منطقه است. در این گالری دیدنی، نقاشی‌های معاصر با ۱۳۰ پروژکتور، ۵۸ بلندگو و ۳ هزار تصویر متحرک زنده می‌شوند. این تجربه با درگیرکردن حواس مختلف، بازدیدکنندگان را به دنیای هنرمندانی مثل هوکوسایی یا ون‌گوگ می‌برد یا در دنیای تم‌های فصلی مثل نجوم و فضا رها می‌کند.

آدرس

داون‌تاون دبی (Downtown Dubai)، بلوار شیخ محمد بن راشد (Sheikh Mohammed Bin Rashid Boulevard)، دبی مال (The Dubai Mall)، طبقه دوم

مسیر دسترسی

ایستگاه مترو برج خلیفه / دبی مال (Burj Khalifa/The Dubai Mall station) در خط قرمز

چند دقیقه پیاده‌روی

مسیریابی

اطلاع از رویدادها



انتخاب گالری‌ها و مراکز هنری

کدام «گالری‌ها و مراکز هنری» نظرتان را جلب کرد؟ در چک لیست زیر آنها را انتخاب کنید تا یادتان باشد به آن‌ها سر بزنید.

- [ ] گالری تودا
- [ ] السرکال اونیو
- [ ] دبی دیزاین دیستریکت
- [ ] گالری اینفینیتی دس لومیرس



نظرتان مهم است

به پایان فصل «فرهنگ و هنر» رسیدیم. برای بهتر شدن کتاب سفر دبی در نسخه‌های بعدی، به بازخوردها و راهنمایی‌های شما نیاز داریم. لطفا به لینک زیر بروید و در بخش نظرات به ما بگویید نظرتان در مورد این فصل چه بود. جای کدام مطالب خالی بود؟ پیشنهاد شما برای بهتر شدن محتوای کتاب چیست؟

همچنین، اگر مغایرتی در اطلاعات این فصل وجود دارد، حتما به ما اطلاع دهید تا آن را اصلاح کنیم.

ثبت نظر/ گزارش تغییرات

پیشنهاد شما
فصل فرهنگ و هنر



اگر مکان جالبی را می‌شناسید که دوست دارید آن را به دیگران پیشنهاد دهید، روی دکمه زیر کلیک کنید و مطلبتان را در بخش نظرات ثبت کنید تا با اسم خودتان به کتاب اضافه کنیم.

اضافه کردن مکان جدید

یادداشت

یادداشت‌های شخصی‌تان را اینجا بنویسید.

فصل ۸

حمل‌ونقل



حمل‌ونقل

با وجود تعداد بالایی از جاذبه‌های تفریحی و دیدنی در دبی، برنامه‌ریزی واقعا سخت به نظر می‌رسد؛ مخصوصا اگر بودجه محدودی را برای رفت‌وآمد کنار گذاشته باشید. در هر صورت خیالتان بابت امکانات حمل‌ونقل و دسترسی به مکان‌های مختلف کاملا راحت باشد؛ چون دبی به‌خوبی شبکه گسترده و مدرنی را به وجود آورده که انتخاب‌های متنوعی را برای گشت‌وگذار در شهر پیش روی شما می‌گذارد.



برای اینکه زیاد به جیبتان فشار نیاورید، بهتر است سراغ اتوبوس و مترو بروید. هر طرف که سر بچرخانید، تاکسی‌ها آماده و منتظر شما هستند. حتی شاید بد نباشد به عنوان یک تجربه جذاب، سواری‌های آبی را هم امتحان کنید. در

این فصل از کتاب به‌طور مفصل تمام روش‌های حمل‌ونقل دبی به‌علاوه نکات ضروری را در اختیار شما گذاشته‌ایم تا بهترین گزینه متناسب با سلیقه و بودجه سفرتان را راحت‌تر پیدا کنید.

بهتر است بدانید که...

- اگر بعد از مطالعه این فصل از کتاب احساس کردید اطلاعات بیشتری لازم دارید، مقاله **«راهنمای حمل‌ونقل عمومی در دبی»** در مجله آنلاین علی‌بابا برای کمک به شما آماده شده است.



فهرست فصل حمل‌ونقل

نول کارت

وسایل حمل‌ونقل عمومی

اجاره ماشین

فصل ۸ - بخش ۱

نول کارت

نول کارت

نـول کارت‌هـا (Nol Cards) کارت‌هـای هوشـمند قابل‌شـارژی هسـتند کـه پرداخـت هزینـه وسـایل حمل‌ونقـل عمومـی دبـی از جملـه متـرو و اتوبـوس را بـرای شـما راحـت می‌کننـد. سـفر بـا نـول کارت به‌صرفه‌تـر از خریـد بلیط تمام می‌شـود. فایـده دیگر این کارت‌ها این اسـت که برای پرداخت هزینه مترو، اتوبـوس، تراموا، تاکسـی، وسـایل حمل‌ونقـل آبـی، ورودی پارک‌های عمومی ، پارکینگ‌هـای عمومـی و بلیـط ورودی موزه اتحاد (Etihad Museum) به‌کار می‌آینـد.



نول کارت را می‌توانید به‌راحتی آب‌خوردن از ایستگاه های متـرو و اتوبـوس یـا از فروشـگاه‌های بـزرگ مثل کارفـور (Carrefour) و سـبینس (Spinneys) بخریـد.

برای شارژکردن هم سراغ دستگاه‌های خودکار (وندینگ ماشین‌ها) یا باجه‌های بلیط ایستگاه‌ها بروید. نول کارت‌ها انواع و طبیعتا قیمت‌های مختفی دارند؛ مهم این است که کارتی را انتخاب کنید که برای برنامه سفر شما مناسب باشد.

نول کارت‌های نقره‌ای و طلایی با انقضای ۵ ساله، ۲۵ درهم قیمت و ۱۹ درهم اعتبار اولیه دارند و برای تمام بخش‌های سیستم حمل‌ونقل عمومی دبی قابل‌استفاده هستند. تنها مزیت کارت‌های طلایی نسبت به نقره‌ای، سوارشدن به کابین‌های کلاس طلایی مترو و تراموا است و از آنجایی که هر چقدر پول بیشتری بدهید، آش بیشتری می‌خورید، هزینه سفر کلاس طلایی دو برابر برای شما آب می‌خورد؛ بنابراین کارت نقره‌ای برای مسافران و مشتریان همیشگی وسایل حمل‌ونقل انتخاب مناسب‌تری است.

نول کارت‌های قرمز معمولا بیشتر در دستان مسافرانی دیده می‌شوند که قصد استفاده از تاکسی‌های دریایی و تاکسی‌های معمولی را نداشته باشند. فراموش نکنید که با نول کارت قرمز با قیمت دو درهم، فقط می‌توانید از مترو اتوبوس و تراموا استفاده کنید و حداکثر پنج سفر در یک روز داشته باشید. همچنین سقف

مبلغ شارژ نول کارت قرمز معادل اعتبار لازم برای ده سفر است. معلولین هم می‌توانند با نول کارت آبی رایگان سوار اتوبوس و مترو شوند.



برای استفاده از نول کارت‌ها در گیت‌های ورودی، اول از همه مطمئن شوید که حداقل ۷٫۵ درهم اعتبار دارید. بعد از قراردادن کارت روی قسمت کارت‌خوان گیت، صدای بوق و سبزشدن چراغ، اجازه عبور شما را اعلام می‌کنند. موقع پیاده‌شدن و خروج از ایستگاه هم به همان روال سوارشدن، نول کارت را روی دستگاه‌های گیت بزنید تا هزینه سفر براساس تعداد مناطقی که جابه‌جا شده‌اید، محاسبه و از اعتبارتان کم شود.

فصل ۸ – بخش ۲

وسایل حمل‌ونقل عمومی



فهرست وسایل حمل‌ونقل عمومی

مترو

اتوبوس

تاکسی

تراموا

مونوریل پالم

فری

عبره

تاکسی آبی

اتوبوس آبی

۱- مترو



به‌لطف شبکه ریلی پیشرفته و بزرگترین سیستم قطار شهری بدون راننده جهان در دبی، می‌توانید سریع و ارزان در شهر بچرخید و خودتان را به مراکز خرید و جاذبه‌های اصلی برسانید.

برای سوارشدن به متروی دبی باید بلیط تک‌سفره، بلیط رفت‌وبرگشت یا بلیط روزانه بخرید یا نول کارت داشته باشید. متروی دبی فقط دو خط دارد؛ قرمز و سبز. ایستگاه‌های مترو هم

به هفت منطقه تقسیم شده‌اند. هزینه هر بار سفر، بسته به تعداد مناطقی که از آن‌ها عبور می‌کنید حساب می‌شود. خط قرمز از ایستگاه سنترپوینت (Centrepoint Station)، نزدیک به فرودگاه بین‌المللی دبی شروع می‌شود. قطارهای این خط در مسیر بزرگراه اصلی شهر، یعنی بزرگراه شیخ زاید (Sheikh Zayed Road)، در نقاط مهم و پررفت‌وآمدی مثل برج خلیفه (Burj Khalifa)، دبی مال (The Dubai Mall)، بیزینس‌بی (Business Bay)، دبی مارینا (Dubai Marina) و مال امارات (Mall of the Emirates) می‌ایستند. خط سبز هم از ایستگاه اتصالات (Etisalat Station) شروع می‌شود و از دیدنی‌های فرهنگی مثل محله تاریخی الفهیدی (Al Fahidi Historical Neighbourhood)، دیره (Deira)، بازار طلا (Gold Souk) و بازار ادویه (Spice Souk) می‌گذرد. در ایستگاه‌های یونیون (Union metro station) و برجمان (Burjuman metro station) می‌توانید خط عوض کنید.

حواستان باشد!

- خوردن و آشامیدن در واگن‌ها ممنوع است.

بهتر است بدانید که...

- مترو هفت روز هفته کار می‌کند؛ دوشنبه‌ها تا پنجشنبه‌ها از ساعت ۵:۱۵ تا ۱:۱۵ شب، جمعه‌ها و شنبه‌ها یک ساعت بیشتر و یکشنبه‌ها از ۸ صبح تا ۱:۱۵ شب.

- زمان حرکت اولین و آخرین قطار در هر ایستگاه متفاوت است و ساعات کار مترو در بعضی تعطیلات تغییر می‌کند.

- واگن‌های مترو وای فای رایگان دارند؛ پس اگر می‌خواهید در هزینه اینترنت صرفه‌جویی کنید، فرصت را از دست ندهید.

- قطارها مرتب و پشت‌سرهم می‌آیند و در ساعت‌های شلوغ معمولا هر چهار دقیقه و در زمان‌های دیگر هر هفت دقیقه می‌رسند.

- واگن‌ها سه نوع هستند: طلایی، نقره‌ای و واگن مخصوص زنان و کودکان که با علامت‌های صورتی مشخص شده‌اند. برای سوارشدن به واگن کلاس طلایی باید بلیط

مخصوص و البته گران‌تر بگیرید تا از صندلی‌های مخملی و مناظر پاناروما‌یی لذت ببرید.

- مترو برای کودکان زیر پنج سال رایگان است.

- معلولان هم می‌توانند به‌راحتی از مترو استفاده کنند و تمام استانداردها و موارد لازم در این زمینه رعایت شده است. همین طور در هر واگن فضایی مخصوص افراد معلول وجود دارد.

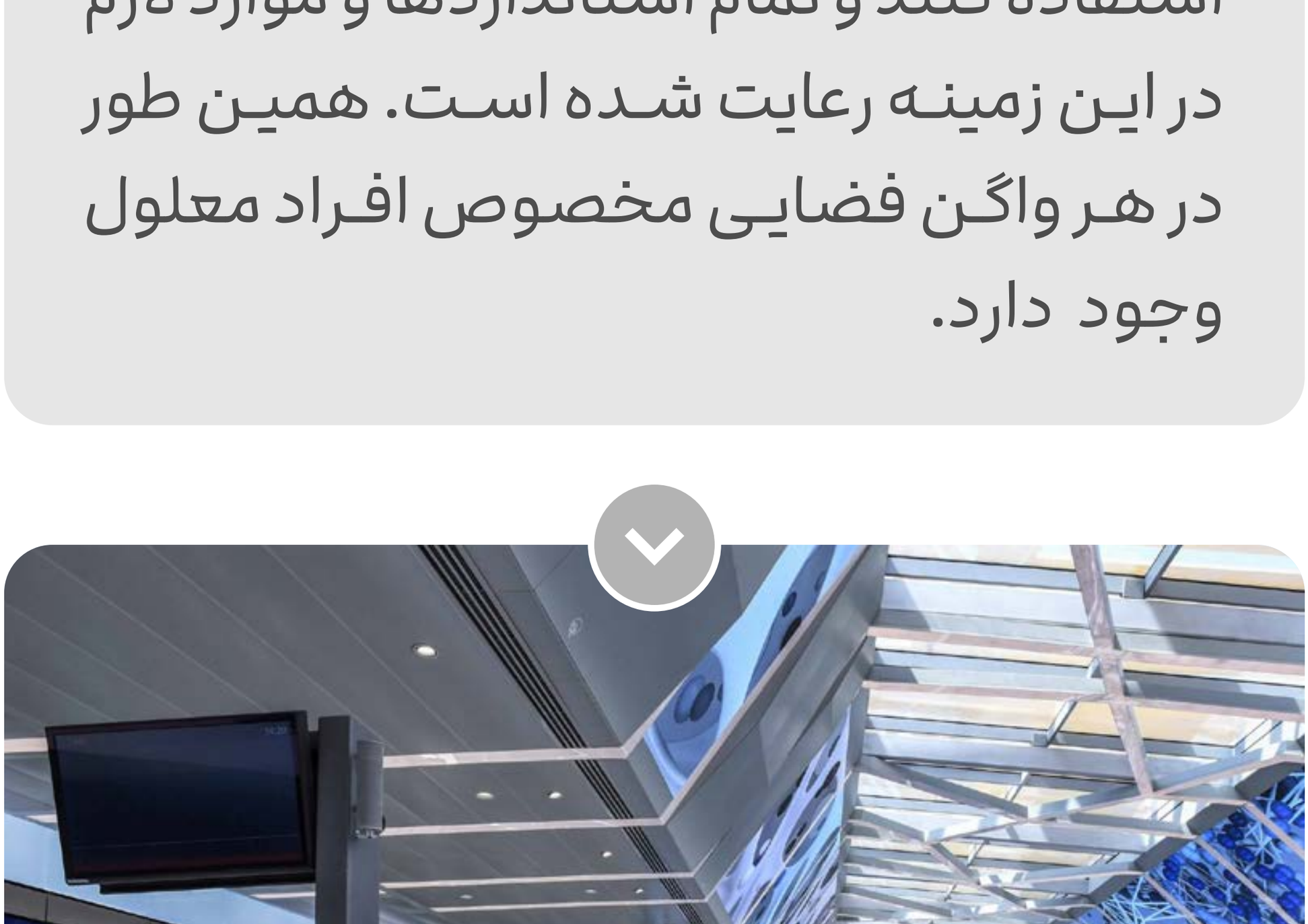

فوت و فن

- معمولا از ساعت ۶:۳۰ تا ۸:۳۰ صبح و ساعت ۵ تا ۷ عصر، مترو به‌خاطر رفت‌وآمد افراد شاغل، شلوغ‌تر است. سعی کنید برنامه روزانه خود را طوری بچینید که در این ساعات نیازی به جابه‌جایی نداشته باشید.

- احتمالا خوشحال می‌شوید اگر بدانید سفر با مترو را از همان لحظه‌ای که پایتان به دبی می‌رسد، می‌توانید شروع کنید. بعد از تحویل‌گرفتن چمدان‌ها، با دنبال‌کردن علائم مترو به یکی از ایستگاه‌های خط قرمز مترو در ترمینال یک یا سه فرودگاه می‌رسید. در واگن اجازه دارید دو چمدان همراه داشته باشید؛ یک چمدان بزرگتر با ابعاد حداکثر ۸۱ در ۵۸ در ۳۰ سانتیمتر و یک کیف دستی با ابعاد حداکثر ۵۵ در ۳۸ در ۲۰ سانتیمتر. تمام چمدان‌ها باید در بخش مخصوص هر واگن قرار بگیرند.

۲- اتوبوس



جابه‌جایی با اتوبوس هم از روش‌های راحت، سریع و خوش‌قیمتی است که می‌توانید در سفر خود انتخاب کنید. هزار و پانصد اتوبوس اداره حمل‌ونقل دبی همگی به سیستم خنک‌کننده و صفحه‌های نمایش اطلاعات مسیر و ایستگاه‌ها مجهز هستند. ایستگاه‌های سرپوشیده هم کولر دارند و حرکت اتوبوس‌ها در فواصل زمانی مشخص انجام می‌شود. برای دیدن ایستگاه‌های موجود در مسیر

موردنظرتان، اپلیکیشن‌های وجهتی (Wojhati) و گوگل‌مپس به‌کمک شما می‌آیند. برای پرداخت هزینه اتوبوس هم کافی است یک نول کارت داشته باشید تا با یک ضربه ساده شما را تقریبا به هر جایی در شهر که بخواهید برساند. هزینه هر سفر بستگی به تعداد مناطقی دارد که از آن عبور می‌کنید. با نول کارت نقره‌ای هزینه می‌تواند بین ۳ تا ۷٫۵ درهم متغیر باشد.

بهتر است بدانید که...

- ویلچرها با وجود رمپ‌های مخصوص، به‌راحتی وارد اتوبوس می‌شوند. در هر اتوبوس هم فضای مخصوصی برای قرارگرفتن ویلچر وجود دارد.



کتاب سفر

از حمایت شما سپاسگزاریم

اگر محتوای این کتاب برایتان مفید بود، به دوستانتان هم معرفی کنید.

اشتراک‌گذاری از طریق:

تلگرام

واتس‌اپ

توییتر

ایمیل

لینکدین

alibaba

۳- تاکسی



استفاده از تاکسی یکی از راحت‌ترین روش‌های جابه‌جایی در دبی است. تاکسی‌های اداره حمل‌ونقل دبی، ۲۴ساعته و در تمام روزهای هفته، حتی در تعطیلات رسمی، در سراسر شهر پراکنده هستند. با کمی چشم‌چرخاندن در مکان‌های عمومی، مراکز خرید و جاذبه‌های تفریحی می‌توانید تاکسی‌ها را پیدا کنید. تاکسی‌ها همگی سیستم خنک‌کننده و اینترنت رایگان دارند و راننده‌ها هم

به انگلیسی صحبت می‌کنند. کرایه بسته به نوع تاکسی و مسافت سفر حساب می‌شود و با پول نقد، نول کارت و کردیت کارت قابل‌پرداخت است. کرایه تاکسی‌های معمولی در ساعت‌های خلوت از ۵ درهم شروع می‌شود. تاکسی‌های فرودگاه با قیمت پایه ۲۵ درهم، برای هر کیلومتر ۱٫۹۶ درهم کرایه می‌گیرند.

فوت و فن

- برای رزرو قبلی تاکسی در دبی می‌توانید با شماره تلفن ۸۰۰۸۸۸۰۸۸ تماس بگیرید تا در محل موردنظر شما دنبالتان بیایند. علاوه بر تاکسی‌های شهری، تاکسی‌های اینترنتی **کریم** (Careem) و **اوبر** (Uber) هم در دبی کار می‌کنند.



حواستان باشد!

- با اینکه هزینه تاکسی به‌طور کلی از مترو بالاتر است، گاهی در مسافت‌های کوتاه و جابه‌جایی‌های دسته‌جمعی، هزینه تاکسی کمتر آب می‌خورد یا راحتی تاکسی به اختلاف قیمت ناچیز با مترو می‌چربد. بنابراین در صورتی که سه نفر به بالا هستید، ممکن است در بعضی مسیرهای کوتاه تاکسی انتخاب مناسب‌تری باشد و لازم است از قبل این موضوع را چک کنید.

- نرخ تاکسی‌های دبی در ساعت‌های شلوغ و پرمتقاضی بالاتر و برابر ۱۲ درهم است. ساعات شلوغی از دوشنبه تا پنجشنبه از ۸ صبح تا ۱۰ صبح و از ۴ بعد از ظهر تا ۸ شب، روزهای جمعه از ۸ صبح تا ۱۰ صبح و ۴ بعد از ظهر تا ۱۲ نیمه‌شب و در روزهای آخر هفته یعنی شنبه و یکشنبه از ۴ بعد از ظهر تا ۱۲ نیمه‌شب اعلام شده‌اند.

بهتر است بدانید که...

- دبی انواع دیگری از تاکسی‌های مخصوص خانم‌ها و معلولین را هم دارد که کرایه آن‌ها مشابه تاکسی‌های معمولی است. تاکسی‌های لیموزین هم با قیمت پایه ۲۵ درهم و ۳٫۵ درهم کرایه برای هر کیلومتر، بیشتر به‌درد کسانی می‌خورند که عاشق تجربه‌های متفاوت و خدمات لوکس هستند.

- تاکسی‌های دبی را می‌توانید با قیمت پانصد درهم برای شش ساعت و با ۱۸۰۰ درهم برای ۱۲ ساعت دربست بگیرید. البته برای استفاده از این سرویس باید از ۲۴ ساعت قبل رزرو انجام دهید.



۴- تراموا



تراموای دبی با اتصال مترو و مونوریل پالم ، در امتداد مسیر ساحلی جمیرا (Jumeirah Beach Road) و خیابان الصفوح (Al Sufouh Road) حرکت می‌کند و در ساعت‌های شلوغ هر هشت دقیقه یک‌بار و در ساعات دیگر هر دوازده دقیقه یک‌بار می‌رسد. هزینه سوارشدن به تراموا با نول کارت سه درهم و با بلیط چهار درهم است.

بهتر است بدانید که...

- در ایستگاه‌های متروی شوبا ریلیتی (Sobha Realty metro station) و دی‌ام‌سی‌سی (DMCC metro station) می‌توانید از مترو به ترامووا جابه‌جا شوید یا برعکس.

- ترامـوای دبـی مانـند مترو، یـک واگـن کلاس طلایـی بـا هزینـه شـش درهـم و یـک واگـن مخصـوص خانم‌هـا و کـودکان دارد.

- در طـول سـفر بـا تراموا می‌توانیـد از اینترنت رایـگان قطار اسـتفاده کنید.



۵- مونوریل پالم



مونوریل تنها سیستم حمل‌ونقل عمومی پالم جمیرا (Palm Jumeirah) یا همان جزیره مصنوعی معروف دبی است؛ یک پروژه مهندسی جسورانه به‌شکل نخل که تعدادی از مهم‌ترین تفریحات، هتل‌های دبی و خانه‌های مسکونی را دارد. برای رسیدن به جاذبه‌هایی مثل نخیل مال (Nakheel Mall) و پارک آبی آکواونچر (Aquaventure Waterpark)

به‌غیر از تاکسی، گزینه‌ای جز مونوریل ندارید. قیمت بلیط رفت از ده درهم و بلیط رفت‌وبرگشت از پانزده درهم شروع می‌شود و برای طولانی‌ترین مسیر یعنی ایستگاه پارک آبی به بیست و سی درهم می‌رسد. بلیط‌ها را می‌توانید با پرداخت نقدی در هر ایستگاه بگیرید.

فوت و فن

- اگر برنامه شما به‌شکلی است که باید در یک روز چند بار سوار مونوریل شوید، بهتر است یک بلیط روزانه سی درهمی با امکان سوارشدن به تعداد نامحدود بخرید.



۶- فری



فری به‌غیر از یک روش حمل‌ونقل دریایی مهم و بدون ترافیک، نقش یک تجربه جالب برای دیدن بافت قدیمی و خط ساحلی زیبای دبی را هم بازی می‌کند. فری در شش مسیر و سه ایستگاه الغبیبه (Al Ghubaiba TERMINAL)، دبی مارینا (DUBAI MARINA TERMINAL) و واتر کانال (WATER CANAL MARINE STATION) در تمام روزهای هفته مسافران را جابه‌جا می‌کند. برای بلیط کلاس‌های نقره‌ای و

طلایی باید به‌ترتیب ۵۰ و ۷۵ درهم هزینه کنید.

بهتر است بدانید که...

- این قایق‌های بزرگ ۳۲ متری با ظرفیت ۱۰۰ نفر برای ویلچر و کالسکه هم فضای مخصوص دارند.

- فری برای کودکان زیر پنج سال رایگان است.



۷- عبره (Abra)



خـور دبـی (Duabi Creek) به‌عنـوان اولیـن بنـدر مهـم شـهر، محل رشـد صنعت مروارید و شـاهرگ اصلی دبـی در گذشـته، امـروزه بـا جـذب مسـافران در تمام ماه‌هـای سـال همچنـان شـلوغ اسـت. فقـط بـا یـک درهـم می‌توانید سـوار یکی از قایق‌های قایق سـنتی معروف به عبره شـوید تا از خوری بگذریـد که بر دبی (Bur Dubai) را از دیـره (Deira) جـدا می‌کنـد.

قایق‌های چوبی عبره که در عربی معنی «عبورکردن»

را می‌دهد، هر چند دقیقه یک‌بار بین چهار ایستگاه به‌راه می‌افتند. سفر با عبره با ظرفیت بیست نفر حدود پنج دقیقه طول می‌کشد. اولین مسیر از ایستگاه بازار قدیم دیره (Deira Old Souk Abra Station) در نزدیکی بازار ادویه (Spice Souk) به ایستگاه بر دبی (Bur Dubai Abra Station) در ضلع غربی بازار پارچه (Textile Souk) می‌رود. مسیر دوم و شلوغ‌تر ایستگاه السبخه (Al Sabkha Abra Station) در قسمت جنوب غربی میدان بنی یاس (Baniyas Square) را به ایستگاه بازار قدیم دبی (Dubai Old Souk Abra Station) وصل می‌کند.



۸- تاکسی آبی



تاکسی‌های آبی دبی بین ۴۴ ایستگاه مختلف در دو منطقه اصلی جابه‌جا می‌شوند. این تاکسی‌های ده‌نفره با گذر از منطقه اول بین دبی مارینا (Dubai Marina) و پالم جمیرا (Palm Jumeirah) و منطقه دوم بین خور دبی (Dubai Creek) و دبی واتر کانال (Dubai Water Canal)، لذت تماشای شهر از زاویه‌ای متفاوت را به شما هدیه می‌دهند.

۹-اتوبوس آبی



اتوبوس‌های آبی به‌عنوان یک سرویس راحت و با ظرفیت بیست‌نفری، منتظرند تا شما را بین چهار ایستگاه خوش‌منظره در دبی مارینا (Dubai Marina) بگردانند. قیمت بلیط اتوبوس براساس مسیری که از آن عبور می‌کنید بین سه تا یازده درهم است.

فصل ۸ – بخش ۳

اجاره ماشین

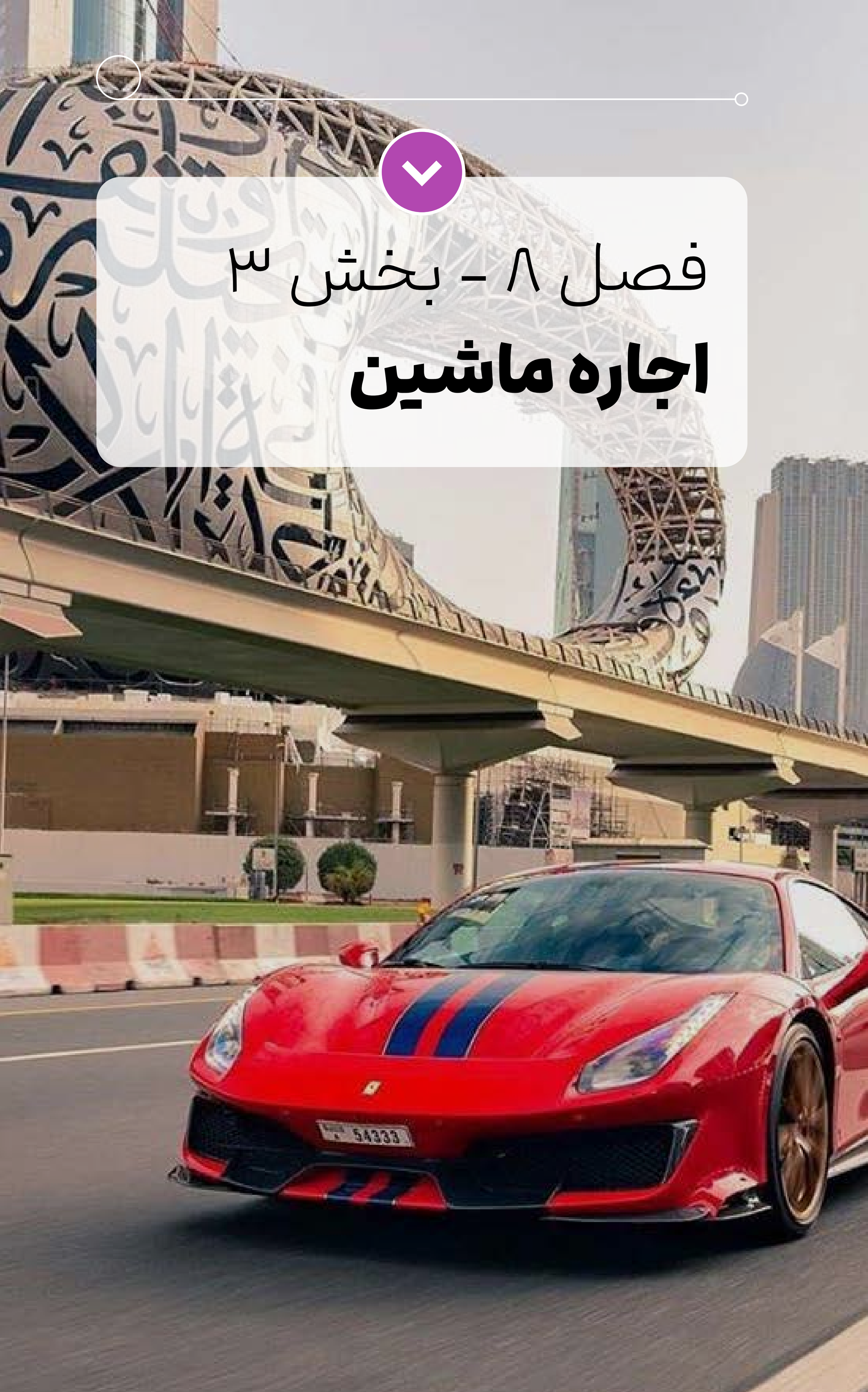

اجاره ماشین

اگر همیشه رویای راندن ماشین‌های سوپر اسپرت و گران‌قیمت را در سر داشته‌اید، شاید سفر دبی یکی از بهترین فرصت‌ها برای عملی‌کردن آن باشد. علاوه بر این با اجاره ماشین می‌توانید تا حد زیادی مسئله حمل‌ونقل و جابه‌جایی را برای خود و همسفرانتان حل کنید.



شرکت‌های اجاره ماشین زیادی از جمله شرکت‌های بین‌المللی بزرگ و زنجیره‌ای، در دبی مستقر هستند. در مکان‌های مختلفی مثل مراکز خرید و فرودگاه دبی می‌توانید نمایندگان این شرکت‌ها را پیدا کنید و با امضای یک قرارداد و تحویل مدارک لازم، ماشین موردنظرتان را بگیرید.

دارندگان پاسپورت از کشورهای عضو شورای همکاری خلیج فارس، بریتانیا، آمریکا و کانادا می‌توانند با گواهینامه صادره از کشور خودشان در دبی رانندگی کنند. سایر افراد از دیگر کشورها از جمله ایران، نیاز به یک گواهینامه بین‌المللی معتبر دارند. فراموش نکنید که برای اجاره ماشین باید بیشتر از ۲۱ سال سن داشته باشید.

بعضی از مهم‌ترین قوانین رانندگی در دبی که باید بدانید:

- محدودیت‌های سرعت بر حسب کیلومتر بر ساعت مشخص شده‌اند. عددها را با واحد مایل اشتباه نگیرید.

- حداقل سرعت در بزرگ‌راه‌ها معمولا شصت کیلومتر بر ساعت است.

- مواظب دوربین‌های کنترل سرعت و جریمه‌های سنگین آن‌ها باشید.

- رانندگی تحت‌تاثیر الکل با هر میزانی ممنوع است.

حواستان باشد!

- قبل از امضای قرارداد، تمام بندهای آن را کامل بخوانید.

- قبل از تحویل‌گرفتن ماشین، تمام بخش‌های آن را بررسی کنید و از سالم‌بودن آن مطمئن شوید.

بهتر است بدانید که...

- مجله گردشگری علی‌بابا در مقاله **«اجاره خودرو بدون راننده در خارج از کشور»** نکات مفیدی از این موضوع را یکجا آماده کرده است.

- بیشتر شرکت‌های اجاره ماشین در دبی از شما می‌خواهند تا هزینه را با کردیت‌کارت پرداخت کنید. البته شرکت‌هایی هم در دبی مستقر هستند که با داشتن شعب مختلف در ایران، امارات و کشورهای دیگر، امکان پرداخت ریالی را برای شما فراهم می‌کنند.

• تمام موارد اجاره ماشین در دبی شامل بیمه شخص ثالث هستند. بعضی بیمه‌نامه‌های مسافرتی اجاره ماشین را هم پوشش می‌دهند، اما اکثر شرکت‌های اجاره ماشین، خودشان بیمه اضافی را با هزینه جداگانه پیشنهاد می‌دهند.





نظرتان مهم است

به پایان فصل «حمل‌ونقل» رسیدیم. برای بهتر شدن کتاب سفر دبی در نسخه‌های بعدی، به بازخوردها و راهنمایی‌های شما نیاز داریم. لطفا به لینک زیر بروید و در بخش نظرات به ما بگویید نظرتان در مورد این فصل چه بود. جای کدام مطالب خالی بود؟ پیشنهاد شما برای بهتر شدن محتوای کتاب چیست؟

همچنین، اگر مغایرتی در اطلاعات این فصل وجود دارد، حتما به ما اطلاع دهید تا آن را اصلاح کنیم.

ثبت نظر/ گزارش تغییرات

یادداشت

یادداشت‌های شخصی‌تان را اینجا بنویسید.

فصل ۹

سلامت و درمان



سلامت و درمان

قطعا هیچ‌وقت برای سفر، مریض‌شدن و حال بد را در برنامه خود قرار نمی‌دهیم، اما گاهی مسافرت آن‌طور که باب دل ماست، پیش نمی‌رود؛ بنابراین بهتر است از قبل حداقل آمادگی‌های لازم برای مواقع بیماری یا حوادث را داشته باشیم. برای حفظ سلامتی و دورماندن از خستگی در روزهای سفر، بهتر است چند توصیه کلی را رعایت کنید:



در روزهای قبل و همین طور روزهای حین سفر به‌اندازه کافی بخوابید. همه ما دوست داریم از ثانیه‌به‌ثانیه روزهای سفر خود نهایت لذت و استفاده را ببریم؛ پس طبیعتا به خواب کافی برای گشت‌وگذارهای طولانی نیاز داریم.

هر روز آب کافی بنوشید. به‌خاطر گرم‌بودن هوای دبی و قرارگرفتن در محیط‌های باز مثل سواحل و پارک‌ها، باید بیشتر از همیشه مواظب پایین‌نیامدن سطح آب بدن خود باشید.

سعی کنید جلوی وسوسه برای امتحان‌کردن غذاهایی که ممکن است به آن‌ها حساسیت داشته باشید را بگیرید.

در ساعات روز و به‌خصوص در فصل گرما زیر نور خورشید نایستید و مرتبا از کرم ضدآفتاب استفاده کنید.

بهتر است در زمان رزرو هتل یا موقع رسیدن، نزدیک‌ترین مراکز درمانی به محل اقامتتان را از قبل پیدا کنید.

فهرست فصل سلامت و درمان

مراکز درمانی

داروخانه‌ها

فصل ۹ - بخش ۱

مراکز درمانی

مراکز درمانی

وضعیت مراقبت‌های بهداشتی در دبی در سطح نسبتا بالایی قرار دارد و مراکز دولتی و خصوصی مختلفی، با کادر خوب و امکانات پیشرفته، برای دادن خدمات به بیماران آماده و در دسترس هستند. در این بخش از کتاب سعی کرده‌ایم تعدادی از مهم‌ترین مراکز درمانی خصوصی و دولتی دبی را با اطلاعات لازم برای دسترسی راحت، یکجا برای شما آماده کنیم.

حواستان باشد!

- برای خبرکردن آمبولانس به شماره ۹۹۸ زنگ بزنید.

بهتر است بدانید که...

- بیمارستان‌های دبی می‌توانند هر وضعیت اورژانسی را مدیریت کنند. اگرچه انجام فرایند درمان و روبه‌روشدن با موارد اورژانسی در یک کشور خارجی سخت‌تر است، اما اول از همه سعی کنید خونسردی خود را حفظ کنید

بابت امکانات پزشکی و دسترسی به متخصصین در دبی نگرانی نداشته باشید.

- خدمات اورژانس تمام بیمارستان‌های دولتی در دبی رایگان است، اما باید هزینه درمان‌های دیگر را با پول نقد، کردیت‌کارت یا بیمه پرداخت کنید.

- مراکز دولتی ارزان‌تر هستند، اما معمولا مراجعان زیادی دارند و ممکن است برای ویزیت پزشک، معطلی بیشتری نسبت به مراکز خصوصی داشته باشید.

- تعداد زیادی از پزشکان متخصص و باتجربه ایرانی در کلینیک‌های مختلف درمانی در دبی مشغول فعالیت هستند. اگر در طول سفر با بیماری خاصی مواجه شدید و صحبت‌کردن درمورد بیماری به زبان انگلیسی برای شما سخت است، می‌توانید با کمی گشتن و پرس‌وجو، این کلینیک‌ها را پیدا کنید و تحت درمان یک پزشک ایرانی قرار بگیرید.

فهرست مراکز درمانی

بیمارستان‌های دولتی

بیمارستان‌های خصوصی

۱- بیمارستان‌های دولتی

بیمارستان‌های دولتی دبی با تیمی از پزشکان و کادر حرفه‌ای آشنا با زبان انگلیسی، خدمات پزشکی سرپایی و بستری را ارائه می‌کنند. از آنجا که درمان در بیمارستان‌های دولتی دبی، مثل اکثر کشورهای جهان از هزینه بیمارستان‌های خصوصی مناسب‌تر است، در این بخش تعدادی از بهترین موارد را که در تمام ساعات شبانه‌روز باز هستند، به شما معرفی کرده‌ایم.

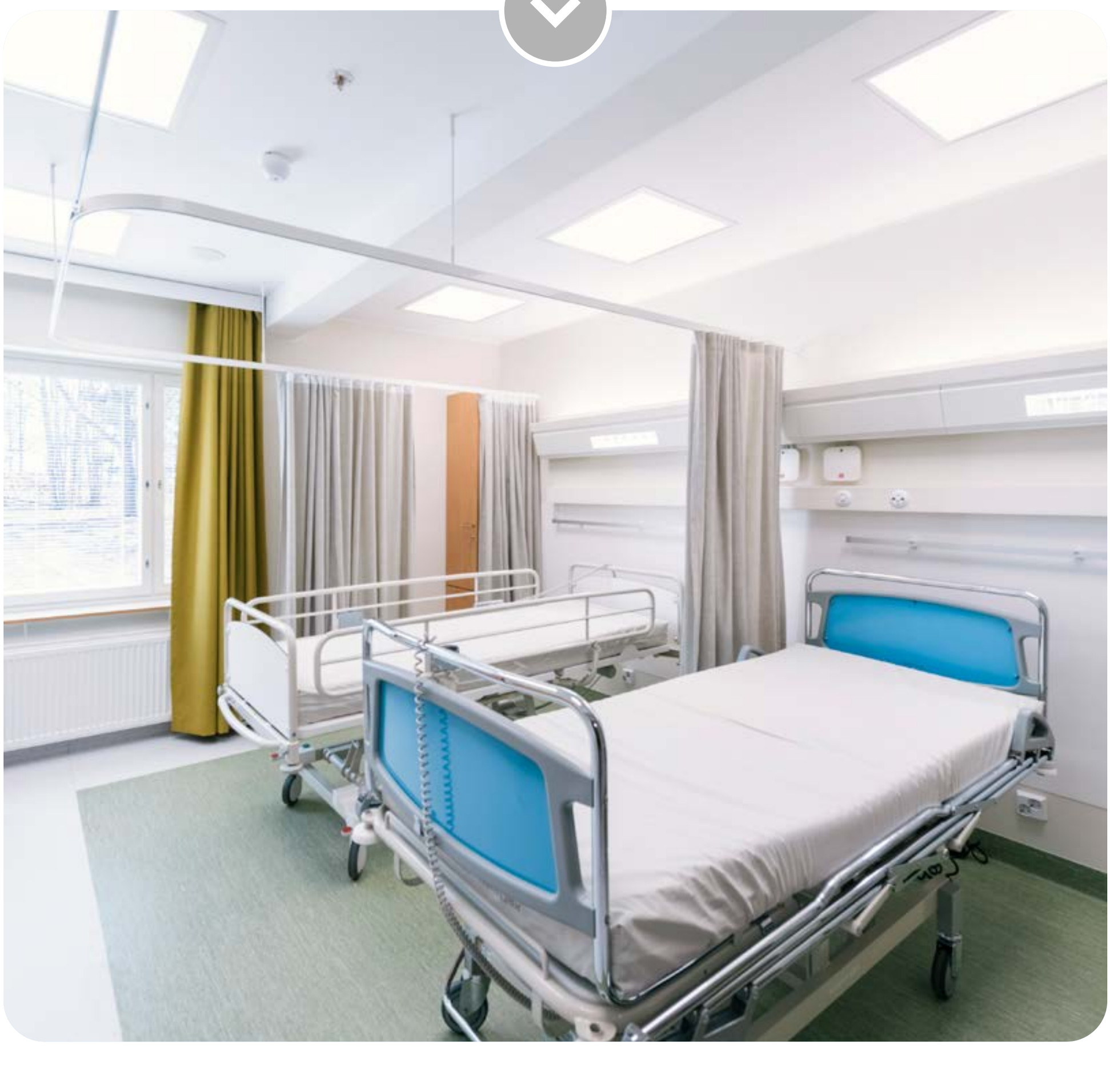

فهرست بیمارستان‌های دولتی

بیمارستان دبی

بیمارستان راشد

بیمارستان الکویت

بیمارستان زنان و کودکان لطیفه

۱- بیمارستان دبی (Dubai Hospital)

آدرس

دیـره (Deira)، البراحـه (Al Baraha)، خیابـان الخلیـج (Al khaleej Street)

مسیر دسترسی

ایسـتگاه اتوبـوس بیمارسـتان دبی (Dubai Hospital Bus Station)

مسیریابی

۲- بیمارستان راشد
(Rashid Hospital)

آدرس

ام هریر ۲ (Umm Hurair 2)

مسیر دسترسی

ایستگاه متروی عود میثاء (Oud Metha Mtero Station) در خط سبز

پنج دقیقه پیاده‌روی

مسیریابی

۳- بیمارستان الکویت
(Al Kuwait Hospital)

آدرس

دیـره (Deira)، البراحـه (Al Baraha)، خیابـان الخلیـج (Al khaleej Street)

مسیر دسترسی

ایستگاه متروی صلاح الدین (Salah Al Din Metro Station) در خط سبز

مسیریابی

۴- بیمارستان زنان و کودکان لطیفه
(Latifa Women and Children Hospital)

آدرس

الجداف (Al Jadaf)، خیابان عود میثاء (Oud Metha Road)

مسیر دسترسی

ایستگاه متروی الجداف (Al Jadaf Metro Station) در خط سبز

بیست دقیقه پیاده‌روی

مسیریابی

۲- بیمارستان‌های خصوصی

تعداد بیمارستان‌های خصوصی در دبی از بیمارستان‌های دولتی بالاتر است. همچنین معمولا افراد غیراماراتی ساکن دبی و مسافران، بیشتر به این بیمارستان‌ها مراجعه می‌کنند. در این بخش اطلاعات به‌دردبخور برای مراجعه به این بیمارستان‌ها در دسترس شما قرار دارد.

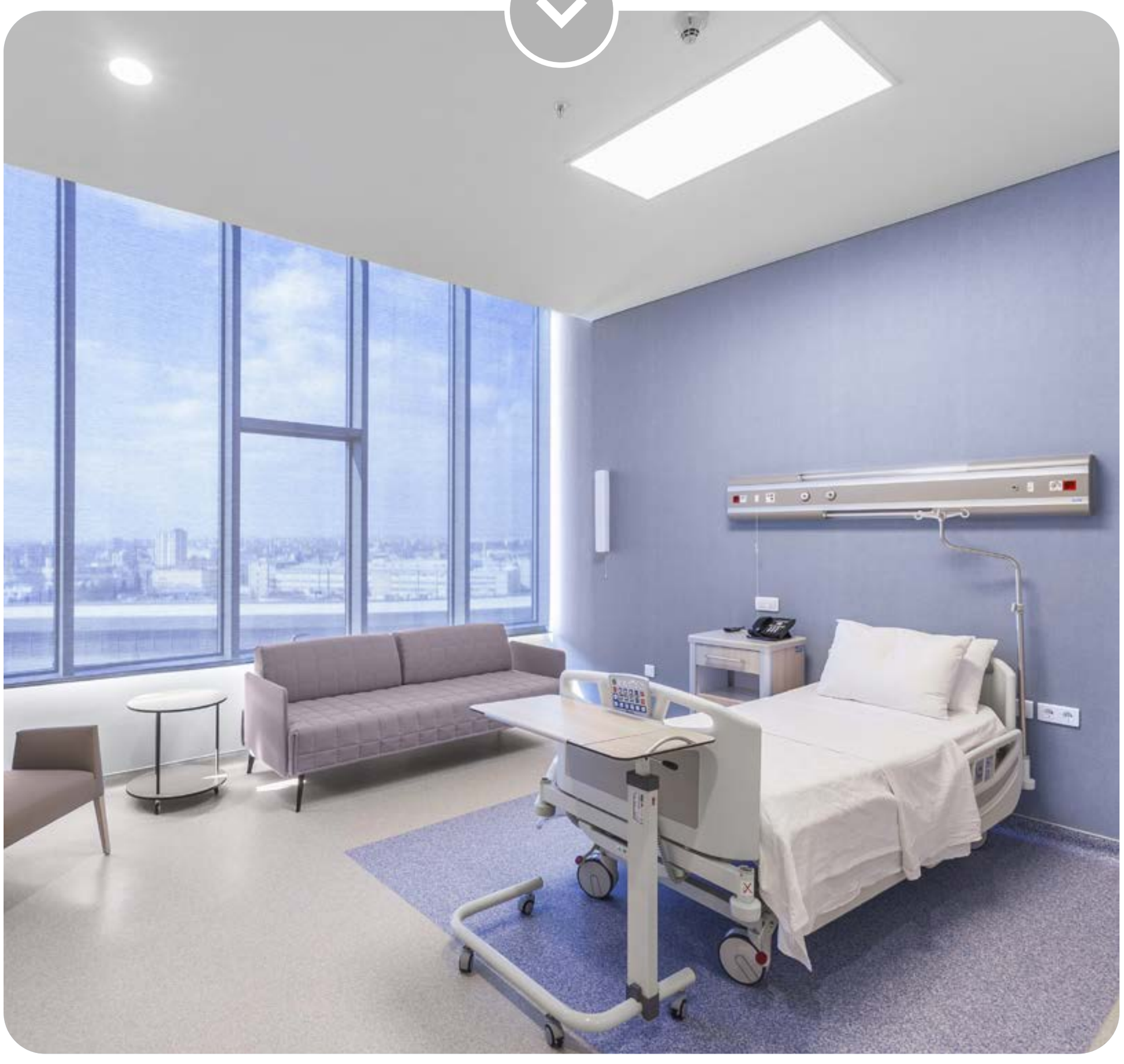

کتاب سفر
۱۰۰۰

فهرست بیمارستان‌های خصوصی

بیمارستان ایرانی دبی

بیمارستان میدکر الصفا

بیمارستان الزهرا

بیمارستان استر

۱- بیمارستان ایرانی دبی
(Iranian Hospital – Dubai)

آدرس

البدع (Al Bada)، خیابان الوصل (Al Wasl Road)

مسیر دسترسی

ایستگاه اتوبوس بیمارستان ایرانی
(Iranian Hospital Bus Station)

مسیریابی

۲- بیمارستان میدکر الصفا (Al Safa – Medcare Hospital)

آدرس

خیابان الحدیقه (Al hadiqa street)، روبه‌روی پارک صفا (Safa Park)

مسیر دسترسی

ایستگاه متروی بیزینس بی (Business Bay Metro Station) در خط قرمز

سه دقیقه با تاکسی

مسیریابی

alibaba

۳- بیمارستان الزهرا
(Al Zahra Hospital)

آدرس

بزرگراه شیخ زاید (Sheikh Zayed Road)،
البرشا ۱ (Al Barsha 1)

مسیر دسترسی

ایستگاه متروی مشرق (Mashreq Metro Station) در خط قرمز

بیست دقیقه پیاده‌روی

مسیریابی

۴- بیمارستان استر
(Aster Hospital)

آدرس

بزرگـراه شـیخ زایـد (Sheikh Zayed Road)،
البرشـا ۱ (Al Barsha 1)

مسیر دسترسی

ایســتگاه متـــروی شــرف دی‌جی (Sharaf DG Metro Station) در خـط سبز

ده دقیقه پیاده‌روی

مسیریابی

فصل ۹ - بخش ۲

داروخانه‌ها

داروخانه‌ها

بسیاری از داروهای مورد استفاده در سراسر دنیا، به‌راحتی در داروخانه‌ها و بیمارستان‌های دبی پیدا می‌شوند. پس بابت گرفتن داروها در طول سفر جای نگرانی نیست. تعداد داروخانه‌ها در دبی واقعا بالاست. در این بخش سعی کرده‌ایم اطلاعات چند مورد در مناطق پررفت‌وآمد را برای شما آماده کنیم.

حواستان باشد!

- حتما با داروهایی که به سفر می‌برید، نسخه پزشک را هم همراه داشته باشید. در این نسخه مقدار دارو باید مشخص شده باشد.



فهرست داروخانه‌ها

داروخانه ابن سینا

داروخانه لایف

داروخانه سیف

داروخانه بوتس

۱- داروخانه ابن سینا
(Bin Sina Pharmacy)

آدرس

داون‌تاون دبی (Downtown Dubai)، بلوار شیخ محمد بن راشد (Sheikh Mohammed Bin Rashid Boulevard)، دبی مال (The Dubai Mall)، طبقه دوم

مسیر دسترسی

ایستگاه مترو برج خلیفه / دبی مال (Burj Khalifa / The Dubai Mall station) در خط قرمز

چند دقیقه پیاده‌روی

مسیریابی

۲- داروخانه لایف
(Life Pharmacy)

آدرس

دبی مارینا (Dubai Marina)، خیابان النسیم (Al Naseem Street)، پشت برج السیف ۱ (Al Seef Tower 1)

مسیر دسترسی

ایستگاه متروی الخیل در خط قرمز
(Al Khail Metro Station)

ده دقیقه پیاده‌روی

مسیریابی

۳- داروخانه سیف
(Seif Pharmacy)

آدرس

بیزینس بی (Business Bay)

مسیر دسترسی

ایستگاه متروی بیزینس بی (Business Bay Metro Station) در خط قرمز

ده دقیقه پیاده‌روی

مسیریابی

۴- داروخانه بوتس (Boots Pharmacy)

آدرس

دبی، البرشا ۱ (Al Barsha 1)، بزرگراه شیخ زاید (Sheikh Zayed Road)، مال امارات (Mall of the Emirates)

مسیر دسترسی

ایستگاه مترو مال امارات (Mall Of The Emirates Metro Station) در خط قرمز

مسیریابی



نظرتان مهم است

به پایان فصل «سلامت و درمان» رسیدیم. برای بهتر شدن کتاب سفر دبی در نسخه‌های بعدی، به بازخوردها و راهنمایی‌های شما نیاز داریم. لطفا به لینک زیر بروید و در بخش نظرات به ما بگویید نظرتان در مورد این فصل چه بود. جای کدام مطالب خالی بود؟ پیشنهاد شما برای بهتر شدن محتوای کتاب چیست؟

همچنین، اگر مغایرتی در اطلاعات این فصل وجود دارد، حتما به ما اطلاع دهید تا آن را اصلاح کنیم.

ثبت نظر/ گزارش تغییرات

یادداشت

یادداشت‌های شخصی‌تان را اینجا بنویسید.

فصل ۱۰

باید بدانید!

alibaba

فهرست فصل باید بدانید!

قوانین مهم و ضروری

لغات و اصطلاحات پرکاربرد

شماره تماس‌های ضروری

فصل ۱۰ - بخش ۱

قوانین مهم و ضروری

قوانین مهم و ضروری

قبل از ورود به هر کشور جدیدی، بهتر است از قبل با فرهنگ و قوانین مهم آن کشور آشنا باشیم تا نادانسته گرفتار اشتباهات و عواقب زیرپاگذاشتن قوانین نشویم. در این بخش مهم‌ترین باید و نبایدهای سفر به دبی را می‌خوانید.



! برای ورود به دبی باید ویزا و پاسپورت داشته باشید. ویزاهای توریستی دبی با قابلیت یک‌بار یا چندبار ورود با اعتبار یک‌ماهه و سه‌ماهه صادر می‌شوند. پاسپورت هم باید تا شش ماه بعد از تاریخ سفر اعتبار داشته باشد.

پوشیدن لباس شنا در سواحل ، پارک‌های آبی و استخرهای عمومی مشکلی ندارد، اما برای جاهایی مثل مناطق تجاری، مراکز خرید و رستوران‌ها مناسب نیست.

در محله‌های تاریخی و اماکن مذهبی بهتر است لباس‌های پوشیده به‌تن داشته باشید. برای ورود به مساجد شانه‌ها، بازوها و پاها را بپوشانید. همچنین خانم‌ها باید موهای خود را بپوشانند.

امارات متحده عربی مالیات بر ارزش افزوده پنج‌درصدی را در سال ۲۰۱۸ معرفی کرد، اما گردشگران همچنان می‌توانند از خرید آسان بدون مالیات در دبی لذت ببرند.

انعام‌دادن یا ندادن به انتخاب شخصی شما برمی‌گردد و هیچ قانون یا عرفی برای این کار وجود ندارد.

در ماه رمضان غذا و نوشیدنی به‌روال همیشگی و بدون هیچ تغییری در رستوران‌ها سرو می‌شود.

تفریحات و مراکز خرید هم در این روزها به کار خود ادامه می‌دهند. خوردن غذا و نوشیدنی در طول روز ممنوع نیست، اما توصیه می‌شود در مکان‌های عمومی با ملاحظه و احترام عمل کنید.

! بدون اجازه، از افراد در مکان‌های عمومی عکس نگیرید. عکاسی از افراد بدون داشتن اجازه، جرم است و مجازات به‌دنبال دارد.



! به فرهنگ و قوانین محلی احترام بگذارید. هرگونه حرف یا رفتاری که مطابق با اخلاقیات جامعه نباشد، پیگرد قانونی دارد.

! دوشنبه‌ها تا جمعه‌ها روزهای کاری و شنبه‌ها و یکشنبه‌ها روزهای تعطیلات آخر هفته هستند.

! هدایایی که همراه خود به دبی می‌برید، نباید ارزشی بالاتر از سه هزار درهم داشته باشند.

! اگر پول یا فلزات گران‌بهایی که به‌همراه دارید، ارزشی بالاتر از شصت هزار درهم دارند، قبل از ورود یا خروج به کشور باید این موضوع را به گمرک اطلاع دهید. مبالغ همراه کودکان زیر هجده سال به مبلغ همراه والدین آن‌ها اضافه می‌شود.

! اگر برای مصرف شخصی خود یا برای آشنایان در دبی مواد غذایی می‌برید، به حداکثر وزن مجاز آن‌ها توجه داشته باشید: زعفران ۵۰۰ گرم، کنسرو ۲۵ کیلوگرم، میوه و سبزیجات ۱۰ کیلوگرم، شیرینی و نان ۱۰ کیلوگرم، غذای کودک ۱۰ کیلوگرم، خرما ۱۰۰ کیلوگرم

! از داروهایی که در فهرست داروهای تحت‌کنترل نیستند، نهایتا به‌اندازه سه ماه مصرف شخصی و از داروهای دیگر به‌اندازه یک ماه مصرف شخصی می‌توانید همراه خود به دبی ببرید.

فصل ۱۰ - بخش ۲

لغات و اصطلاحات پرکاربرد

لغات و اصطلاحات پرکاربرد

همان طور که از اسمش پیداست، امارات متحده عربی یک کشور عربی است، اما به‌خاطر حضور میلیون‌ها مهاجر از کشورهای مختلف، اکثریت مردم از جمله راننده‌های تاکسی، کارمندان هتل، گارسون‌ها و فروشندگان، به زبان انگلیسی صحبت می‌کنند؛ بنابراین نیازی به یادگیری زبان عربی نخواهید داشت و بهتر است برای صحبت‌های روزمره تا می‌توانید انگلیسی تمرین کنید. البته اگر دوست دارید کمی با مردم محلی چاق‌سلامتی کنید، بلدبودن چند کلمه پرکاربرد عربی خالی از لطف نیست.



اصطلاحات روزمره

واژه	تلفظ	ترجمه فارسی
مرحبا	marhaba	سلام
مع السلامه	maasalaamah	خداحافظ
اهلا و سهلا	Ahlan wa sahlan	خوش آمدید
شکرا	shukran	ممنون
من فضلَک (مذکر)	Min fadlak	لطفا
من فضِلک (مونث)	Min fadlik	لطفا
نعم	Na'am	بله
لا	La	نه
عفوا	Afwaan	ببخشید
مبارک	mabrook	مبارک
خلاص	Khalaas	تمام / کافی
یسار	Yisar	چپ
یمین	Yimeen	راست
صباح الخیر	Sabah el khayr	صبح بخیر
شو هذا؟	sho hadha?	این چیست؟

اصطلاحات روزمره

واژه	تلفظ	ترجمه فارسی
ما اَدرِي	ma aadri	نمی‌دانم
تِتْكَلَّم إنكليزي؟	TaTaKalam alanglizi?	انگلیسی صحبت می‌کنید؟
ما إسمک؟	ma iSmaK?	اسم شما چیست؟
أين أجد المرحاض؟	'ayn 'ajid almirhadi?	دستشویی کجاست؟
أنا لا أتكلم العربيه	'ana la 'ataklam alearabyh	من عربی صحبت نمی‌کنم

روزهای هفته

واژه	تلفظ	ترجمه فارسی
السبت	As sabt	شنبه
الأحد	Al ‘ahad	یکشنبه
الأثنین	A lith nayn	دوشنبه
الثلاثاء	Ath thu la tha'	سه‌شنبه
الأربعاء	Al ar ba a'	چهارشنبه
الخمیس	Al kha mis	پنجشنبه
الجمعه	Al jum ah	جمعه

alibaba

اصطلاحات زمان

واژه	تلفظ	ترجمه فارسی
اليوم	alywm	امروز
الآن	alan	اکنون
غدا	ghadan	فردا
البارحه	albarihuh	دیروز
صباح	sabah	صبح
ليل	layl	شب

اعداد

واژه	تلفظ	ترجمه فارسی
واحد	wahid	یک
اثنان	aithnan	دو
ثلاثه	thalathuh	سه
أربعه	arbaeah	چهار
خمسه	khamsuh	پنج
ستّه	stth	شش
سبعه	sabeah	هفت
ثامنيه	thamania	هشت
تعسه	tise	نه
عشره	eashrh	ده
إحدى عشر	'iihdaa eashar	یازده
إثنا عشر	'iithna eashar	دوازده
عشرون	eishrwun	بیست
ثلاثون	thalathwun	سی
أربعون	arbaewun	چهل

اعداد

واژه	تلفظ	ترجمه فارسی
خمسون	khamswun	پنجاه
ستون	sittwun	شصت
سبعون	sabewun	هفتاد
ثمانون	thamanwun	هشتاد
تسعون	tisewun	نود
مائه	mayih	صد
ألف	'alf	هزار

اصطلاحات خوراکی

واژه	تلفظ	ترجمه فارسی
أنا جائع	'ana jayie	من گرسنه‌ام
أنا عطشان	'ana eatshan	من تشنه‌ام
غذاء	ghidha	غذا
وجبة افطار	wajbat aftar	صبحانه
غداء	ghada	ناهار
وجبة عشاء	wajbat easha'	شام
ماء	ma'	آب
ملح	milh	نمک
رغيف الخبز	raghif alkhubz	نان

فصل ۱۰ - بخش ۳

شماره تماس‌های ضروری



شماره تماس‌های ضروری

حادثه از قبل خبر نمی‌کند. متاسفانه ممکن است در لحظاتی از سفر همه چیز همان طور که انتظارش را داریم پیش نرود و یک اتفاق غیرمنتظره همه برنامه‌ها را بهم بریزد. بد نیست شماره‌های تماس در شرایط اضطراری را در موبایلتان ذخیره کنید یا جایی دم‌دست بنویسید.



شماره تماس‌های ضروری

مرکز	معادل انگلیسی	شماره
آمبولانس	Ambulance	998
پلیس	Police	911
آتش‌نشانی	Fire Department	997
گارد ساحلی	Coastguard	996
مسائل امنیتی مسافر	tourist security issues	+971 - 800 4438
اداره بهداشت دبی	Dubai Health Authority	+971 - 800 342
امور مصرف‌کنندگان	consumer-related concerns	+971 - 600 545 555



نظرتان مهم است

به پایان فصل «باید بدانید!» رسیدیم. برای بهتر شدن کتاب سفر دبی در نسخه‌های بعدی، به بازخوردها و راهنمایی‌های شما نیاز داریم. لطفا به لینک زیر بروید و در بخش نظرات به ما بگویید نظرتان در مورد این فصل چه بود. جای کدام مطالب خالی بود؟ پیشنهاد شما برای بهتر شدن محتوای کتاب چیست؟

همچنین، اگر مغایرتی در اطلاعات این فصل وجود دارد، حتما به ما اطلاع دهید تا آن را اصلاح کنیم.

ثبت نظر/ گزارش تغییرات

یادداشت

یادداشت‌های شخصی‌تان را اینجا بنویسید.

فصل ۱۱

ضمیمه



فهرست فصل ضمیمه

نقشه فرودگاه دبی
نقشه راهنمای شهر دبی
نقشه خطوط متروی دبی
نقشه خطوط تراموای شهری دبی
جدول زمان‌بندی حرکت قطارهای متروی دبی
نقشه خطوط اتوبوس شهری دبی
نقشه جاذبه‌های توریستی دبی

۱-نقشه فرودگاه دبی

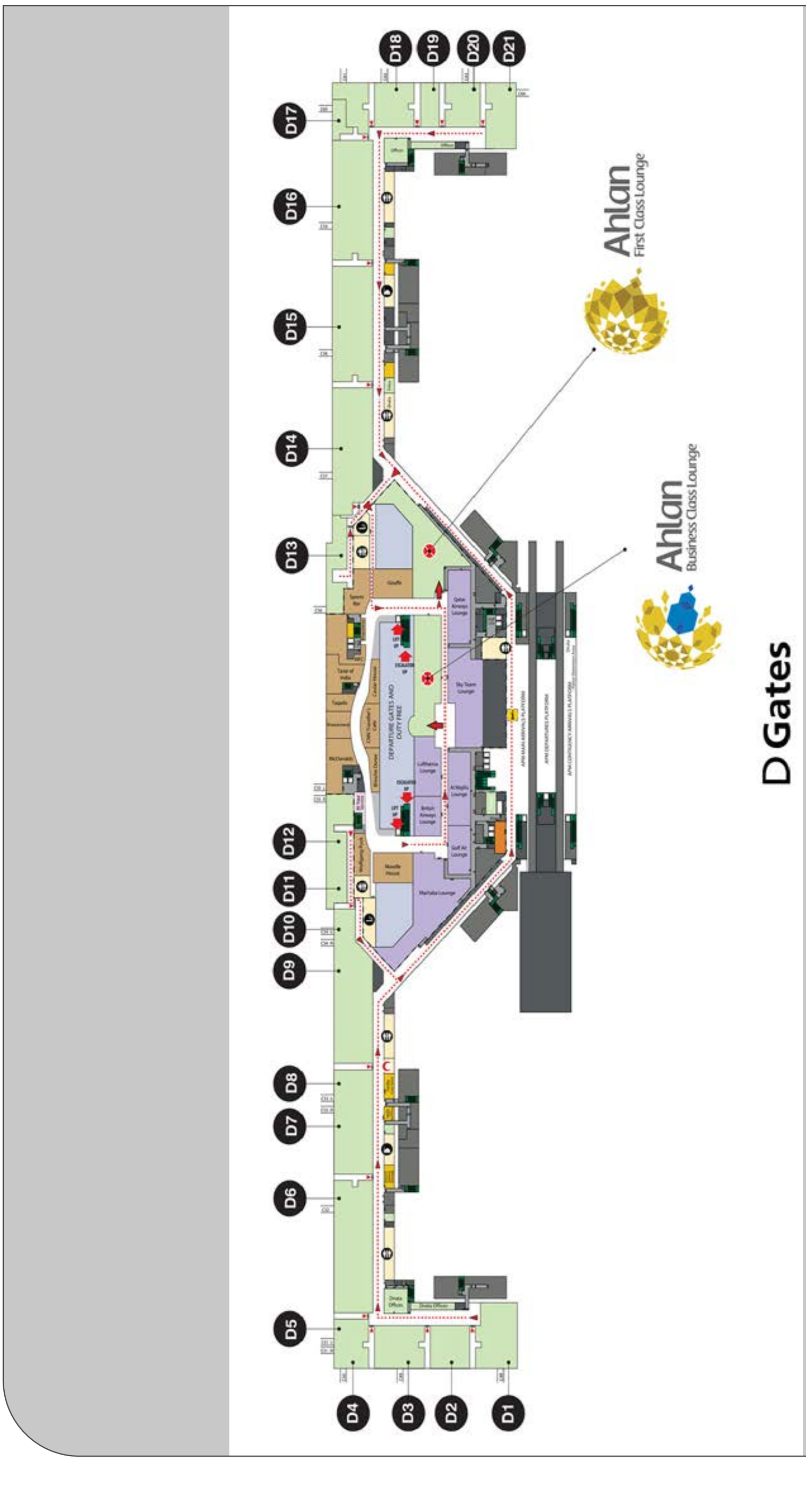

دانلود نسخه باکیفیت نقشه

۲- نقشه راهنمای شهر دبی

دانلود نسخه باکیفیت نقشه
alibaba

۳-نقشه خطوط متروی دبی



دانلود نسخه باکیفیت نقشه

۴-نقشه خطوط تراموای شهری دبی

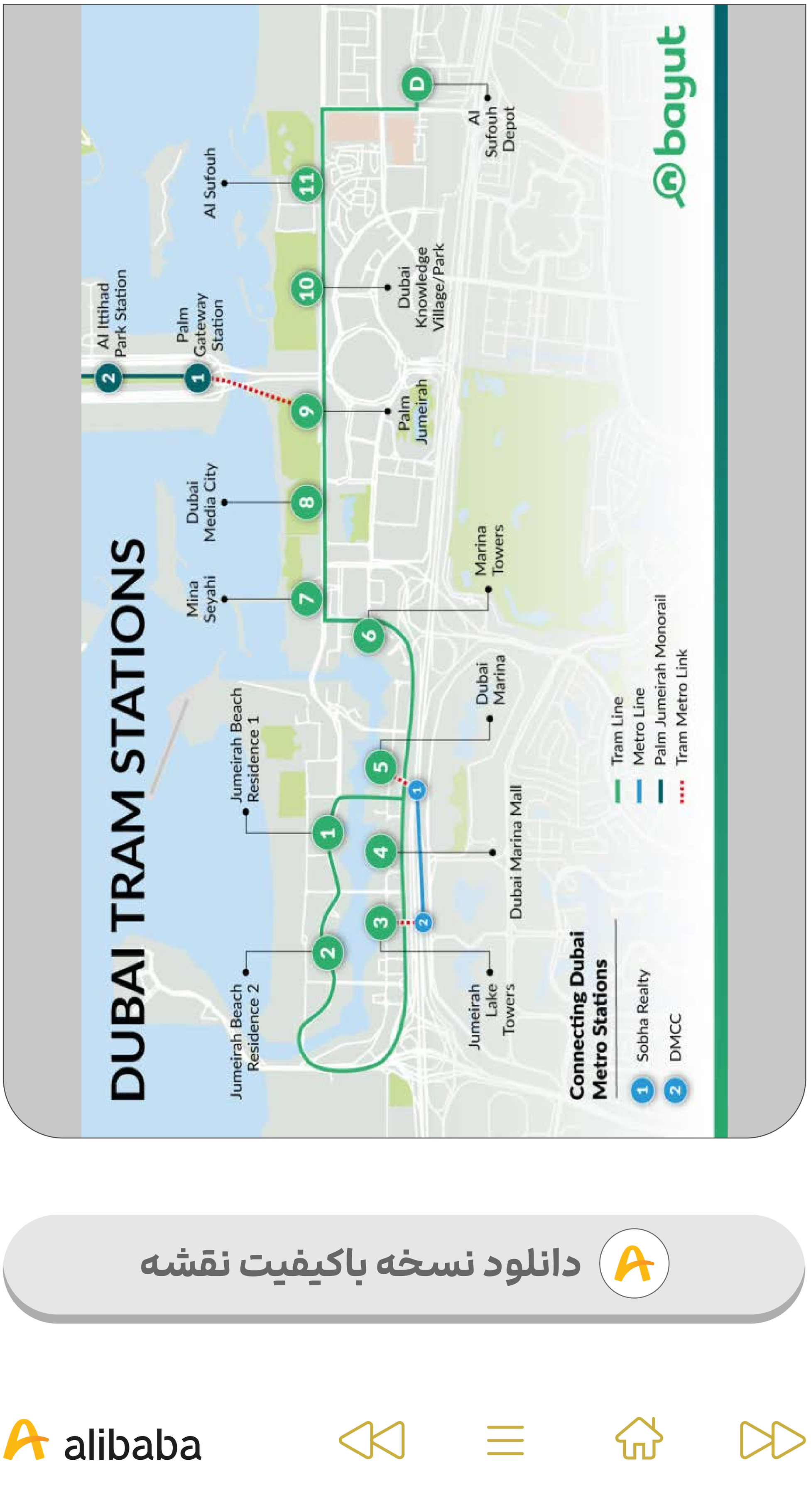

دانلود نسخه باکیفیت نقشه

alibaba

۵-جدول زمان‌بندی حرکت تراموا و متروی دبی

Dubai Tram

(Friday 8th July 2022 – Monday 11th July 2022)

(Friday to Saturday)
6:00 am – 1:00 am (Next day)

(Sunday)
9:00 am – 1:00 am (next day)

(Monday)
6:00 am – 1:00 am (Next day)

Dubai Metro

Metro Stations

(Friday 8th July 2022 – Monday 11th July 2022)

(Friday to Saturday)
Red Line & Green Line Stations
5:00 am – 1:00 am (Next day)

(Sunday)
Red Line & Green Line Stations
8:00 am – 1:00 am (next day)

(Monday)
Red Line & Green Lines Stations
5:00 am – 1:00 am (next day)

دانلود نسخه باکیفیت نقشه

alibaba

۶- نقشه خطوط اتوبوس شهری دبی

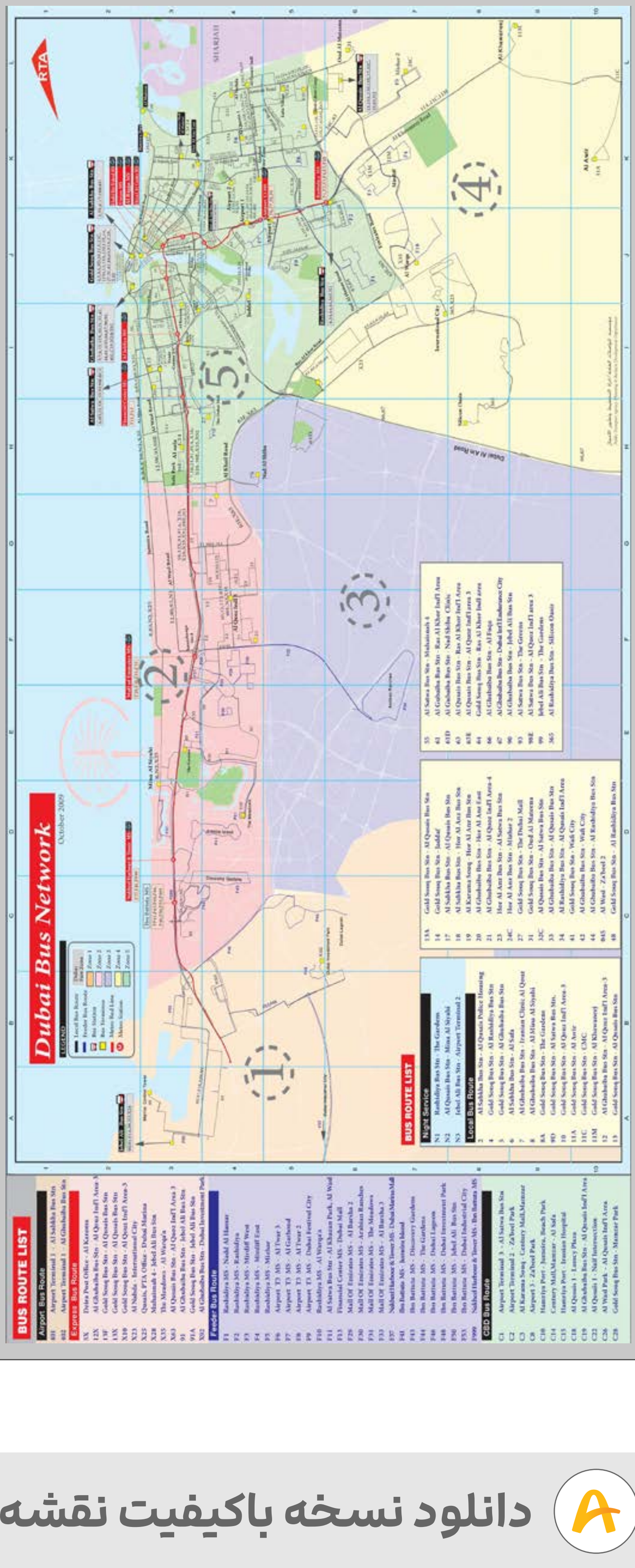

دانلود نسخه باکیفیت نقشه

alibaba

۷-نقشه جاذبه‌های توریستی دبی

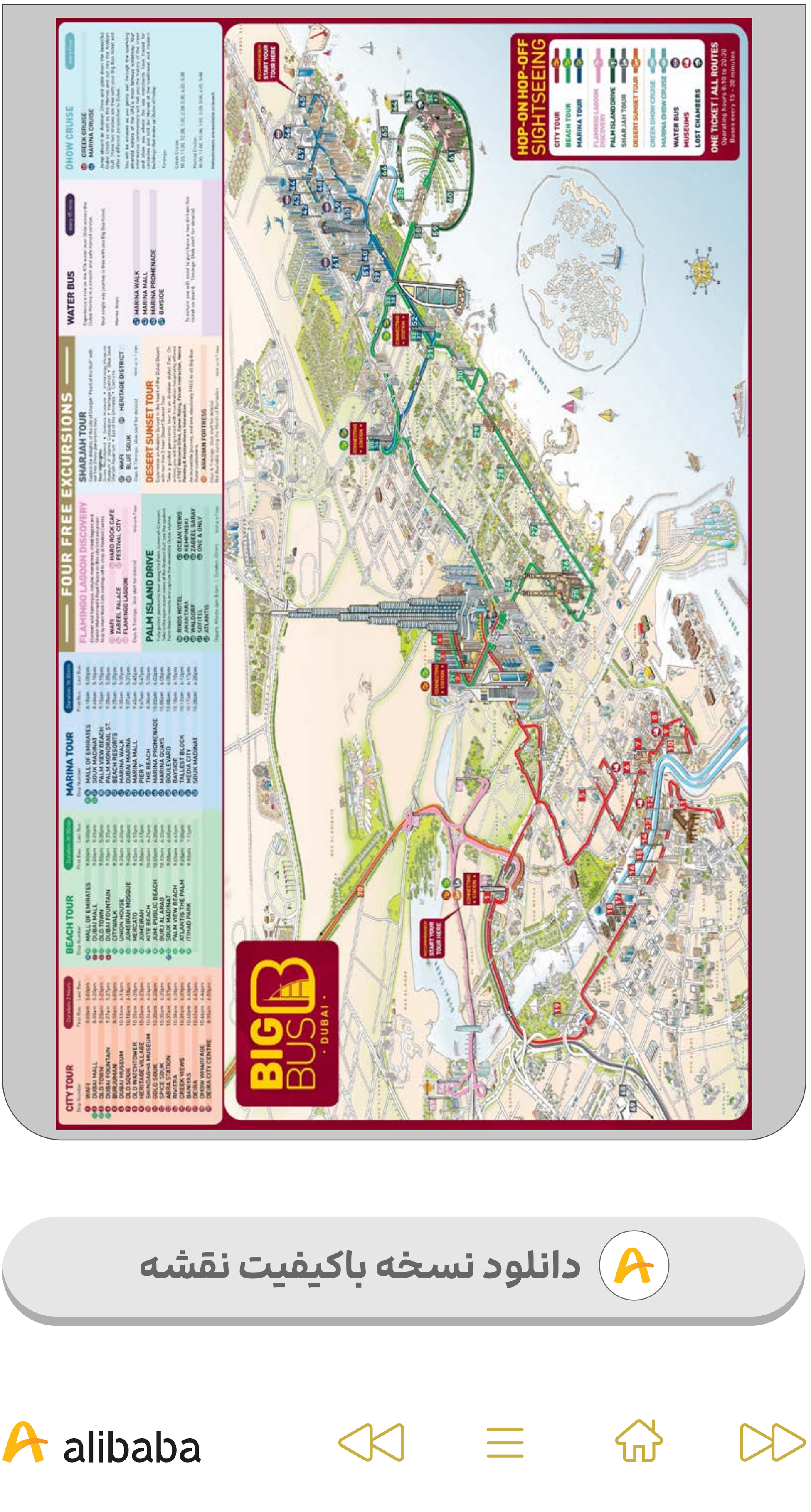

دانلود نسخه باکیفیت نقشه

alibaba



نظرتان مهم است

به پایان فصل «ضمیمه» رسیدیم. برای بهتر شدن کتاب سفر دبی در نسخه‌های بعدی، به بازخوردها و راهنمایی‌های شما نیاز داریم. لطفا به لینک زیر بروید و در بخش نظرات به ما بگویید نظرتان در مورد این فصل چه بود. جای کدام مطالب خالی بود؟ پیشنهاد شما برای بهتر شدن محتوای کتاب چیست؟

همچنین، اگر مغایرتی در اطلاعات این فصل وجود دارد، حتما به ما اطلاع دهید تا آن را اصلاح کنیم.

ثبت نظر/ گزارش تغییرات

یادداشت

یادداشت‌های شخصی‌تان را اینجا بنویسید.

متن سلب مسئولیت

در نوشتن این کتاب، تمام تمرکز ما روی جمع‌آوری اطلاعات قابل‌اعتماد و به‌روز بوده است؛ اما در بعضی شرایط خاص ممکن است بخشی از اطلاعات ثبت‌شده در کتاب با واقعیت حال حاضرِ مقصد سفر، کمی متفاوت باشد. لازم است بدانید ما در تلاشیم که این کتاب را هر چند وقت یک‌بار به‌روزرسانی کنیم. پس حتما دقت کنید قبل از برنامه‌ریزی برای سفر، نسخه نهایی کتاب را دانلود کنید. در عین حال درصد خطای کمی را هم در اطلاعات کتاب در نظر بگیرید. شرکت سفرهای علی‌بابا هیچ‌گونه مسئولیتی برای صحت صددرصدی اطلاعات منتشرشده در کتاب را برعهده نخواهد داشت و آورده‌های این کتاب صرفا جهت معرفی کلی مقصد سفر شما است.

کتاب سفر

به پایان هشتمین جلد از مجموعه کتاب سفر علی‌بابا رسیدیم. امیدواریم با خواندن این کتاب، تجربه‌ای دلچسب از سفر به دبی؛ شهر رویاهای ناممکن، داشته باشید.

سفر به سلامت!





