کتاب سفر استانبول

صفر تا صد سفر به استانبول

alibaba

ویرایش دوم

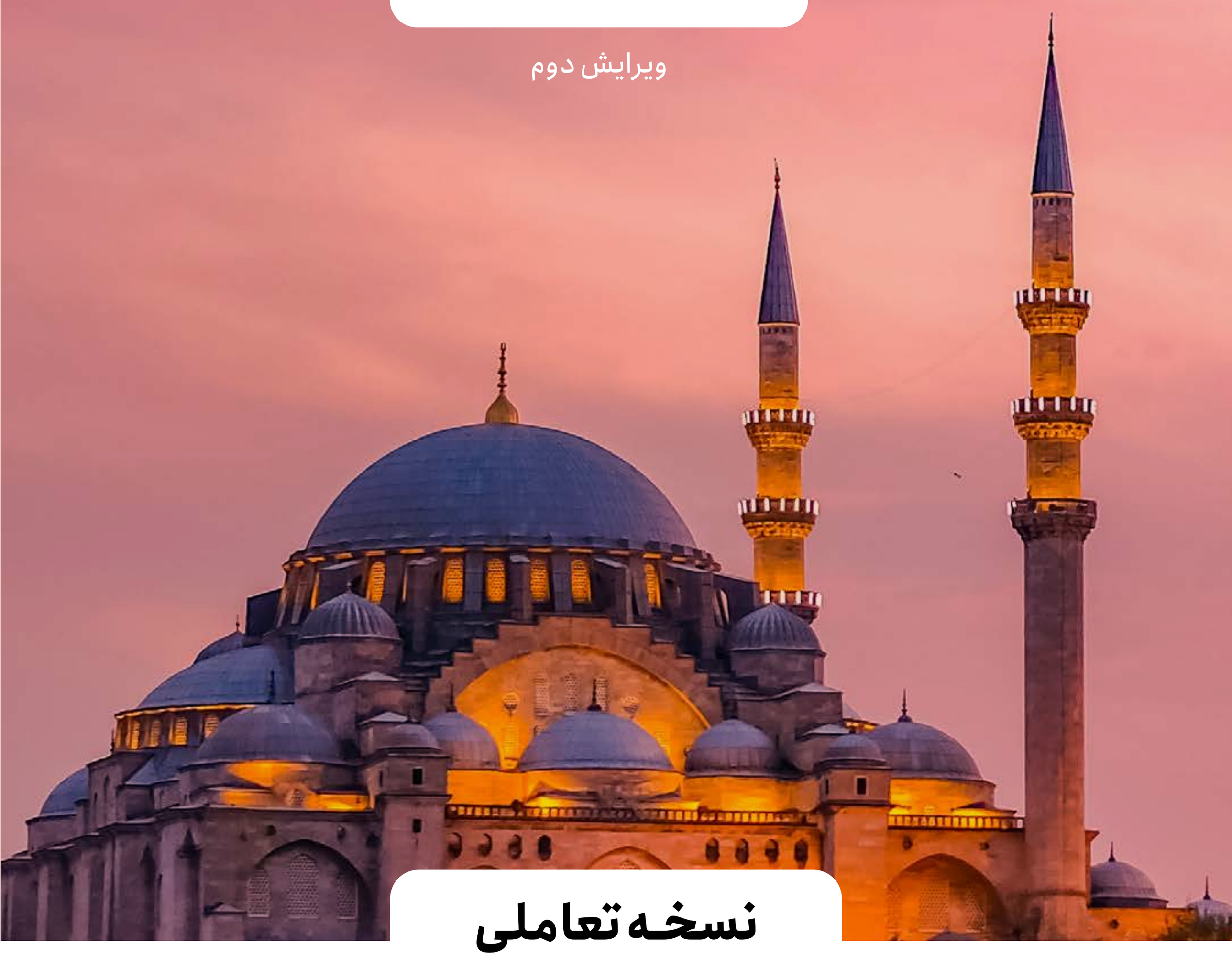

نسخه تعاملی

برای داشتن تجربه کاربری بهتر،
با برنامه Acrobat Reader بخوانید.

تقدیم به عاشقان سفر و ماجراجویی

علی بابا

همسفر هر سفر

alibaba

توجه! این کتاب به‌صورت تعاملی طراحی شده است تا به راحتی بین صفحات جابه‌جا شوید. برای استفاده بهتر از این ویژگی، پیشنهاد می‌کنیم برنامه آکروبات ریدر را از لینک‌های زیر دانلود و نصب کنید.



برای استفاده بهتر از این کتاب، یک راهنمای استفاده تنظیم شده است. در صورت تمایل، می‌توانید این راهنما را مطالعه کنید؛ در غیر این صورت مستقیما به فهرست کتاب بروید.

راهنمای استفاده

فهرست کتاب

این کتاب هر چند وقت یک بار به‌روزرسانی می‌شود. برای دریافت آخرین نسخه کتاب سفر روی دکمه زیر کلیک کنید.

دریافت آخرین نسخه

تهیه و انتشار: شرکت سفرهای علی‌بابا (alibaba.ir)

نگارش: پانته‌آ غلامی

ویراستاری: مدیحا فراهانی

دیزاین: رامین پهلوان حسینی

صفحه آرایی و اجرا: محمود ساکی، زهرا ساکی

نوبت انتشار: اول، آبان ۱۳۹۹، آخرین به‌روزرسانی: مرداد ۱۴۰۱

مشخصات ظاهری: دیجیتال | ۱۰۴۵ صفحه | مصور

دریافت آخرین نسخه

قصه این کتاب!

سلام. من پانته‌آ غلامی هستم، نویسنده کتاب سفر استانبول. دوست داشتم پیش از شروع کتاب، قصه شکل‌گیری کتاب را برایتان تعریف کنم.



داستان از آنجا شروع شد که هر وقت می‌خواستم سفر کنم، باید کلی در اینترنت جستجو می‌کردم و منابع مختلفی را چک می‌کردم تا خیالم راحت شود چیزی از قلم نیفتاده است. اما باز هم نگران بودم که نکند اطلاعاتشان صادقانه یا به‌روز نباشد!

هر چقدر بیشتر سفر کردم، بیشتر متوجه شدم که منابع خوب فارسی در حوزه گردشگری کمیابند. برای همین دست به کار شدم و بعد از هر سفر، تجربیاتم را در صفحه اینستاگرامم بازگو کردم. اما خودتان هم

می‌دانید که فضای اینستاگرام چنان شتاب‌زده است که نمی‌شود همه جزئیات را پوشش داد. در کنار همه این‌ها، هر بار کتاب Lonely Planet را دست گردشگران خارجی می‌دیدم، غبطه می‌خوردم که چرا چنین منبعی به زبان فارسی وجود ندارد.

همه این‌ها جرقه‌ای شد تا موتور کتاب سفر را در تیم محتوای شرکت علی‌بابا به راه بیندازیم؛ ما دست به کار شدیم تا مجموعه کتاب‌هایی تهیه کنیم که راهنمای گردشگران ایرانی در سفر به شهرهای پرطرفدار داخلی و خارجی باشد.



اولین کتاب سفر را به استانبول اختصاص دادیم، چون مقصد سفر تعداد زیادی از هم‌وطنان است. از همه مهم‌تر اینکه استانبول مقصد اولین سفر خارجی

خیلی از ایرانی‌هاست. معمولا کم‌تجربگی در اولین سفر خارجی می‌تواند باعث سردرگمی و اتلاف وقت و هزینه شود.



نگارش کتاب سفر استانبول از ۱۶ فروردین ماه شروع شد و اواسط مرداد ماه به پایان رسید. برای نگارش این کتاب سراغ منابع مختلفی رفتیم؛ از وب‌سایت‌های اینترنتی گرفته تا تجربه شخصی خودمان و سایر مسافران پیشین و حتی ساکنین شهر استانبول. تمام تلاشمان را کردیم که محتوایی به‌روز، صادقانه و بی‌طرف آماده کنیم. مثل یک راهنمای دلسوز کنارتان باشیم تا حتی در اولین تجربه سفر، مثل یک مسافر باتجربه عمل کنید. هرچند اطلاعات این کتاب هم برای سفراولی‌ها کاربرد دارد، هم برای مسافرهای حرفه‌ای.

همه این موارد باعث شد تا کامل‌ترین کتاب سفر استانبول به زبان فارسی نزدیک به ۱۲۰۰ صفحه شود. وحشت نکنید! این یک کتاب مرجع است و لازم نیست از اول تا آخر آن را بخوانید. استودیوی دیزاین علی‌بابا بیش از ۲ ماه روی طراحی بخش‌های مختلف کتاب زمان گذاشت تا تجربه استفاده از آن برایتان خوشایند باشد. شما به راحتی می‌توانید بین بخش‌های مختلف کتاب حرکت کنید و مستقیم بروید سر مطلبی که در هر لحظه به آن نیاز دارید.

خوشبختانه این کتاب، دیجیتال است؛ نه وزن چمدانتان را سنگین می‌کند و نه جایی می‌گیرد؛ مهم‌تر از همه اینکه قرار نیست درختی به خاطر چاپ آن از زندگی ساقط شود!

راستی حتما راهنمای استفاده از کتاب را بخوانید تا بتوانید از همه قابلیت‌های کتاب به خوبی استفاده کنید. اگر هم کتاب برایتان مفید بود، با معرفی آن به دوستانتان از ما حمایت کنید. ما هم تمام تلاشمان را می‌کنیم تا کتاب مقاصد دیگر را خیلی زود و کاملا رایگان به دست شما برسانیم. سفر به سلامت!

راهنمای استفاده
فهرست کتاب

راهنمای استفاده از کتاب



alibaba

کادرهای مهم

در متن این کتاب، ۳ نوع کادر با عناوین «حواستان باشد!»، «فوت و فن» و «بهتر است بدانید که...» به چشم می‌خورد که هر کدام شما را با اطلاعات تکمیلی آن بخش آشنا می‌کنند.

بهتر است بدانید که ...

- محتوای این کادر، اطلاعات تکمیلی مرتبط با هر بخش را به شما ارائه می‌دهد.

فوت و فن

- اینجا، مهارت‌هایی به شما معرفی می‌شود که کمک می‌کند مثل یک مسافر باتجربه سفر کنید.

حواستان باشد!

- این کادر اطلاعات خیلی مهم و از جنس هشدار را به شما ارائه می‌دهد.

کادرهای اطلاعات بازدید

در پایان معرفی هر جاذبه، ۳ کادر وجود دارد که هر کدام به شما اطلاعات بازدید آن مکان را ارائه می‌دهد.

آدرس

شامل نام شهر، نام منطقه، نام محله، نام خیابان، نام کوچه و پلاک

ساعت کاری

شامل ساعت و روزهای کاری که می‌توانید از جاذبه موردنظر دیدن کنید.

مسیر دسترسی

شاید در نگاه اول خوانش مسیر دسترسی کمی گیج‌کننده به نظر برسد، اما با خواندن این راهنما به راحتی می‌توانید در شهر جابه‌جا شوید. در ادامه راهنمای خوانش مسیر دسترسی ارائه شده است.

خوانش مسیر دسترسی

برای هر کدام از جاذبه‌ها، دسترسی ایستگاه مترو در اولویت است. بنابراین معمولا نام نزدیک‌ترین ایستگاه مترو به آن جاذبه در این بخش نوشته شده است.

مسیر دسترسی عبارت است از: علامت وسیله نقلیه عمومی (مثل مترو، تراموا و...) + نام نزدیک‌ترین ایستگاه + نام خط

علامت‌های مربوط به مسیر دسترسی

مترو	قطار
اتوبوس	تراموا
فری (قایق)	دلموش (ون)
پیاده‌روی	

در بعضی موارد، برای رسیدن به یک مقصد، شما باید از چند وسیله نقلیه عمومی در امتداد هم استفاده کنید.

برای مثال برای رسیدن به شهربازی موی پارک، شما اول باید خودتان را به ایستگاه Istoç در خط M3 مترو برسانید و سپس اتوبوس‌های خط ۷۶۰ را سوار شوید و در ایستگاه Masko 1 پیاده شوید و از آنجا ۴ دقیقه پیاده‌روی کنید. این مسیر دسترسی به شکل زیر نمایش داده می‌شود:

مسیر دسترسی:

ایستگاه Istoç در خط M3

اتوبوس‌های خط ۷۶۰ و پیاده شدن در ایستگاه Masko 1

۴ دقیقه پیاده‌روی

لینک‌های خارجی

در بخش‌های مختلف کتاب، **واژه یا عبارتی** از متن با رنگ خاصی مشخص و زیر آن خط کشیده شده است که اصطلاحا به این متن‌ها هایپرلینک گفته می‌شود. با کلیک روی این هایپرلینک‌ها، شما به وبسایت‌هایی ارجاع داده می‌شوید که در متن به آن‌ها اشاره شده است.

اما گاهی شما از طریق دکمه‌های مختلف به وبسایت‌های خارج از کتاب منتقل می‌شوید. برای مثال درانتهای بخش آدرس هر مکان، دکمه‌ای طراحی شده که شما را به برنامه گوگل‌مپ ارجاع می‌دهد؛ و به همین راحتی می‌توانید مسیریابی مکان موردنظر را مشاهده کنید.

مسیریابی

همچنین در بخش خرید و بازارگردی، دکمه‌هایی طراحی شده‌اند که شما را مستقیما به وبسایت فروشگاه‌ها پیوند می‌دهند. این دکمه‌ها این امکان را فراهم می‌کند تا با برندهای فعال در هر مرکز خرید آشنا شوید.

لینک‌های داخلی

در بخش‌های مختلف کتاب، کلماتی داخل کادرهای رنگی به چشم می‌خورد که روی هر کدام کلیک کنید، به بخشی از کتاب ارجاع داده می‌شوید که مفصل‌تر راجع به آن موضوع توضیح داده شده است.

همچنین در کل کتاب، فهرست‌ها قابل کلیک هستند تا شما بتوانید به سرعت به مطلب مورد نظرتان دسترسی پیدا کنید. به عنوان مثال:

جاذبه شماره ۱

جاذبه شماره ۲

جاذبه شماره ۳

منوی پایین صفحه

در پایین همه صفحات، علامت‌هایی می‌بینید که هر کدام به شما کمک می‌کنند تا بتوانید به راحتی در بین صفحات کتاب حرکت کنید.

کارکرد علامت‌ها

دو فلش به سمت راست

در هر کجای فصل مورد نظر که باشید، با استفاده از این علامت به تیتر بعدی منتقل می‌شوید.

برای مثال، اگر هنگام مطالعه متن موزه ایاصوفیه باشید، بعد از لمس این آیکون به تیتر بعدی، یعنی مسجد سلطان احمد منتقل می‌شوید.

دو فلش به سمت چپ

در هر کجای فصل مورد نظر که باشید، با استفاده از این علامت به تیتر قبلی منتقل می‌شوید.

برای مثال، اگر هنگام مطالعه متن محله بشیکتاش باشید، بعد از لمس این علامت به تیتر قبلی، یعنی محله کاراکوی منتقل می‌شوید.

خانه

در هر کجای کتاب باشید، با استفاده از این علامت به فهرست اصلی کتاب منتقل می‌شوید.

برای مثال، اگر هنگام مطالعه متن موزه معصومیت باشید، بعد از لمس این آیکون، به فهرست اول کتاب منتقل می‌شوید.

منوی همبرگری

در هر کجای فصل مورد نظر که باشید، با استفاده از این علامت به فهرست آن فصل منتقل می‌شوید.

برای مثال، اگر هنگام مطالعه متن رستوران نصرت باشید، بعد از لمس این علامت به فهرست فصل خوردوخوراک منتقل می‌شوید.

چک‌لیست

در پایان بعضی از بخش‌ها، چک‌لیستی از تمام جاذبه‌های معرفی‌شده آن بخش، مشاهده می‌کنید. این لیست به شما کمک می‌کند تا پیش از سفر، بتوانید لیست جاذبه‌های منتخب آن بخش را علامت بزنید. به عنوان مثال:



انتخاب جاذبه گردشگری

کدام جاذبه گردشگری نظرتان را جلب کرد؟ در چک لیست زیر آنها را انتخاب کنید تا یادتان باشد به آن‌ها سر بزنید.

- [ ] جاذبه شماره ۱
- [ ] جاذبه شماره ۲
- [ ] جاذبه شماره ۳

دفترچه یادداشت

برای اینکه به راحتی بتوانید نکات مورد نظرتان را در جایی یادداشت کنید، در پایان هر فصل یک صفحه یادداشت در نظر گرفته شده است. به عنوان نمونه:

یادداشت

یادداشت‌های شخصی‌تان را اینجا بنویسید.

فهرست کتاب

۱ استانبول، شهری برای همه

به استانبول خوش آمدید!

استانبول از دیروز تا امروز

۲ برنامه‌ریزی قبل از سفر

آب‌وهوای استانبول

بهترین زمان سفر

راه‌های سفر به استانبول

برآورد هزینه سفر

خرید و تبدیل ارز

معرفی هتل‌ها

بیمه سفر

سفر با کودکان

سفر معلولین و افراد کم توان

چک لیست سفر

خرید سیم کارت

تفریحات رایگان

اپلیکیشن های کاربردی

۳ گشت وگذار

موزه ها و آثار تاریخی

محله های توریستی

جزیره های تفریحی

پارک ها و فضاهای عمومی

۴ خرید و بازارگردی

- مراکز خرید
- فروشگاه‌های اوت‌لت
- راسته‌های خرید
- بازارهای سنتی
- بازارهای محلی یا هفتگی

۵ خورد و خوراک

- کافه‌ها
- رستوران‌ها
- تنقلات

۶ بازی و سرگرمی

- شهربازی‌ها
- مراکز تفریحی
- پارک‌های آبی
- ساحل‌ها
- حمام‌های ترکی
- استادیوم‌ها
- تفریحات زمستانه

۷ فرهنگ و هنر

- سینماها
- سالن‌های اجرای زنده
- کتاب‌فروشی‌ها

گالری‌ها و مراکز هنری

۸ حمل‌ونقل

- استانبول کارت
- مترو
- تراموا
- اتوبوس
- تاکسی
- دلموش
- فری
- دوچرخه
- اجاره ماشین
- قوانین رانندگی

۹ سلامت و درمان

سلامت در سفر

مراکز درمانی

۱۰ باید بدانید!

قوانین مهم و ضروری

لغات و اصطلاحات پرکاربرد

شماره تماس‌های ضروری

۱۱ ضمیمه

نقشه‌ها

فصل ۱

استانبول، شهری برای همه



فهرست فصل استانبول، شهری برای همه

به استانبول خوش آمدید!

استانبول از دیروز تا امروز

به استانبول خوش آمدید!

استانبول شهر عجایب است. شهری که شکوه گذشته، جریان حال و نگاه به آینده را همزمان در خود دارد و دو قاره اروپا و آسیا در آن همدیگر را ملاقات می‌کنند. شهری که می‌توان همزمان در آن فرهنگ شرقی و غربی را تجربه کرد و از زیبایی‌های هر کدام لذت برد. شهری که به خاطر موقعیت استراتژیک و تاریخچه غنی‌اش، می‌توان فرصت کشف را در کوچه و پس کوچه‌هایش یافت و روزها از آثار معماری و تاریخی زیبایش بازدید کرد و یاد گرفت.



شهر استانبول در کنار آثار تاریخی، پر از گزینه‌های متنوع برای لذت بردن از تعطیلات است؛ از شنا و کشتی‌سواری در دریا گرفته تا شهربازی‌های مدرن و سالن‌های سینمای متنوع. هر کوچه‌اش پر از کافه و

رستوران‌های مختلف است و گالری‌ها و سالن‌های تئاتر و کنسرتش میزبان هنردوستان.



هر کسی با هر سلیقه و اعتقادی به استانبول سفر کند، بی‌شک عشق این شهر در دلش جا باز می‌کند و سفر اول، سفر آخر نخواهد بود.

استانبول از دیروز تا امروز

اولین ساکنان شهر استانبول، در هزاره دوم قبل از میلاد در بخش آسیایی این شهر ساکن شدند. اولین اسم شهر یعنی بیزانتیوم که یک اسم یونانی است، از یک شاه مِگارایی به اسم بیزاس گرفته شد که افرادش را در قرن هفتم قبل از میلاد به این شهر آورد. نقل می‌کنند که شاه بیزاس این نقطه را بعد از مشاوره با یک پیشگو انتخاب کرد. پیشگو به شاه گفته بود که باید آن سوی سرزمین کورها سکونت داشته باشد. بیزاس وقتی به ورودی تنگه بسفر و دریای سیاه رسید و دید که ساکنان قبلی، این همه آب و دشت‌های سرسبز را نادیده گرفته‌اند و در اینجا زندگی نکرده‌اند، اینطور برداشت کرد که حتما کور بوده‌اند که این همه زیبایی را ندیده‌اند. به همین خاطر این منطقه را برای سکونت انتخاب کرد.



در قرن ششم پیش از میلاد، پارسی‌ها کنترل این شهر را به دست گرفتند. بعد از آن، در حدود قرن‌های چهارم تا دوم قبل از میلاد، کنترل شهر به دست اسکندر کبیر افتاد. سال ۱۹۳ بعد از میلاد، یک امپراطور رومی به اسم سپتیموس سِوروس آن را فتح کرد و تا قرن چهارم بعد از میلاد، این شهر تحت حکومت رومی‌ها باقی ماند. وقتی کنستانتین کبیر، بیزانتیوم را به عنوان پایتخت کل امپراطوری روم انتخاب کرد، اسم شهر را به نام خودش کنستانتینوپل (قسطنطنیه) گذاشت. بعد از قرن پنجم، امپراطوری روم شرقی، امپراطوری بیزانس نام گرفت. این شهر هم مانند روم، روی هفت تپه بنا شد.



امپراطورهای اولیه بیزانس، شهرشان را غرق گنج‌های دنیای باستان کردند و در حدود قرن‌های چهارم تا ششم، جمعیت شهر تا ۵۰۰ هزار نفر افزایش پیدا کرد. در سال ۵۳۲ و در دوره ژوستینیان اول، شورش نیکا باعث نابودی شهر شد؛ اما بعد از آن خیلی از مکان‌هایی که آسیب دیده بودند، از جمله بنای ایاصوفیه، دوباره بازسازی شدند.



ادامه تاریخ استانبول با فراز و فرودهای بسیاری همراه است. در قرن‌های هفتم و هشتم، شهر توسط اعراب و در قرن‌های نهم و دهم توسط بربرها محاصره شد. در سال‌های ۱۲۰۴ تا ۱۲۶۱، در دوره حکومت سران جنگ‌های صلیبی، کل ثروت شهر به غارت رفت. بعد از این دوران، کنستانتینوپل دیگر هیچ وقت آن ثروت و قدرت سابق خودش را به دست نیاورد.

بعدها، در سال ۱۴۵۳ ترک‌های عثمانی به فرماندهی سلطان محمد دوم، کنستانتینوپل را فتح کردند. اسم شهر را اسلامبول گذاشتند و تبدیل به مرکز حکومت امپراطوری عثمانی شد. بین قرن‌های ۱۵ و ۱۶ سلطان‌های عثمانی، مساجد و ساختمان‌های زیادی در سطح شهر ساختند. در اواسط قرن ۱۶ جمعیت شهر دوباره تا حدود نیم میلیون نفر بالا رفت و استانبول به یکی از مراکز بزرگ تجاری، سیاسی و فرهنگی جهان تبدیل شد.



بهتر است بدانید که ...

- نام استانبول از ترکیب دو اسم اسلامبول (شهر اسلام) و ایس تین پلین (در زبان یونانی یعنی به سمت شهر) به وجود آمده که در طی تاریخ به استانبول تبدیل شده است.

- امپراطوری عثمانی تا جنگ جهانی اول، یعنی زمانی که استانبول به اشغال نیروهای متفقین درآمد، به حیات خود ادامه داد.

- بعد از سال‌ها مبارزه با نیروهای اشغالگر به رهبری آتاتورک، سرانجام در سال ۱۹۲۳ اولین جمهوری ترکیه شکل گرفت. آن زمان بود که پایتخت ترکیه به آنکارا منتقل شد. اما استانبول تا به امروز به پیشرفت خود ادامه داده است و همچنان به عنوان پایتخت فرهنگی و تجاری ترکیه شناخته می‌شود.

- در مطلب **همه چیز درباره شهر استانبول** در مجله آنلاین علی‌بابا، با بخش جذابی از تاریخ این شهر آشنا خواهید شد.



نظرتان مهم است

به پایان فصل «به استانبول خوش آمدید!» رسیدیم. برای بهتر شدن کتاب سفر استانبول در نسخه‌های بعدی، به بازخوردها و راهنمایی‌های شما نیاز داریم. لطفا به لینک زیر بروید و در بخش نظرات به ما بگویید نظرتان در مورد این فصل چه بود. جای کدام مطالب خالی بود؟ پیشنهاد شما برای بهتر شدن محتوای کتاب چیست؟

همچنین اگر مغایرتی در اطلاعات این فصل وجود دارد، حتما به ما اطلاع دهید تا آن را اصلاح کنیم.

ثبت نظر/ گزارش تغییرات

یادداشت

یادداشت‌های شخصی‌تان را اینجا بنویسید.

alibaba

فصل ۲

برنامه‌ریزی قبل از سفر



alibaba

برنامه‌ریزی قبل از سفر

برنامه‌ریزی برای سفر به یک جای جدید، شاید کار سختی باشد؛ اما در عین حال، یکی از لذت‌بخش‌ترین مراحل سفر است. در این بخش از کتاب ما قدم به قدم به شما کمک می‌کنیم تا چیزی را از قلم نیاندازید.

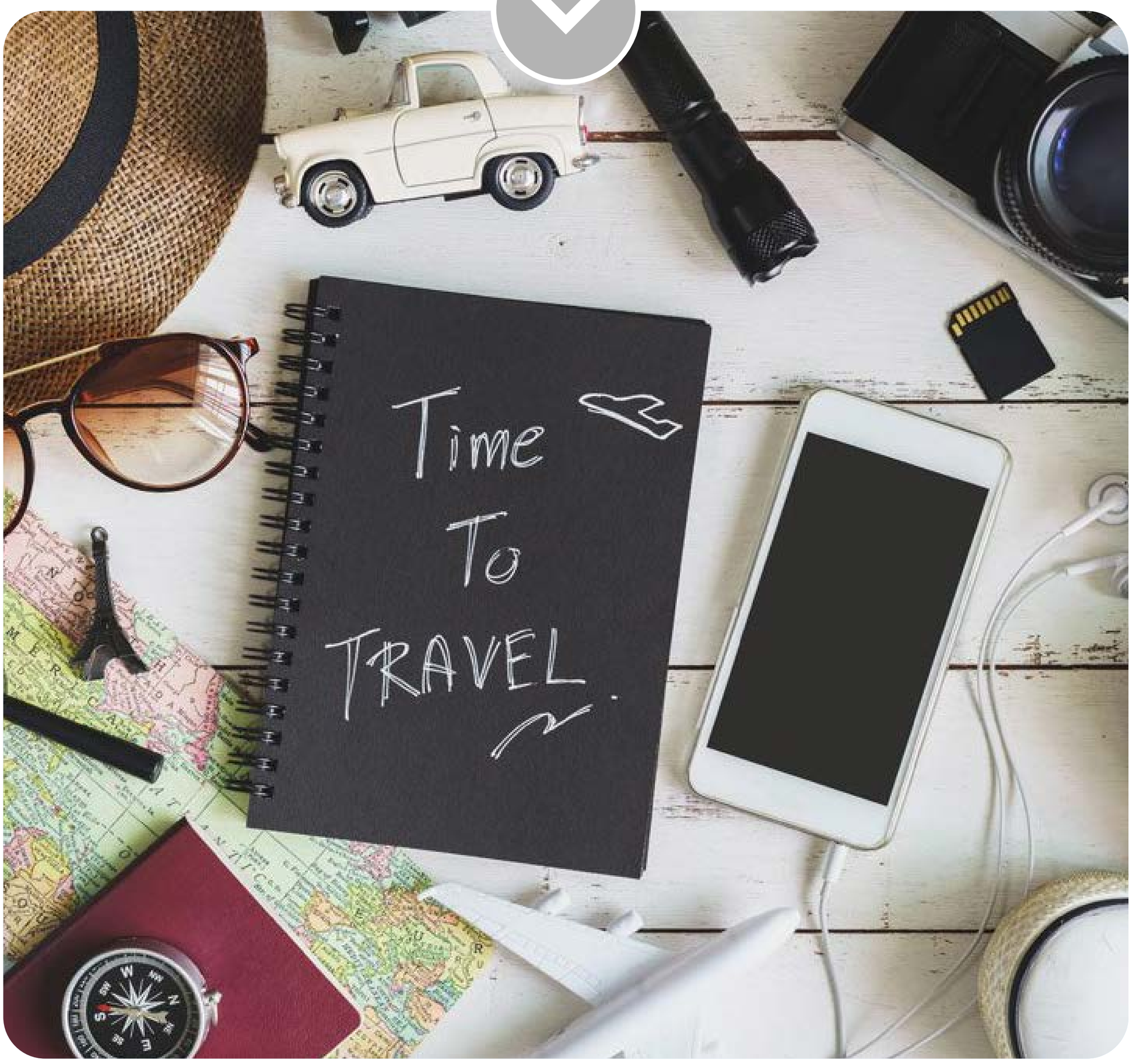

پیش از شروع پیشنهاد می‌کنیم با ۱۰ اشتباه رایجی که می‌تواند سفر استانبول را به کامتان تلخ کند، آشنا شوید. برای خواندن این مطلب در مجله علی‌بابا، اینجا کلیک کنید.

فهرست فصل برنامه‌ریزی قبل از سفر

آب‌وهوای استانبول
بهترین زمان سفر
راه‌های سفر به استانبول
برآورد هزینه سفر
خرید و تبدیل ارز
معرفی هتل‌ها
بیمه سفر
سفر با کودکان
سفر معلولین و افراد کم‌توان
چک لیست سفر

خرید سیم‌کارت

تفریحات رایگان

اپلیکیشن‌های کاربردی

فصل ۲ - بخش ۱

آب‌وهوای استانبول



آب‌وهوای استانبول

آب‌وهوای استانبول به خاطر موقعیت جغرافیایی شهر، تحت تاثیر آب‌وهوای مدیترانه‌ای، دریای سیاه، بالکان و آناتولی قرار دارد. تیر و مرداد گرم‌ترین ماه‌ها و دی و بهمن سردترین ماه‌های سال در این شهر است. بارش‌های غیرمنتظره استانبول در بهار و پاییز غافلگیرتان می‌کند؛ پس بهتر است همیشه در این موقع از سال یک چتر همراهتان باشد.



فصول مختلف در استانبول

تابستان: آب‌وهوای گرم و مرطوب | میانگین دمای اوایل تیر تا اوایل شهریور ۲۷ درجه سانتی‌گراد است. حدود ۵ روز در سال، گرما تا ۳۲ درجه هم بالا می‌رود.



زمستان: آب‌وهوای سرد و مرطوب و برفی | میانگین دمای اوایل دی تا اوایل اسفند ۴ درجه سانتی‌گراد است، اما روزهای کمی در سال به زیر صفر می‌رسد. حدود ۱۰ روز در سال برف سنگین می‌بارد.

بهار و پاییز: آب‌وهوای معتدل، ولی اغلب مرطوب با شب‌های تقریبا سرد

حداقل و حداکثر دمای استانبول در ماه‌های مختلف

زمان	دما
اواسط اسفند تا اواسط اردیبهشت	۷ تا ۱۸ درجه سانتی‌گراد
اواسط اردیبهشت تا اوایل خرداد	۱۴ تا ۲۴ درجه سانتی‌گراد
اوایل خرداد تا اوایل تیر	۱۸ تا ۲۷ درجه سانتی‌گراد
اوایل تیر تا اوایل شهریور	۲۰ تا ۳۳ درجه سانتی‌گراد
اوایل شهریور تا اوایل آبان	۱۶ تا ۲۳ درجه سانتی‌گراد
اوایل آبان تا اوایل دی	۶ تا ۱۳ درجه سانتی‌گراد
اوایل دی تا اوایل اسفند	۵ تا ۹ درجه سانتی‌گراد

فصل ۲ - بخش ۲

بهترین زمان سفر



بهترین زمان سفر

برای شهر پر از پتانسیلی مثل استانبول که در هر موقع از سال جذابیت‌های متفاوتی دارد، انتخاب یک تاریخ مشخص کار سختی است. برای اینکه بتوانید بهترین موقع سفر را با توجه به سبک سفرتان انتخاب کنید، باید هدفتان را از سفر به این شهر مشخص کنید.



اگر عشق خرید و گشت‌وگذار در مراکز خرید هستید، بهترین موقع زمان حراج‌های بزرگ است. اگر عاشق پرسه‌زدن در نقاط توریستی و یا لذت بردن از سواحل و تفریحات آبی هستید، باید برای زمانی که هوا کمی گرم است، ولی آفتاب هنوز خیلی سوزان و آزاردهنده نیست، برنامه‌ریزی کنید. اگر طرفدار فستیوال‌های خاص هنری هستید، باید زمان سفرتان را با تاریخ برگزاری آن‌ها هماهنگ کنید.

در ادامه مزایای سفر در هر کدام از فصل‌های استانبول را شرح می‌دهیم تا بتوانید راحت‌تر تصمیم بگیرید.

فصل بهار

اوایل فصل بهار و خصوصا در ایام نوروز، هوای استانبول هنوز سرد و بارانی است و رفته‌رفته هر چه به سمت خرداد پیش می‌رود، گرم‌تر می‌شود. روزها طولانی شده است و فرصت بیشتری برای گشت‌وگذار خواهید داشت. همچنین فستیوال‌های متعددی برقرار است که می‌توانید با شرکت در آن‌ها سفرتان را خاطره‌انگیز کنید. در نظر داشته باشید که هر چه هوا رو به گرم‌تر شدن برود، هزینه اقامت و پرواز هم بالاتر می‌رود.



فصل تابستان

از اواخر خرداد، هوای استانبول به شدت گرم و مرطوب می‌شود. اگر طرفدار شنا در دریاهای سیاه و مرمره و لذت بردن از تفریحات ساحلی هستید، تابستان فصل مناسبی خواهد بود. شب‌های استانبول در تابستان زنده است و تا دیروقت می‌توانید در خیابان‌ها قدم بزنید و لذت ببرید. خیلی از کنسرت‌ها و برنامه‌های مفرح در این فصل برگزار می‌شوند.



اما در نظر داشته باشید که قیمت‌ها در این فصل پرمسافر به طور چشمگیری بالا می‌رود. به علاوه، به خاطر تعطیلات تابستانی، خیابان‌های استانبول و مناطق تفریحی آن، پر از مردم محلی و توریست‌ها می‌شود. بنابراین برای بازدید از هر جاذبه‌ای باید در صف‌های طولانی زیر آفتاب سوزان منتظر بمانید.

فصل پاییز

فصل پاییز یکی از بهترین فصل‌ها برای کسانی است که طاقت گرما و رطوبت زیاد تابستان‌های استانبول را ندارند. در هوای ملایم و دلپذیر می‌توانید در خیابان‌ها پرسه بزنید. محله‌های توریستی خلوت‌تر هستند و دیگر خبری از صف‌های طولانی نیست. اگر اهل طبیعت‌گردی باشید، می‌توانید از جنگل‌های رنگارنگ و پارک‌های پاییزی نهایت لذت را ببرید. نرخ اقامت و پرواز در این فصل افت قیمت خوبی دارد و برای رزرو تاریخ موردنظرتان هم کمتر به مشکل برمی‌خورید.



تنها مشکل این فصل روزهای کوتاه است که زمان کمتری برای استفاده از روشنایی روز خواهید داشت. از اواسط آبان به بعد هم بارندگی‌ها شروع می‌شود و شاید کمتر بتوانید از کافه و رستوران‌های کنار خیابان لذت ببرید. برای حل این مشکل سعی کنید اوایل پاییز را برای سفرتان انتخاب کنید.

فصل زمستان

زمستان از آن فصل‌هایی است که با هدف‌های خاص‌تری برای سفر انتخاب می‌شود. طرفداران ورزش‌های زمستانی مثل اسکی، عاشق سفر در زمستان هستند تا بتوانند در کوه‌ها و پیست‌های مختلف اسکی کنند. فاصله نزدیک‌ترین پیست اسکی به استانبول در حدود ۲ الی ۳ ساعت رانندگی به سمت خارج از استان است. نکته حائز اهمیت این است که هزینه اقامت در نزدیکی پیست‌های اسکی بیشتر است؛ اما در فصل زمستان می‌توانید به خوبی در هزینه پروازتان صرفه‌جویی کنید.



همچنین عده‌ای برای جشن گرفتن سال نوی میلادی در خیابان‌های استانبول و استفاده از حراج‌های

زمستانی، اوایل دی ماه را برای سفرشان انتخاب می‌کنند. البته هر چه به روز جشن و تعطیلات سال نو نزدیک‌تر شوید، هزینه پرواز و اقامت‌تان بالاتر می‌رود.

اگر برای بار اول می‌خواهید به استانبول سفر کنید و برنامه بازدید از جاذبه‌های توریستی را دارید، اصلا زمستان را انتخاب نکنید. اما اگر چند مین سفرتان به استانبول است و به دنبال تصویر جدیدی از این شهر هستید، با به همراه داشتن لباس مناسب فصل، می‌توانید از زمستان استانبول لذت ببرید.

فوت و فن

- اگر به دنبال هوای خوب و قیمت پایین رزرو هتل هستید و از سفر در زمان‌های شلوغ لذت نمی‌برید، اواسط اسفند تا اواسط اردیبهشت یا اواسط شهریور تا اواسط آبان زمان خوبی برای سفر است.

تقویم فستیوال های استانبول

فستیوال	زمان
فستیوال فیلم کوتاه آکبانک	۲۵ اسفند تا ۶ فروردین
فستیوال خرید	۲۸ اسفند تا ۷ اردیبهشت
فستیوال بین‌المللی فیلم بنیاد فرهنگ و هنر	اواخر فروردین
جشنواره گل لاله	اردیبهشت ماه
جشن روز کودک و حکومت ملی	۴ اردیبهشت
مسابقات استانبول کاپ	اوایل اردیبهشت
جشن روز خضر	۱۶ و ۱۷ اردیبهشت
جشن روز جوانان و ورزش	۳۰ اردیبهشت
فستیوال هنر و فرهنگ	اواسط خرداد
فستیوال موسیقی چیل-اوت	۱۶ و ۱۷ خرداد
فستیوال بین‌المللی موسیقی کلاسیک	۱۲ خرداد تا ۴ تیر
فستیوال بین‌المللی جز	اوایل تیر تا اوایل مرداد
مسابقات شنای بین قاره‌ای در تنگه بسفر	۲۲ تیر
فستیوال موسیقی وان لاو	۲۹ تیر
فستیوال بین‌المللی اپرا	اواخر تیر

alibaba

تقویم فستیوال های استانبول

فستیوال	زمان
فستیوال موسیقی راک اند کُک	اوایل شهریور
جشن ملی پیروزی	۹ شهریور
فستیوال فیلم مستقل	اواخر شهریور
فستیوال قهوه	۲۹ شهریور تا ۱ مهر
بینال (دوسالانه) بین‌المللی استانبول	اواخر شهریور تا اواخر آبان
فستیوال موسیقی جز آکبانک	اوایل مهر تا اوایل آبان
فستیوال فیلم فیلمکیمی	اواسط تا اواخر مهر
جشن روز جمهوری	۸ آبان
مسابقات ماراتون	۱۸ آبان
فستیوال بین‌المللی تئاتر بنیاد فرهنگ و هنر	اواخر آبان تا اوایل آذر
جشن سال نو	۱۱ دی
فستیوال غذا	اوایل دی تا اواسط بهمن
نمایشگاه قایق	اوایل تا اواسط اسفند
فستیوال بین‌المللی غذا	اوایل اسفند

فصل ۲ - بخش ۳

راه‌های سفر به استانبول



راه های سفر به استانبول

خوشبختانه به خاطر مرز مشترک بین ایران و ترکیه، راه‌های متنوعی برای سفر پیش رویتان است و محدود به گزینه هوایی نیستید. در کنار پرواز، امکان سفر زمینی با قطار، اتوبوس و ماشین شخصی هم فراهم است. در ادامه مزایا و معایب هر کدام از این روش‌ها را می‌توانید بررسی کنید.



فهرست راه‌های سفر به استانبول

سفر با هواپیما
سفر ترکیبی قطار و کشتی
سفر با اتوبوس
سفر با ماشین شخصی

بهتر است بدانید که ...

- برای سفر به ترکیه نیاز به ویزا ندارید، ولی فقط تا ۳ ماه می‌توانید در خاک ترکیه بمانید.

- برای وارد شدن به خاک ترکیه باید پاسپورت‌تان حداقل ۶ ماه اعتبار داشته باشد.

- یادتان باشد به محض رسیدن به استانبول، ساعت خودتان را طبق ساعت محلی آنجا تنظیم کنید؛ چرا که ساعت‌های حرکت برگشت، طبق ساعت محلی محاسبه می‌شوند.

- قبل از مراجعه به مرز زمینی یا فرودگاه، حتما عوارض خروج‌تان را پرداخت کنید و پرداخت را به لب مرز (خصوصا در زمان شلوغی مرز) موکول نکنید. در صورت تمایل می‌توانید از طریق سامانه پرداخت عوارض خروج از کشور به صورت اینترنتی هزینه را پرداخت کنید.

فوت و فن

- برای کوتاه‌تر کردن راه، حتما یک پلی‌لیست خوب از موسیقی‌های ترکی برای خودتان درست کنید تا در طی مسیر گوش کنید. پیشنهاد می‌کنیم اگر علاقه‌مند به پادکست هستید، به اپیزود دوم رادیو دور دنیا گوش کنید تا هم از شنیدن موسیقی ترکی لذت ببرید و هم اطلاعات جالبی راجع به استانبول کسب کنید.



سفر با هواپیما

بهترین روش برای کسانی که طاقت مسیرهای طولانی را ندارند یا با محدودیت زمانی روبرو هستند، سفر با هواپیما است. از فرودگاه‌های بین‌المللی تهران، تبریز، مشهد، شیراز و اصفهان می‌توانید مستقیما به استانبول سفر کنید. فاصله هوایی تهران تا استانبول ۳ ساعت و نیم است و با توجه به مبدایی که از آن پرواز می‌کنید، ممکن است زمان سفرتان کمتر یا بیشتر شود.



شما می‌توانید خطوط هوایی ترکیش ایر، ایران ایر، ماهان، زاگرس، معراج، کیش ایر، قشم ایر و پگاسوس را برای سفرتان انتخاب کنید. توجه داشته باشید که فرودگاه‌هایی که هریک از این خطوط هوایی در آن فرود می‌آیند، ممکن است با هم متفاوت باشد.

برای آشنایی با فرودگاه جدید استانبول **اینجا** کلیک کنید.

حواستان باشد!

- قبل از خرید بلیط، حتما برای آشنایی با تفاوت بلیط‌های سیستمی و چارتر اینجا کلیک کنید.

- به خاطر تحریم‌های بین‌المللی، پروازهای ایران نه روی بوردهای فرودگاهی استانبول نمایش داده می‌شود و نه پشت بلندگو اعلام می‌شود. اگر دیر بجنبید، ممکن است پروازتان را از دست بدهید.

- حداقل ۳ ساعت و نیم قبل از پرواز، در فرودگاه حضور داشته باشید و با نشان دادن بلیط‌تان به باجه اطلاعات فرودگاه، نشانی گیت موردنظرتان را بپرسید. اگر با تور به استانبول سفر می‌کنید، می‌توانید از قبل از راهنمای تور کمک بگیرید.

- در فرودگاه ربات‌های سخنگوی اطلاعات هم وجود دارند، ولی همیشه نمی‌شود به آن‌ها اطمینان کرد. بنابراین سعی کنید حتما از باجه‌های اطلاعات کمک بگیرید و چشمتان

به مسافران ایرانی داخل فرودگاه باشد.

- فرودگاه جدید ترکیه خیلی بزرگ است و گیت‌های ایران چه در هنگام رفت و چه هنگام برگشت در دورترین نقطه قرار دارند. پس حتما کفش راحت بپوشید!

- اگر مشکل جسمانی دارید، حتما هنگام خرید بلیط، درخواست استقبال فرودگاهی با ویلچر بدهید. این گزینه دو مزیت دارد: یکی اینکه خود مسئولان فرودگاه شما را به گیت‌های مربوطه می‌رسانند و چمدان‌هایتان را تحویل می‌گیرند و دوم اینکه خسته راه نمی‌شوید.

- کالسکه بچه، چرخ دستی و امثال آن‌ها، روی سکوهای چمدان تحویل داده نمی‌شوند و باید در اتاق جداگانه‌ای در همان حوالی دنبال آن‌ها بگردید.

- اگر به قصد خرید به استانبول سفر می‌کنید، حتما پیش از خرید بلیط، به میزان بار مجاز هر ایرلاین (خط هوایی) توجه کنید.

- تا جایی که می‌توانید پروازی را خریداری کنید که صبح اول وقت به استانبول برسد تا بتوانید از کل روزتان استفاده کنید. همینطور حواستان باشد که شنبه و یکشنبه ممکنه است یک سری از مغازه‌ها تعطیل باشند یا ساعت کاری محدودی داشته باشند. پرواز دوشنبه صبح معمولا پرطرفدار است.

- اگر روی هتل تان ترنسفر گرفته‌اید، جلوی در فرودگاه یا بعد از تحویل گرفتن چمدان‌ها افرادی را می‌بینید که با تابلویی در دست منتظر مسافران هستند. در بین آن‌ها دنبال فردی بگردید که نام هتل/آژانس/اسم شما را روی تابلو نوشته باشد. البته بعضی از ترنسفرها تابلویی در دست ندارند و با اعلام کردن اسمتان به آن‌ها می‌توانید فرد موردنظر را پیدا کنید. نگران نباشید؛ آنها فارسی بلد هستند!

- خرید از Duty Free Shops (فروشگاه‌های معاف از مالیات) فرودگاه می‌تواند مقرون به صرفه باشد؛ اما برای خرید سیم‌کارت و تبدیل ارز در فرودگاه اقدام نکنید.

بهتر است بدانید که ...

- برای خرید بلیط هواپیما به استانبول می‌توانید اینجا کلیک کنید.

- برای آشنایی با مزایای خرید تور استانبول از علی‌بابا، اینجا کلیک کنید.



سفر ترکیبی قطار و کشتی

سفر با قطار از ایران به ترکیه و بالعکس، به یک هفته زمان نیاز دارد. چرا که هر هفته فقط یک قطار برای رفت و یکی برای برگشت بین دو کشور جابه‌جا می‌شود.



قطار شب از تهران حرکت می‌کند و از شهرهای کرج، قزوین، زنجان، میانه، مراغه، تبریز و رازی می‌گذرد. در مرز رازی همه مسافران باید با تمام بارهایشان برای بازرسی و ارائه مدارک و ثبت مهر خروج پیاده شوند که در ایام خلوت سال، حدود ۲ ساعت و نیم زمان می‌برد. بعد از تکمیل مسافران، قطار حرکت می‌کند و بعد از نیم ساعت به ایست بازرسی ترکیه می‌رسد و بار مسافران و کل قطار با دستگاه و سگ بازرسی

می‌شوند. باز هم در ایام خلوت حدود ۲ ساعت و نیم اینجا معطل خواهید شد. سرانجام بعد از ۲ ساعت قطار وارد وان می‌شود. در آنجا باید از قطار پیاده شوید و به اسکله وان بروید و با کشتی خودتان را به اسکله تات‌وان برسانید.



سفر دریایی در دریاچه وان حدود ۵ ساعت زمان می‌برد و یکی از جاذبه‌های این مسیر به شمار می‌آید. بعد از رسیدن به ساحل باید خودتان را به ایستگاه قطار تات‌وان برسانید و سوار قطارهای آنکارا شوید. بعد از رسیدن به آنکارا، دوباره باید سوار قطارهای استانبول شوید.

برای رسیدن از آنکارا به استانبول دو گزینه پیش رو دارید؛ قطارهای سریع‌السیر آنکارا- هالکالی

(Ankara-Halkali) که در محله کوچوک چکمجه (Küçükçekmece) در کنار دریاچه‌ای به همین نام توقف می‌کند. از ایستگاه هالکالی با استفاده از قطارهای داخل شهری استانبول می‌توانید خودتان را به محل اقامت‌تان برسانید.

گزینه دوم قطارهای ایستگاه حیدرپاشا (Haydarpasa) است که در منطقه کادیکوی و در ساحل شرقی تنگه بسفر توقف دارد.

قطار آنکارا به تهران در مسیر برگشت از شهرهای آنکارا، کایسری، سیواس، مالاتیا، الازیق، ایستگاه تات وان، اسکله تات وان، اسکله وان، ایستگاه وان، کاپیکوی، رازی، سلماس، تبریز، زنجان، قزوین و کرج عبور می‌کند و به تهران می‌رسد. توجه داشته باشید که در مسیر برگشت در رازی توقف نخواهید داشت.

بهتر است بدانید که ...

- مدت زمان سفر زمینی با قطار از تهران تا آنکارا حدود ۶۰ ساعت (۲ روز) تخمین زده می‌شود. هنوز امکان سفر مستقیم با قطار از ایران به استانبول وجود ندارد و تمام قطارهایی که با نام قطار مستقیم تهران- آنکارا یا استانبول نامیده می‌شوند فقط تا وان می‌روند.

- با خرید بلیط قطار تهران- آنکارا، دیگر هیچ هزینه‌ای برای کشتی و قطار دوم پرداخت نمی کنید.

- توجه داشته باشید که در هنگام عبور از مرز، کل مسافران به همراه بارهایشان باید برای بازرسی و ارائه مدارک از قطار پیاده شوند. بدین صورت ممکن است بین ۵ الی ۶ ساعت را خارج از قطار سپری کنید. پس این نوع سفر را برای فصول خیلی گرم یا سرد سال پیشنهاد نمی‌کنیم.

- در خاک ایران هر مسافر بعد از بازرسی، می‌تواند سوار قطار شود؛ اما در پاسگاه ترکیه تا بازرسی تمام مسافران تمام نشود، کسی حق خروج از سالن و سوار شدن به قطار را ندارد.

- حد مجاز بار برای هر مسافر به اندازه چمدانی است که در قسمت بالای کوپه جا شود (۳۰*۴۰*۵۰ سانتی‌متر). این قطارها واگن مخصوصی برای اضافه بار ندارند. به همین دلیل، در صورتیکه بار شما به اندازه‌ای باشد

که حقوق سایر مسافران کوپه پایمال شود، از ورود آن جلوگیری خواهد شد.

- همراه داشتن حیوان خانگی در کوپه قطار ممنوع است.

- حتما از زمان رسیدن خود به مقصد مطلع شوید تا بتوانید در بدو ورود، هتل خود را تحویل بگیرید. گاهی اوقات ممکن است به دلیل مشکلات احتمالی، قطار نیمه شب به مقصد برسند. شاید بهتر باشد با هتل خود برای چنین شرایطی از قبل هماهنگ کنید.

- اگر مسافر سالمند به همراه دارید و ناچار هستید زمینی سفر کنید، سفر با قطار را به شما توصیه می‌کنیم. البته معطلی لب مرز قطار بیشتر از اتوبوس خواهد بود.

- برای خرید بلیط قطار تهران- استانبول اینجا کلیک کنید.

سفر با اتوبوس

برخلاف قطار، برای سفر با اتوبوس، می‌توانید به صورت مستقیم از تهران (پایانه غرب یا بیهقی) یا تبریز (پایانه مرکزی) به استانبول سفر کنید.



اگر قصد سفر زمینی به استانبول را دارید، باید خودتان را برای یک سفر طولانی و کمی خسته‌کننده آماده کنید. از تهران تا استانبول حدود ۲۰۰۰ کیلومتر فاصله است و ۳۶ الی ۴۰ ساعت زمان می‌برد. تا تبریز ۶۰۰ کیلومتر آن در اتوبان طی می‌شود و بعد از آن که وارد شهر تبریز شوید ۲۹۰ کیلومتر تا مرز بازرگان فاصله دارید.

اتوبوس معمولا صبح از تهران حرکت می‌کند. از قزوین، زنجان و میانه می‌گذرد. در تبریز دوباره مسافرگیری

می‌کند و بعد از تکمیل مسافران و عبور از شهرهای مرند و ماکو به مرز بازرگان می‌رسد.



لب مرز، هر مسافر باید برای بازرسی بدنی، بازرسی وسایل و ارائه مدارک از اتوبوس پیاده شود. بعد از طی مراحل، هر مسافر به تنهایی از مرز عبور می‌کند. بعد از بازرسی اتوبوس و طی کردن مراحل توسط همه مسافران، اتوبوس وارد خاک ترکیه می‌شود. در خاک ترکیه هم بازیک ایست بازرسی وجود دارد که بار اتوبوس و مسافران را بازرسی می‌کند و در صورتی که کسی اضافه بار نداشته باشد، اجازه ادامه مسیر را صادر می‌کند.

اتوبوس بعد از عبور از مرز گوربولاغ و شهرهای دغوبایزید، آغری، ارزروم، ارزنجان، آماسیا، بولو و ایزمیت، سرانجام به استانبول می‌رسد.

حواستان باشد!

- به خاطر مسافت طولانی و معطلی‌های چند ساعته در هنگام عبور از مرز، سفر با اتوبوس به افراد سالمند و بچه‌دار توصیه نمی‌شود.

- مراحل بازرسی و ارائه مدارک در روزهای خلوت حدود ۱ ساعت زمان می‌برد و در روزهای شلوغ بیشتر طول می‌کشد. پس اگر همسفر سالمند دارید یا مشکل جسمانی دارید، بهتر است لوازم ضروری را همراه داشته باشید. همچنین هنگام سفر در فصل سرد، لباس گرم را فراموش نکنید.

- وزن بار مجاز برای هر مسافر ۲۰ کیلوگرم است، اما با توافق راننده ممکن است تا ۴۰ کیلوگرم هم بتوانید به همراه ببرید.

- اگر شی غیرمجازی اعم از هر گونه مواد مخدر (سیگار فقط در حد ۳ پاکت مصرف شخصی مجاز است)، داروهای غیرمجاز و کالاهای خارجی با ارزش بیش از ۸۰ دلار همراهتان باشد، توقیف می‌شود.

- سعی کنید قبل از شروع سفر عوارض خروج تان را پرداخت کنید. در صورت بروز هرگونه مشکل برای شما، اتوبوس فقط مجاز است زمان مشخصی منتظر بایستد و اگر بیش از حد کارتان طول بکشد، اتوبوس تان را از دست خواهید داد.

البته اخیرا تعدادی خودپرداز هم در مرزهای زمینی تعبیه شده است که مبالغ پیش‌فرض عوارض را به شما نمایش می‌دهند. مشکل این دستگاه‌ها، علاوه بر صف‌های طولانی، این است که در صورت پرداخت مبلغ اشتباه، امکان بازگرداندن وجه به شما وجود نخواهند داشت.

- اتوبوس در تاریکی شب به محله آکسارای و لالی استانبول می‌رسد و از آنجا دیگر باید با استفاده از تاکسی خودتان را به محل اقامت‌تان برسانید. نکات مربوط به استفاده از تاکسی در استانبول را حتما مطالعه کنید.

- حتما از زمان رسیدن خود به مقصد مطلع شوید تا بتوانید در بدو ورود، هتل خود را

تحویل بگیرید. گاهی اوقات ممکن است به دلیل مشکلات احتمالی، اتوبوس نیمه شب به مقصد برسد. شاید بهتر باشد با هتل خود برای چنین شرایطی از قبل هماهنگ کنید.

- اتوبوس در بین راه برای وعده‌های غذایی توقف می‌کند.

- اتوبوس هر ۳ یا ۴ ساعت یکبار، برای سرویس بهداشتی توقف می‌کند. سرویس‌های بهداشتی ترکیه، همگی هزینه ورودی دارند و برخلاف ایران، شلنگ ندارند. پس شاید بهتر باشد یک بطری آب به همراه داشته باشید.

بهتر است بدانید که ...

- جاده‌های ترکیه از آسفالت صاف و خوبی برخوردار هستند و منظره زیبا و سرسبزی دارند.

- برای خرید بلیط اتوبوس به استانبول می‌توانید اینجا کلیک کنید.

سفر با ماشین شخصی

مرز زمینی مشترک بین ایران و ترکیه این فرصت را می‌دهد تا بتوانید با ماشین شخصی خودتان به این کشور سفر کنید. همانطور که در ادامه شرح خواهیم داد، شما از طریق ۳ مرز سرو، بازرگان و رازی می‌توانید وارد کشور ترکیه شوید که با توجه به مسیر سفرتان می‌توانید از بین آن‌ها انتخاب کنید.



حواستان باشد!

- قیمت سوخت در ترکیه، در مقایسه با ایران خیلی بالا است. این نکته را در تخمین هزینه‌های سفرتان لحاظ و کوتاه‌ترین مسیر را انتخاب کنید.

۱- مرز بازرگان

معمولا مرز بازرگان به خاطر فاصله نزدیک‌تر به استانبول و جاده بهترش، بیشتر مورد استقبال مسافران قرار می‌گیرد. این مرز در ۲۹۰ کیلومتری شهر تبریز قرار دارد و بعد از عبور از مرند و ماکو، به مرز بازرگان خواهید رسید. اولین شهری که بعد از عبور از این مرز به آن وارد می‌شوید، گوربولاغ است.

از مرز بازرگان تا استانبول حدود ۱۵۴۰ کیلومتر است و در مسیر، از شهرهای زیر عبور خواهید کرد:

مسیر مرز بازرگان تا استانبول

مسیر	مسافت
گوربولاغ تا دوغو بایزید	۳۵ کیلومتر
دوغو بایزید تا آغری	۱۰۰ کیلومتر
آغری تا ارزروم	۱۹۴ کیلومتر
ارزروم تا ارزینجان	۱۸۸ کیلومتر
ارزینجان تا آماسیا	۸ کیلومتر
آماسیا تا بولو	۴۲۶ کیلومتر
بولو تا ایزمیت	۱۶۰ کیلومتر
ایزمیت تا استانبول	۱۰۳ کیلومتر

این مسیر پیشنهادی ما است که هم سرراست و خوش‌منظره است و هم جاده‌های پهن و صاف دارد. البته شما می‌توانید مطابق با میل‌تان، مسیر دیگری را انتخاب کنید.

اگر تهران را مبدا قرار دهیم، تا استانبول حدود ۲۵ تا ۲۷ ساعت رانندگی پیش رو خواهید داشت.

بهتر است بدانید که ...

- مرز بازرگان ۲۴ ساعته فعال است و هر زمانی که برسید، می‌توانید با ارائه مدارک از مرز عبور کنید.



۲- مرزرازی

مـرز رازی دومیـن مـرز پرطرفـدار اسـت کـه در ۶۶ کیلومتـری شـهر خـوی (آذربایجـان غربـی) قـرار دارد و علـت محبوبیـت آن بـه خاطـر نزدیکـی‌اش بـه شـهر وان (۱۰۲ کیلومتـر) اسـت. کسـانی که در مسـیر سـفر به اسـتانبول تمایـل دارنـد از شـهر وان هـم بازدیـد کننـد، بهتـر اسـت از مـرز رازی وارد خـاک ترکیـه شـوند.



حواستان باشد!

- جـاده شـهر خـوی تـا مـرز رازی کوهسـتانی و پر پیـچ و خـم اسـت و بـا اینکـه فاصلـه بیـن ایـن دو فقط ۶۶ کیلومتر اسـت، اما نسبتا زمان بیشتری می‌بـرد.

برای اینکه از مرز رازی به استانبول بروید ۲ مسیر مختلف پیش روی شما است که تفاوت آن‌ها ۱۸۰ کیلومتر است.



مسیر اول

کوتاه‌ترین مسیر این است که خودتان را به شهر دوغو بایزید برسانید و از آنجا طبق مسیری که در مرز بازرگان به آن اشاره کردیم، ادامه دهید. (۱۶۵۲ کیلو متر)

مسیر دوم

در صورتی که تمایل دارید در شهر وان توقف کنید، این مسیر مناسب شما است. البته از کنار آنکارا هم عبور خواهید کرد و می‌توانید با کمی دورتر کردن مسیر خود، چرخی هم در پایتخت ترکیه بزنید. (۱۸۳۲ کیلومتر)

مسیر مرز رازی تا استانبول

مسیر	مسافت
مرز رازی تا شهر وان	۱۰۲ کیلومتر
وان تا تاتوان	۱۳۵ کیلومتر
تاتوان تا موش	۸۲ کیلومتر
موش تا بینگول	۱۱۵ کیلومتر
بینگول تا الازیغ	۱۴۳ کیلومتر
الازیغ تا مالاتیا	۱۰۰ کیلومتر
مالاتیا تا کایسری	۳۳۸ کیلومتر
کایسری تا گلباشی	۳۰۵ کیلومتر
گلباشی تا بولو	۲۰۷ کیلومتر
بولو تا دوزجه	۵۱ کیلومتر
دوزجه تا ساکاریا	۸۴ کیلومتر
ساکاریا تا گِبزه	۹۸ کیلومتر
گِبزه تا استانبول	۷۲ کیلومتر

alibaba

حواستان باشد!

- مرز رازی ساعت کاری مشخصی دارد و مثل مرز بازرگان ۲۴ ساعته فعال نیست. در نیمه اول سال از ساعت ۹ صبح تا ۵ بعدازظهر و در نیمه دوم سال، از ساعت ۹:۳۰ صبح تا ۴:۳۰ بعدازظهر (به وقت ایران) باز است.

- مرز رازی فقط اجازه عبور وسایل نقلیه سواری را می‌دهد و اتوبوس‌ها یا تریلرها حق عبور از این مرز را ندارند.

- اگر به هر دلیلی در نزدیکی مرز تصمیم گرفتید که بدون ماشین شخصی به مسیر ادامه دهید، می‌توانید ماشین‌تان را در پارکینگ بزرگ و روباز مرز رازی پارک کنید و بعد از عبور از مرز ایران، با ون‌ها یا تاکسی‌های لب مرز ترکیه، خودتان را به وان برسانید و از آنجا با اتوبوس یا قطار به استانبول بروید.

۳- مرز سِرو

سومین مرز زمینی مشترک بین ایران و ترکیه، مرز سرو است که در ۵۳ کیلومتری شهر ارومیه قرار دارد. در نزدیکی مرز سرو، یک بازارچه مرزی هم وجود دارد که اجناس اصل ترک را می‌توانید با قیمت‌های مناسب تهیه کنید.

مرز سرو، به خاطر نزدیکی به کوهستان‌های برفی، در اکثر روزهای سال، آب‌وهوای سردی دارد و عبور از این مرز را در فصول سرد سال به شما پیشنهاد نمی‌کنیم.

حواستان باشد!

- مرز سرو مانند مرز بازرگان ۲۴ ساعته فعال است و اتوبوس و تریلی هم می‌توانند از آن عبور کنند.

برای رسیدن به استانبول از مرز سرو چند راه مختلف وجود دارد که در اینجا فقط به یکی از آن‌ها اشاره می‌کنیم که ۱۹۳۷ کیلومتر است:

مسیر مرز سِرو تا استانبول

مسیر	مسافت
سرو تا یوکسِکوا	۴۱ کیلومتر
یوکسِکوا تا باشکاله	۸۱ کیلومتر
باشکاله تا تاتوان	۲۲۰ کیلومتر
تاتوان تا موش	۸۲ کیلومتر
موش تا بینگول	۱۱۵ کیلومتر
بینگول تا الازیغ	۱۴۳ کیلومتر
الازیغ تا مالاتیا	۱۰۰ کیلومتر
مالاتیا تا کایسری	۳۳۸ کیلومتر
کایسری تا گلباشی	۳۰۵ کیلومتر
گلباشی تا بولو	۲۰۷ کیلومتر
بولو تا دوزجه	۵۱ کیلومتر
دوزجه تا ساکاریا	۸۴ کیلومتر
ساکاریا تا گِبزه	۹۸ کیلومتر
گِبزه تا استانبول	۷۲ کیلومتر

مدارک لازم برای سفر با ماشین شخصی

بعد از اینکه تصمیم‌تان برای سفر با ماشین شخصی قطعی شد، باید یک سری مراحل اداری را پشت سر بگذارید. هر کدام از این مراحل با پرداخت هزینه جداگانه در زمانی کوتاه به راحتی قابل انجام است.

گواهینامه بین‌المللی: اولین قدم این است که برای رانندگی در کشورهای دیگر، چه با خودروی شخصی و چه خودروی اجاره‌ای نیازمند گواهینامه بین‌المللی هستید.

پلاک بین‌المللی: بعد از صدور گواهینامه، باید برای خودرو نیز پلاک ترانزیت بگیرید. این پلاک برای خودرو (و نه مالک آن) صادر می‌شود. به این معنا که در هنگام فروش خودرو، باید پلاک را به مالک بعدی تحویل دهید.

برچسب DC و RI: این برچسب‌ها برای شناسایی خودروی شما در کشور خارجی است و اجباری به نصب آن‌ها روی شیشه نیست. در صورت تمایل می‌توانید آن را وسط شیشه عقب ماشین‌تان بچسبانید.

کاپوتاژ و مجوز خروج: در مرحله آخر، باید برگه مجوز خروج را تهیه کنید.

حواستان باشد!

- برای انجام همه مراحل بالا، فقط به کانون جهانگردی و اتومبیل‌رانی جمهوری اسلامی ایران مراجعه کنید تا دچار ضرر و زیان نشوید.



فصل ۲ - بخش ۴

برآورد هزینه سفر

برآورد هزینه سفر

یکی از اشتباهات رایج مسافران، سوال کردن راجع به هزینه‌های سفر دیگران به مقصد موردنظر است. این در حالی است که افراد مختلف برای سفر به یک مقصد مشترک، بودجه‌بندی متفاوتی دارند.

برای بعضی از افراد ممکن است اقامت در یک هتل درجه یک مهم‌تر از خرید باشد. برای بعضی دیگر یک پرواز خیلی امن ممکن است اولویت بیشتری نسبت به غذا خوردن در یک رستوران خیلی معروف داشته باشد. برای شخص دیگری ممکن است امتحان کردن خوراکی‌های لذیذ ترکی مهم‌تر از بازدید از بناهای تاریخی باشد و.... به همین خاطر نکته مهمی که باید در نظر داشته باشید، انتخاب اولویت‌هاست!

برای کسانی که با بودجه محدود اقدام به سفر می‌کنند، اولویت‌بندی بین بخش‌های مختلف سفر، مهم‌ترین قدم است. برای اینکه به راحتی بتوانید این کار را انجام دهید، ابتدا باید بودجه نهایی خودتان را مشخص کنید و بعد لیستی از هزینه‌های ضروری و تفریحی موردنظرتان را روی کاغذ بنویسید.

در ادامه، عناوین هزینه‌های مشترک بین تمام مسافران نوشته شده است تا متناسب با سبک سفرتان، بتوانید از بین آن‌ها انتخاب کنید:

! هزینه‌های صدور یا تمدید پاسپورت، بیمه مسافرتی، عوارض خروج، هزینه تور، خرید بلیط پرواز/ اتوبوس/ قطار، خرید سیم‌کارت، هزینه اقامت، وعده‌های غذایی، حمل‌ونقل درون شهری، بازدید از اماکن گردشگری و تفریحات شهری و خرید سوغات

! درصورتی که قصد سفر با ماشین شخصی دارید، باید این هزینه‌ها را هم به لیست‌تان اضافه کنید:
صدور گواهینامه بین‌المللی، صدور پلاک ترانزیت، کاپوتاژ و مجوز خروج و هزینه بنزین

! درصورتی که قصد اجاره ماشین در استانبول را دارید، باید این هزینه‌ها را هم به لیست‌تان اضافه کنید:
صدور گواهینامه بین‌المللی، هزینه‌های مربوط به اجاره ماشین و بیمه و هزینه بنزین

! بعد از نوشتن هزینه‌های ثابت و اولویت‌بندی هزینه‌های دیگر، جلوی هرکدام حداکثر بودجه‌ای را که می‌توانید به آن بخش اختصاص دهید، بنویسید.

فوت و فن

- بلیط‌های چارتر و سفر در فصل‌های کم سفر، می‌تواند در کاهش هزینه‌ها به شما کمک کند.



فصل ۲ - بخش ۵

خرید و تبدیل ارز



خرید و تبدیل ارز

واحد پول ترکیه لیر است و هر لیر ترکیه در حال حاضر (تابستان ۱۴۰۱) ۱۶۸۰ تومان است. برای پرداخت هزینه‌ها در استانبول، باید پیش از سفر از صرافی‌های ایران، ارز تهیه کنید.

برای این کار، شما ۳ روش پیش رو دارید:

- مستقیما لیر تهیه کنید.
- دلار یا یورو تهیه کنید و در صرافی‌های استانبول به میزان نیازتان به لیر تبدیل کنید.
- بخشی از ارز موردنظرتان را به لیر و بخشی از آن را به دلار یا یورو تهیه کنید.

بهتر است بدانید که ...

- از آنجایی که نوسان دلار یا یورو بیشتر از لیر است، پیشنهاد ما این است که از روش دوم استفاده کنید. تبدیل کردن ارز در ترکیه کار راحتی است و به میزان نیازتان می‌توانید خیلی راحت لیر تهیه کنید. در این صورت، اگر از بودجه سفرتان چیزی باقی بماند، می‌توانید در سفرهای بعدی خود به کشورهای دیگر نیز از آن‌ها استفاده کنید و متحمل ضرر نمی‌شوید.

حواستان باشد!

- برای تبدیل ارز در ترکیه، فقط به صرافی‌هایی که روی سردر آن‌ها کلمه Döviz نوشته شده است، مراجعه کنید که قدم‌به‌قدم در محله‌های توریستی به چشم می‌خورند.

- برای تبدیل ارزتان هیچوقت عجله نکنید. تابلوهای نمایشگر ارز چند صرافی را بررسی و بعد اقدام کنید. بعد از تبدیل ارز، حتما پولتان را بشمارید و قبض آن را تا پس از خرج کردن آخرین پول نگه دارید. صرافی‌های Döviz معتبر هستند، ولی در صورتیکه پول شما تقلبی باشد، با این قبض می‌توانید پیگیری‌های لازم را انجام دهید.

- حواستان باشد که همه پول‌هایتان را در یک جیب یا کیف قرار ندهید و حتما در جیب‌های مختلف آن‌ها را پخش کنید. اگر در زمان شلوغی سفر کرده‌اید و پول زیادی را با خودتان در خیابان حمل می‌کنید، بهتر است آن را در یک کیف گردنی، داخل لباس‌تان جاسازی کنید.

- اگر پول را در جیب‌هایتان می‌گذارید، سر جیب‌هایتان را با یک سنجاق قفلی کوچک ببندید تا از دست جیب‌برهای مناطق توریستی در امان بمانید.



فصل ۲ - بخش ۶

معرفی هتل ها

معرفی هتل‌ها

انتخاب هتل می‌تواند نقش مهمی در کیفیت سفر شما داشته باشد. برای انتخاب هتل مناسب، می‌توانید فیلترهای متفاوتی را در نظر بگیرید. فقط توجه به ستاره‌های روی سردر هتل، ملاک خوبی برای انتخاب نیست!

در لیست زیر، دلیل اهمیت برخی از این فاکتورها را به اختصار توضیح داده‌ایم تا بتوانید بر اساس اولویت شخصی، آن‌ها را در مد نظر قرار بدهید:

موقعیت جغرافیایی

قبل از اینکه شروع به جستجو کنید، باید برای خودتان مشخص کنید که به دنبال یک محله آرام و خلوت هستید یا شلوغ و پرتردد؟ سفرتان کاری است یا تفریحی؟

برای سفرهای تفریحی، هتلی را انتخاب کنید که به بافت توریستی شهر نزدیک است و در عین حال، در محله‌ای واقع شده باشد که از امنیت کافی برخوردار است. محله‌هایی را انتخاب کنید که نه خیلی شلوغ باشند که آرامش و استراحت شما را مختل کنند و نه آنقدر خلوت و سوت و کور که احساس ناامنی به شما بدهند. نزدیکی هتل به ایستگاه‌های مهم مترو یا اتوبوس از دیگر نکات مهمی است که باید به آن توجه کنید.

در سفرهای کاری بهتر است هتلی را انتخاب کنید که به مراکز موردنظرتان نزدیک است و از دسترسی خوبی برخوردار باشد.

همه این موارد به شما کمک می‌کند تا بتوانید در وقت و هزینه به میزان چشمگیری صرفه‌جویی کنید.



هزینه اقامت

بودجه‌ای که شما برای اقامت‌تان در نظر دارید، یک فاکتور کلیدی است. اگر جزو افرادی هستید که بیشتر وقت‌شان را بیرون از هتل می‌گذرانند و فقط برایشان مهم است که خوابگاه تمیزی داشته باشند، می‌توانید بودجه کمتر و اگر برایتان زیبایی و امکانات ویژه هتل خیلی مهم است، باید بودجه بیشتری در نظر بگیرید.

حواستان باشد!

- درست است که اقامت در نقاط دور از مراکز توریستی کمی ارزان‌تر تمام می‌شود، ولی باید به این نکته هم توجه کنید که گاهی ممکن است هزینه‌های رفت‌وآمد در شهر، تمام این صرفه‌جویی را به باد دهد و حتی وقت بیشتری را هم از شما بگیرد.

امکانات و سرویس‌دهی

افرادی که هتل برایشان نقشی فراتر از یک خوابگاه را ایفا می‌کند و محدودیت بودجه هم ندارند، بهتر است قبل از رزرو هتل، در کنار موارد بالا راجع به خدمات دیگر هتل هم اطلاعات کسب کنند.

تنوع اتاق‌ها و امکانات، کیفیت سرویس‌دهی، کیفیت غذا و پذیرایی، اینترنت وای‌فای رایگان و پرسرعت، چشم‌انداز و برخورداری از بالکن، استخر، خدمات ماساژ، باشگاه، آشنایی پرسنل به زبان انگلیسی، دکوراسیون، برنامه‌های ویژه کودکان و... از مولفه‌های دیگری است که می‌توانید به آن‌ها توجه کنید.

دقت داشته باشید که همه امکانات هتل‌ها رایگان

نیستند و پیش از استفاده، بهتر است از هزینه‌های آن‌ها مطلع شوید.

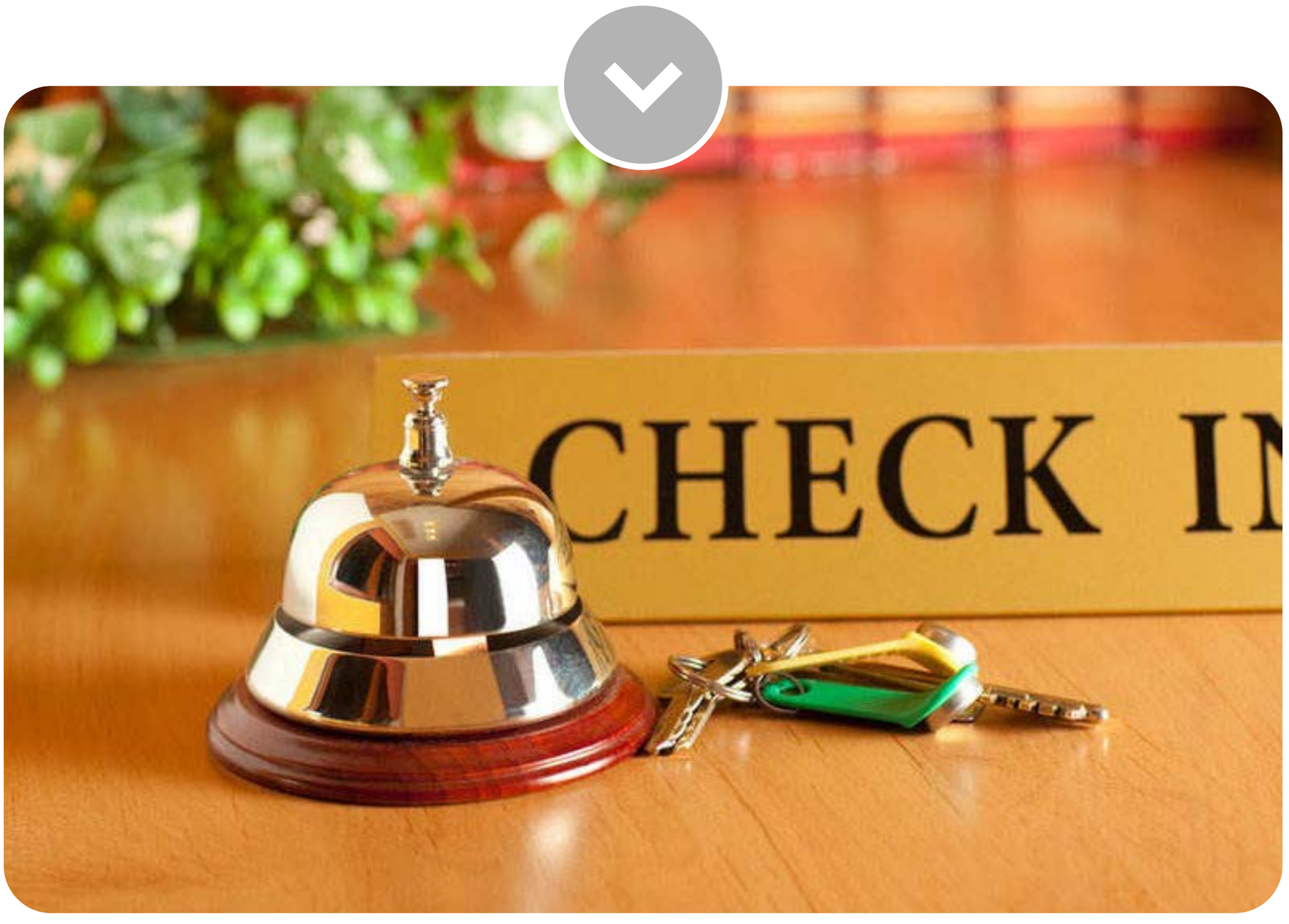

موارد دیگر

مواردی مثل بهداشت و نظافت اتاق‌ها، چیزی نیست که در توضیحات خود هتل بتوانید از آن مطمئن شوید. بهترین راه برای اطمینان از صداقت هتل‌ها در ارائه خدمات این است که به وب‌سایت‌هایی مثل booking.com یا tripadvisor مراجعه و نظرات کاربران را به دقت مطالعه کنید. نحوه پاسخگویی هر هتل به نظرات کاربران هم می‌تواند شما را از فرهنگ کارکنان آن مطلع کند.

همچنین می‌توانید از آشنایانی که قبلا در آنجا اقامت داشته‌اند، در مورد کیفیت خدمات هتل بپرسید.

حواستان باشد!

- کیفیت هتل‌های ترکیه، خیلی با ستاره روی سردر آن‌ها مطابقت ندارد. برای مثال، بیشتر هتل‌های ۴ ستاره، کیفیت یک هتل ۳ ستاره را به شما ارائه می‌دهند.

- بعضی از اتاق‌های هتل‌ها غیرقابل استرداد هستند و برخی دیگر مشمول جریمه کنسلی می‌شوند.

- بسته به هتل‌تان، ممکن است هزینه صبحانه در مقایسه با کافه‌های شهر گران‌تر یا ارزان‌تر تمام شود.

- قبل از رزرو هتل به ساعت Check in (تحویل گرفتن اتاق) و Check out (تحویل دادن اتاق) دقت کنید.

- اگر فرزند کوچکی دارید که قرار است در یک اتاق با شما بماند، چیدمان و نوع تخت کودکان را بررسی کنید.

- برای اینکه موقع تسویه حساب غافلگیر نشوید، حتما موقع رزرو دقت کنید که در هزینه اعلام شده مالیات و هزینه‌های جانبی هم لحاظ شده یا صرفا یک تکنیک تبلیغاتی برای بهتر نشان دادن قیمت است.

- حتما دقت کنید که کدام امکانات هتل برای شما رایگان و کدام یک مشمول پرداخت هزینه جداگانه است.

- استفاده از خوراکی‌های داخل یخچال اتاق هتل، رایگان نیست و در صورت مصرف، باید هنگام تحویل اتاق، تسویه کنید. دقت کنید که قیمت این خوراکی‌ها در مقایسه با سوپرمارکت، خیلی گران‌تر است.

- هر کدام از هتل‌ها قوانین خاص خودشان را برای کودکان دارند. بیشتر هتل‌ها، مسافران زیر ۶ سال را کودک در نظر می‌گیرند و در بعضی دیگر، ممکن است این عدد متفاوت باشد. پس حتما پیش از رزرو از شرایط هتل مطلع شوید.

- تماشای بعضی از شبکه‌های تلویزیونی ترکیه، مشمول پرداخت هزینه است.

- همیشه هنگام ترک هتل، چندین کارت هتل را در کیف یا جیب‌تان بگذارید تا در مواقع ضروری بتوانید دیگران را از محل اقامت‌تان باخبر کنید. برای مثال، در مواقع آدرس دادن به راننده تاکسی، ارسال خریدها به هتل، گم کردن مسیر برگشت و موارد اورژانسی دیگر این کارت به شما کمک می‌کند.



بهتر است بدانید که ...

- اگر برای جشن گرفتن مناسبتی خاص مثل ماه عسل یا سالگرد ازدواج به استانبول سفر می‌کنید، حتما هتل را از قبل در جریان بگذارید؛ معمولا خدمات ویژه‌ای به شما ارائه می‌دهند تا سفرتان را خاطره‌انگیز کنند.

- هزینه اقامت در تاریخ‌های پرسفر معمولا خیلی بالا است و به همان میزان، ظرفیت هتل‌های خوب زود تکمیل می‌شود. بهتر است برای جلوگیری از مشکلات احتمالی، چند ماه زودتر رزرو کنید. مزیت دیگر این کار این است که شامل تخفیف هم می‌شوید.

- اگر زودتر از زمان تحویل گرفتن اتاق به هتل رسیدید، یا زودتر از زمان پرواز برگشت ناچار بودید اتاق را تحویل دهید، می‌توانید بارهایتان را به انبار هتل تحویل دهید و به گردش در شهر بروید.

در ادامه منتخبی از هتل‌های استانبول را به شما معرفی کرده‌ایم و در پایان هر بخش، لینک رزرو آنلاین هر هتل را قرار داده‌ایم.



اگر تا به حال خودتان هتل رزرو نکرده‌اید، در مجله علی‌بابا می‌توانید به راحتی با مراحل آن آشنا شوید. برای خواندن مطلب اینجا کلیک کنید.

فهرست هتل‌ها

هتل‌های ۵ ستاره

هتل‌های ۴ ستاره

هتل‌های ۳ ستاره

فهرست هتل‌های ۵ ستاره

هتل فورسیزن بسفر

هتل اس تی رجیس

هتل قصر چیراگان کمپینسکی

هتل سوئیس اوتل بوسفوروس

هتل پرا پالاس

۱- هتل فور سیزن بسفر

Four Seasons Hotel, Bosphorus



هتل فور سیزن، یک عمارت عثمانی بازسازی شده است که در حاشیه تنگه بسفر به زیبایی می‌درخشد. تجربه امکانات لوکس در یک عمارت تاریخی قرن نوزدهمی با دکوراسیونی شیک و زیبا، تجربه‌ای منحصربه‌فرد است که هرگز آن را فراموش نخواهید کرد.

رستوران آکوا با تراسی بزرگ، با چشم‌اندازی ۳۶۰

درجه از بسفر، غذاهای مدیترانه‌ای، ایتالیایی و ترکی سرو می‌کند. همچنین می‌توانید صبحانه‌های بین‌المللی را در بوفه این رستوران میل کنید. «پول گریل» انتخاب مناسبی است برای صرف انواع سالاد، کباب‌های گریل‌شده و ماهی. بار لابی هتل هم محیطی دنج برای قرارهای اجتماعی است.

امکانات:

فضای نشیمن، میز ناهارخوری، مینی‌بار، تلویزیون دیواری ماهواره‌ای، دوش و حمام اختصاصی، سشوار، سرو صبحانه در اتاق، تراس آفتاب رو به بسفر، باغ، پذیرش حیوانات خانگی بدون هزینه جداگانه، کلوپ کودکان، غذاهای رژیمی با هماهنگی قبلی، بار، رستوران، وای‌فای رایگان، ترنسفر فرودگاهی با هزینه جداگانه، خدمات کانسیرج (دستیار شخصی)، انبار چمدان، تبدیل ارز، خدمات نگه‌داری از کودک، خدمات لباس‌شویی و خشک‌شویی، فکس و فتوکپی، صندوق امانات، کرایه خودرو، آسانسور، آرایشگاه، استخر، سالن بدنسازی، حمام ترکی، سونا، اسپا، ماساژ، خدمات معلولین و تسلط کارمندان هتل به زبان انگلیسی

فاصله تا مکان‌های محبوب

- ۴۰۰ متر تا اسکله بشیکتاش
- ۱/۵ کیلومتر تا کاخ دلمابا‌غچه
- ۳ کیلومتر تا میدان تکسیم و خیابان استقلال
- ۴ کیلومتر تا برج گالاتا
- ۴۴ کیلومتر تا فرودگاه جدید

آدرس:

استانبول، بشیکتاش، خیابان چیراگان، شماره ۲۸

رزرو هتل فور سیزن بسفر

* اگر هتل‌ها در مرورگر شما نمایش داده نمی‌شود، کافیست صفحه را ریفرش ↻ کنید.

۲- هتل اس تی رجیس
The St. Regis



این هتل در قلب محله نیشانتاشی و در همسایگی پارک ماچکا قرار دارد. اتاق‌های آن با ظرافت خاصی چیدمان شده‌اند و در هر اتاق یک اثر هنری خاص از هنرمندان معاصر ترکیه به چشم می‌خورد.

استخر سرپوشیده با تراسی رو به منظره شهر، رستورانی بر روی پشت‌بام با سرآشپز معروف و یک بار با منویی متنوع از نوشیدنی‌های مختلف و خاص، خدمات ماساژ

و کلوپ شبانه با موسیقی زنده تنها بخشی از ویژگی‌های منحصربه‌فرد هتل رجیس است.

امکانات:

مینی‌بار، شبکه‌های تلویزیونی شارژی، دوش و حمام اختصاصی، سشوار، ۲ بطری آب و چای و قهوه رایگان در اتاق، سرو صبحانه در اتاق، تراس آفتاب، پذیرش حیوانات خانگی با هزینه جداگانه، کلوپ شبانه، کتابخانه، پذیرایی با منوی متنوع، غذای مخصوص کودکان، غذاهای رژیمی با هماهنگی قبلی، بار، رستوران، وای‌فای رایگان، ترنسفر فرودگاهی با هزینه جداگانه، خدمات کانسیرج، انبار چمدان، تبدیل ارز، خدمات نگه‌داری از کودک، خدمات لباس‌شویی و خشک‌شویی، فکس و فتوکپی، صندوق امانات، کرایه خودرو، اتاق‌های عایق صدا، اتاق‌های ضدآلرژی، آسانسور، اتاق ماه عسل، آرایشگاه و خدمات ناخن، استخر روباز در تمام فصول و مربی خصوصی شنا، سالن بدنسازی، حمام ترکی، سونا، اسپا، ماساژ، خدمات معلولین و نابینایان و اتاق‌های مناسب‌سازی شده برای آنها و تسلط کارمندان به زبان انگلیسی

فاصله تا مکان‌های محبوب

- ۴۰۰ متر تا مرکز خرید سیتیز نیشانتاشی
- ۱/۵ کیلومتر تا دلمابا غچه
- ۱/۵ کیلومتر تا بسفر
- ۲ کیلومتر تا میدان تکسیم و خیابان استقلال
- ۴ کیلومتر تا برج گالاتا
- ۴۳ کیلومتر تا فرودگاه جدید

آدرس:

استانبول، شیشلی، محله حربیه، خیابان میم کمال اوکه، شماره ۳۵

رزرو هتل اس تی رجیس

* اگر هتل‌ها در مرورگر شما نمایش داده نمی‌شود، کافیست صفحه را ریفرش کنید.

۳- هتل قصر چیراگان کمپینسکی
Çırağan Palace Kempinski



عمارت قرن نوزدهمی عثمانی، امروز تبدیل به هتلی ۵ ستاره شده است که با چیدمانی لوکس، پنجره‌های بلند و قدی و اتاق‌هایی با بالکن‌های رو به جنگل و دریا، میزبان مسافران زیادی است. تجربه شنا در استخری با منظره بی‌نظیر بسفر و ماساژ بعد از یک روز پرتکاپو، هرگز از ذهنتان پاک نخواهد شد.

امکانات:

سرو صبحانه در اتاق، شومینه فضای باز، تراس آفتاب، باغ، تورهای فرهنگی محلی، فروش بلیط جاذبه‌ها و برنامه‌ها، زمین بازی کودکان، پذیرایی با منوی متنوع، غذای مخصوص کودکان، غذاهای رژیمی با هماهنگی قبلی، بار، رستوران، وای‌فای رایگان، ترنسفر فرودگاهی با هزینه جداگانه، خدمات کانسیرج، انبار چمدان، تبدیل ارز، کالسکه کودک، خدمات نگه‌داری از کودک، خدمات لباس‌شویی و خشک‌شویی، فکس و فتوکپی، صندوق امانات، کرایه خودرو، اتاق‌های ضدآلرژی، آسانسور، اتاق ماه‌عسل، آرایشگاه و خدمات ناخن، استخر روباز در تمام فصول، سالن بدنسازی، حمام ترکی، جکوزی، سونا، اسپا، ماساژ و تسلط کارمندان به زبان‌های انگلیسی، آلمانی، عربی، فرانسوی و روسی

فاصله تا مکان‌های محبوب

- ۲۱۰ متر تا پارک ییلدیز
- ۱/۷ کیلومتر تا دلمابا‌غچه
- ۳ کیلومتر تا میدان تکسیم و خیابان استقلال
- ۵ کیلومتر تا برج گالاتا
- ۴۵ کیلومتر تا فرودگاه جدید

آدرس:

استانبول، بشیکتاش، محله ییلدیز، خیابان چیراگان، شماره ۳۲

رزرو هتل قصر چیراگان کمپینسکی

* اگر هتل‌ها در مرورگر شما نمایش داده نمی‌شود، کافیست صفحه را ریفرش ↻ کنید.

به حمایت شما دلگرمیم

این کتاب را به عاشقان استانبول‌گردی معرفی کنید.

اشتراک‌گذاری از طریق:

تلگرام

واتس‌اپ

توئیتر

ایمیل

لینکدین

۴- هتل سوئیس اوتل بوسفوروس
Swissôtel The Bosphorus



هتل لـوکس ۵ ستـاره سـوئیس در محـله لـوکس نیشانتاشی واقع شده است که مرکز مد و فشن به شمار می‌رود. در طـراحی هتل تلفیـقی از سلیقه سوئیسی و ترکی به چشم می‌خـورد. استـخر اختصاصی روی پشت‌بام، رستوران و کافه‌هـایی با منوی بین‌المللی و منظره فوق‌العاده بسفر و گوش دادن به موسیقی زنده جاز تنها بخشی از امکانات ویژه این هتل است.

امکانات:

سرو صبحانه در اتاق، تراس، باغ، تورهای فرهنگی محلی، فروش بلیط جاذبه‌ها و برنامه‌ها، اجرای موسیقی زنده، شب فیلم، زمین تنیس، کلوپ شبانه، پذیرایی با منوی متنوع، غذای مخصوص کودکان، غذاهای رژیمی با هماهنگی قبلی، بار، رستوران، وای‌فای رایگان، خدمات کانسیرج، انبار چمدان، تبدیل ارز، زمین بازی کودک، خدمات لباس‌شویی و خشک‌شویی، فکس و فتوکپی، صندوق امانات، کرایه خودرو، اتاق‌های ضدآلرژی، اتاق‌های عایق صدا، آسانسور، اتاق ماه عسل، آرایشگاه و خدمات ناخن، استخر روباز و سرپوشیده، سولاریوم، سالن بدنسازی، کلاس یوگا، حمام ترکی، جکوزی، سونا، اسپا، ماساژ، خدمات معلولین و اتاق‌های مناسب‌سازی شده برای آنها و تسلط کارمندان به زبان‌های انگلیسی، آلمانی، عربی، فرانسوی، روسی و چینی

فاصله تا مکان‌های محبوب

- ۲ کیلومتر تا دلمابا غچه
- ۲/۷ کیلومتر تا میدان تکسیم و خیابان استقلال
- ۴/۹ کیلومتر تا برج گالاتا
- ۴۴ کیلومتر تا فرودگاه جدید

آدرس:

استانبول، بشیکتاش، محله ویسنه‌زاده، کوچه آجیسو، شماره ۱۹

رزرو هتل سوئیس اوتل

* اگر هتل‌ها در مرورگر شما نمایش داده نمی‌شود، کافیست صفحه را ریفرش ↻ کنید.

۵- هتل پرا پالاس
Pera Palace Hotel



هتل پرا پالاس نه تنها یک هتل، بلکه یک موزه است. اینجا اولین هتل مدرن ترکیه است که چند دوره تاریخی مهم، یعنی سلطنت سه سلطان، سقوط امپراطوری عثمانی، جنگ جهانی اول و ظهور جمهوریت ترکیه را تجربه کرده است. پرا پالاس در دوره عثمانی اولین هتلی بود که به برق و در ادامه آسانسور برقی مجهز شد.

این هتل منظره خیلی خوبی به شاخ طلایی استانبول دارد و فضای آن با ترکیبی از سلیقه اروپایی و عثمانی طراحی و چیدمان شده است. سالن کوبلی با اجرای زنده پیانو یک فضای بی‌نظیر برای نوشیدن چای و اورینت باریک گزینه عالی برای استراحت در هنگام غروب است.



افراد مشهور زیادی در دوران مختلف در این هتل اقامت داشته‌اند. برای اطلاع از نام آن‌ها و داستان اتاق ۴۱۱، پیشنهاد می‌کنیم اپیزود دوم رادیو دنیا (پرسه در استانبول) را اینجا بشنوید. شاید بعد از شنیدن این داستان، شما هم دلتان بخواهد این اتاق را رزرو کنید.

امکانات:

تـراس و فضـای بیرونـی، فروش بلیـط جاذبه‌ها و برنامه‌هـا، پذیـرش حیوانـات خانگی بـا هزینه اضافی، اجرای موسـیقی زنـده، تورهای فرهنگی محلـی، تورهای پیاده‌گـردی، کتابخانه، پذیرایی بـا منـوی متنـوع، غـذای مخصـوص کـودکان، غـذاهـــای رژیمـی بـا همـــاهنگی قبلـی، بـــار، رسـتوران، وای‌فـای رایـگان، خدمـات کانسـیرج، انبـار چمدان، تبدیل ارز، خدمات لباس‌شـویی و خشک‌شـویی، فکس و فتوکپی، صندوق امانات، کرایه خودرو، آسانسـور، اتاق ماه عسـل، سـالن بدنسـازی، حمـام ترکـی، سـونا، اسـپا، ماسـاژ و تسلط کارمندان به زبان‌های انگلیسی و آلمانی



فاصله تا مکان‌های محبوب

- ۳/۲ کیلومتر تا دلمابا غچه
- ۲/۷ کیلومتر تا میدان تکسیم و خیابان استقلال
- ۱/۴ کیلومتر تا برج گالاتا
- ۴۲ کیلومتر تا فرودگاه جدید

آدرس:

استانبول، بی‌اغلو، خیابان مشروطیت، شماره ۵۲

رزرو هتل پرا پالاس

* اگر هتل‌ها در مرورگر شما نمایش داده نمی‌شود، کافیست صفحه را ریفرش ↻ کنید.

فهرست هتل‌های ۴ ستاره

هتل آرکید

هتل مرکور استانبول تکسیم

هتل سی‌وی‌کِی تقسیم

هتل تایتانیک سیتی

هتل اپرا بسفروس

۱- هتل آرکید
Arcade Hotel



هتل آرکید در نزدیکی مرکز خرید سیتیز نیشانتاشی و متروی عثمان‌بی واقع شده است. اتاق‌های این هتل به زیبایی چیدمان شده‌اند و در هر اتاق مبلمان نشیمن، حمام اختصاصی و سشوار، کتری برقی و تلویزیون دیواری ماهواره‌ای قرار دارد.

امکانات:

فروش بلیط جاذبه‌ها و برنامه‌ها، پذیرایی با منوی متنوع، وعده غذایی کودکان، غذاهای رژیمی با هماهنگی قبلی، بار، رستوران، وای‌فای رایگان، ترنسفر فرودگاهی با هزینه جداگانه، خدمات کانسیرج، انبار چمدان، تبدیل ارز، خدمات لباس‌شویی و خشک‌شویی، فکس و فتوکپی، کرایه خودرو، اتاق‌های عایق صدا، آسانسور، اتاق ماه عسل، حمام ترکی، جکوزی، سونا، اسپا، ماساژ، خدمات معلولین و تسلط کارمندان به زبان‌های انگلیسی و عربی



فاصله تا مکان‌های محبوب

- ۶۰۰ متر تا مرکز خرید سیتیز نیشانتاشی
- ۳ کیلومتر تا دلمابا‌غچه
- ۲/۶ کیلومتر تا میدان تکسیم و خیابان استقلال
- ۴/۲ کیلومتر تا برج گالاتا
- ۴۲ کیلومتر تا فرودگاه جدید

آدرس:

استانبول، شیشلی، محله مشروطیت، خیابان روملی، شماره ۷۶

رزرو هتل آرکید

* اگر هتل‌ها در مرورگر شما نمایش داده نمی‌شود، کافیست صفحه را ریفرش ↻ کنید.

۲- هتل مرکور استانبول تکسیم
Mercure Istanbul Taksim Hotel



هتل مرکور در نزدیکی میدان تکسیم قرار گرفته است و دسترسی بسیار خوبی به نقاط مختلف شهر دارد. دکوراسیون مدرن، اتاق‌های عایق صدا و منظره رو به دریا (در بعضی از اتاق‌ها) از ویژگی‌های خاص این هتل به شمار می‌رود.

امکانات:

سرو صبحانه در اتاق، تراس، فروش بلیط جاذبه‌ها و برنامه‌ها، پذیرش حیوانات خانگی بدون هزینه جداگانه، تورهای فرهنگی، پذیرایی با منوی متنوع، غذای مخصوص کودکان، غذاهای رژیمی با هماهنگی قبلی، بار، رستوران، وای‌فای رایگان، ترنسفر فرودگاهی با هزینه جداگانه، خدمات کانسیرج، انبار چمدان، تبدیل ارز، خدمات نگه‌داری از کودک، خدمات لباس‌شویی و خشک‌شویی، فکس و فتوکپی، صندوق امانات، اتاق‌های ضدآلرژی، اتاق‌های عایق صدا، آسانسور، اتاق ماه عسل، سالن بدنسازی، خدمات معلولین و اتاق‌های مناسب‌سازی شده برای آنها و تسلط کارمندان به زبان‌های انگلیسی، فرانسوی و روسی



فاصله تا مکان‌های محبوب

- ۷۵۰ متر تا میدان تکسیم و خیابان استقلال
- ۳/۵ کیلومتر تا برج گالاتا
- ۵ کیلومتر تا دلماباغچه
- ۵۱ کیلومتر تا فرودگاه جدید

آدرس:

استانبول، بی‌اغلو، محله گوموش سویو، محله عمرآونی، خیابان اینونو، شماره ۴۲

رزرو هتل مرکور

* اگر هتل‌ها در مرورگر شما نمایش داده نمی‌شود، کافیست صفحه را ریفرش ↻ کنید.

۳- هتل سی‌وی‌کِی تقسیم
CVK Taksim Hotel



این هتل در حوالی میدان تکسیم و خیابان استقلال قرار دارد و به بیشتر جاذبه‌های توریستی شهر نزدیک است. هرکدام از اتاق‌هایش طراحی و چیدمان متفاوتی دارند. یک تراس زیبا برای استراحت در هنگام غروب دارد و دیوارهای شیشه‌ای رستورانش رو به منظره زیبای بسفر است. همچنین امکان اجاره دوچرخه و گشت زدن در کوچه و پس کوچه‌های اطراف هتل هم فراهم است.

امکانات:

تراس و نشیمن در فضای باز، تورهای فرهنگی محلی، فروش بلیط جاذبه‌ها و برنامه‌ها، کلاس آشپزی، اجاره دوچرخه، پذیرایی با منوی متنوع، غذای مخصوص کودکان، غذاهای رژیمی با هماهنگی قبلی، بار، رستوران، وای‌فای رایگان، ترنسفر فرودگاهی با هزینه جداگانه، خدمات کانسیرج، انبار چمدان، تبدیل ارز، خدمات نگه‌داری از کودک، خدمات لباس‌شویی و خشک‌شویی، فکس و فتوکپی، صندوق امانات، کرایه خودرو، اتاق‌های عایق صدا، آسانسور، اتاق ماه عسل، سالن بدنسازی، حمام ترکی، جکوزی، سونا، اسپا، ماساژ و تسلط کارمندان به زبان انگلیسی



فاصله تا مکان‌های محبوب

- ۶۰ متر تا میدان تکسیم و خیابان استقلال
- ۲ کیلومتر تا دلمابا‌غچه
- ۳ کیلومتر تا برج گالاتا
- ۴۳ کیلومتر تا فرودگاه جدید

آدرس:

استانبول، بی‌اغلو، میدان تکسیم، خیابان سیراسلویلر، شماره ۱۱

رزرو هتل سی‌وی‌کِی تقسیم

* اگر هتل‌ها در مرورگر شما نمایش داده نمی‌شود، کافیست صفحه را ریفرش ↻ کنید.

۴- هتل تایتانیک سیتی
Titanic City Taksim



فاصله هتل تایتانیک تا میدان تکسیم تنها ۵ دقیقه پیاده‌روی است. از آنجا به راحتی می‌توانید پیاده جاذبه‌های منطقه بی‌اغلو را ببینید یا از طریق متروی میدان تکسیم، خودتان را به سایر نقاط توریستی شهر برسانید.

اتاق‌های هتل با سلیقه مدرن چیدمان شده‌اند و کف اتاق‌ها چوبی است. مسافرین می‌توانند از

میوه‌های رایگان و مینی‌بار داخل هر اتاق استفاده کنند. سالن اسپا با حمام رایگان، استخر سرپوشیده، باشگاه و خدمات ماساژ از امکانات جانبی هتل به شمار می‌روند.

امکانات:

سرو صبحانه در اتاق، تلویزیون، پذیرایی با منوی متنوع، بار، رستوران، وای‌فای رایگان، ترنسفر فرودگاهی با هزینه جداگانه، خدمات کانسیرج، انبار چمدان، تبدیل ارز، خدمات نگه‌داری از کودک، خدمات لباس‌شویی و خشک‌شویی، فکس و فتوکپی، صندوق امانات، آسانسور، اتاق ماه عسل، استخر، سالن بدنسازی، حمام ترکی، جکوزی، سونا، اسپا، ماساژ، خدمات معلولین و اتاق‌های مناسب‌سازی شده برای آنها و تسلط کارمندان به زبان‌های انگلیسی و عربی

فاصله تا مکان‌های محبوب

- ۱ کیلومتر تا میدان تکسیم و خیابان استقلال
- ۱/۵ کیلومتر تا دلمابا‌غچه
- ۳/۳ کیلومتر تا برج گالاتا
- ۴۲ کیلومتر تا فرودگاه جدید

آدرس:

استانبول، بی‌اغلو، محله کجاتپه، خیابان لامارتین، شماره ۴۷

رزرو هتل تایتانیک سیتی

* اگر هتل‌ها در مرورگر شما نمایش داده نمی‌شود، کافیست صفحه را ریفرش ↻ کنید.

۵- هتل اپرا بسفروس
Opera Hotel Bosphorus



این هتل تنها ۶۵۰ متر با میدان تکسیم فاصله دارد و امتیاز خوبی را از طرف مسافران به خود اختصاص داده است. اپرا بسفروس که در منطقه بی‌اغلو واقع شده است، دسترسی خوبی به فروشگاه‌ها و کافه و رستوران‌های پرجنب و جوش خیابان استقلال دارد. همچنین به خاطر نزدیکی هتل به ایستگاه متروی میدان تکسیم، به راحتی می‌توانید به سایر نقاط

گردشگری شهر بروید.

صبحانه به صورت بوفه و در رستوران هتل با چشم‌انداز زیبای دریا سرو می‌شود. برای ناهار و شام هم می‌توانید به رستوران پشت‌بام مراجعه کنید که غذاهای اژه‌ای و لبنانی سرو می‌کند.

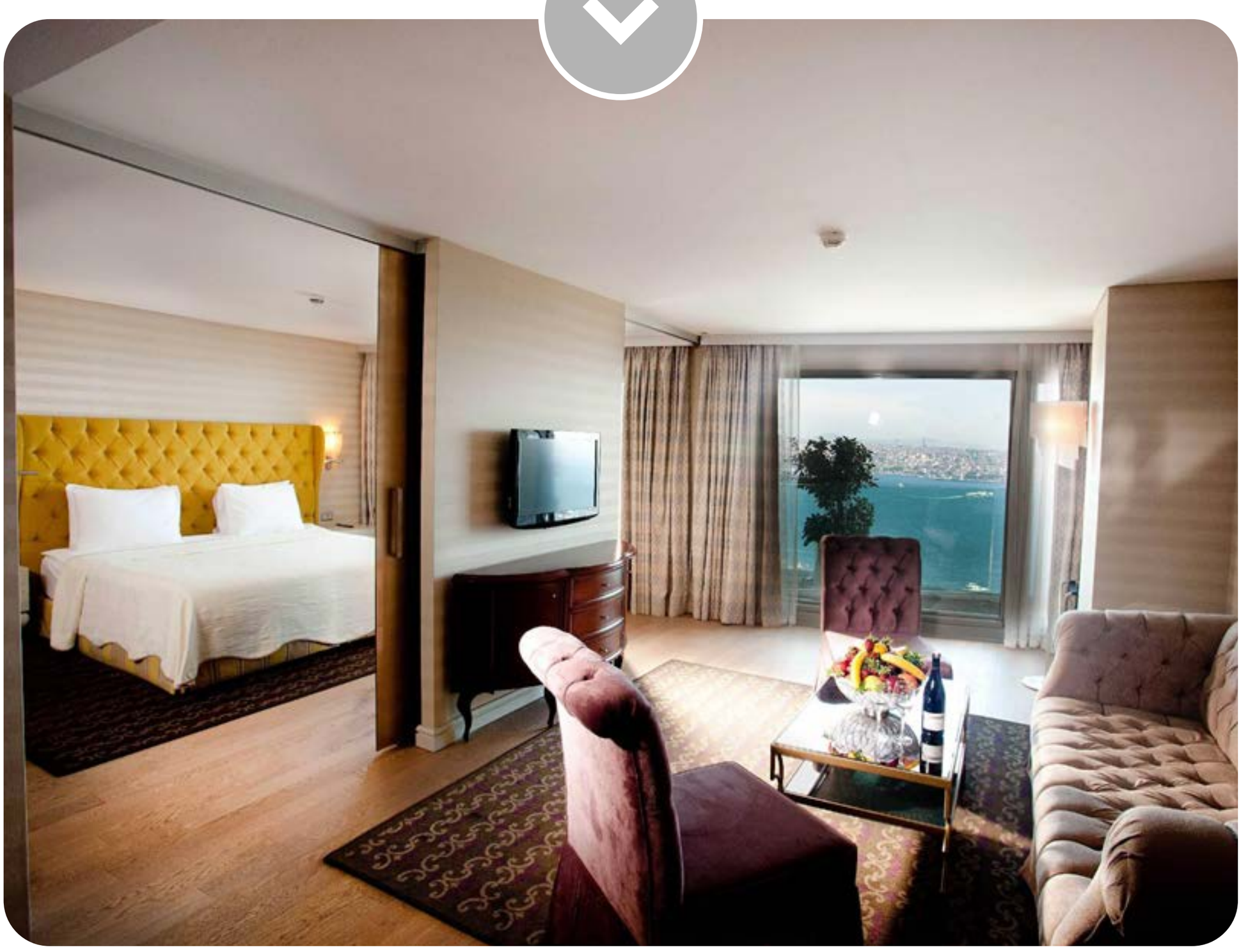

همه اتاق‌ها با سلیقه مدرن چیدمان شده‌اند و یک فضای نشیمن، مینی‌بار و دسترسی رایگان به مرکز اسپا دارند. توجه داشته باشید که فقط بعضی از اتاق‌ها از وان داغ و منظره رو به دریا برخوردار هستند.

امکانات:

تـراس آفتاب، فضای نشـیمن باز، سـرو صبحانه دراتـاق، تلویزیون، پذیرایی با منوی متنوع، بار، رسـتوران، وای‌فـای رایـگان، ترنسـفر فرودگاهی بـا هزینـه جداگانـه، خدمـات کانسـیرج، انبـار چمـدان، تبدیـل ارز، خدمـات لباس‌شـویی و خشک‌شـویی، فکس و فتوکپی، صندوق امانات، آسانسـور، اتـاق مـاه عسـل، اتاق‌هـای عایـق صـدا، کرایـه خـودرو، فضـای مخصـوص سـیگار، آرایشـگاه، اسـتخر، سـالن بدنسـازی، مربـی خصوصـی، حمـام عمومـی، حمـام ترکـی، سـونا، اسـپا، ماسـاژ، خدمـات معلولیـن و اتاق‌هـای مناسب‌سازی شـده برای آنها و تسلط کارمندان بـه زبان‌هـای انگلیسـی، عربـی و آلمانـی

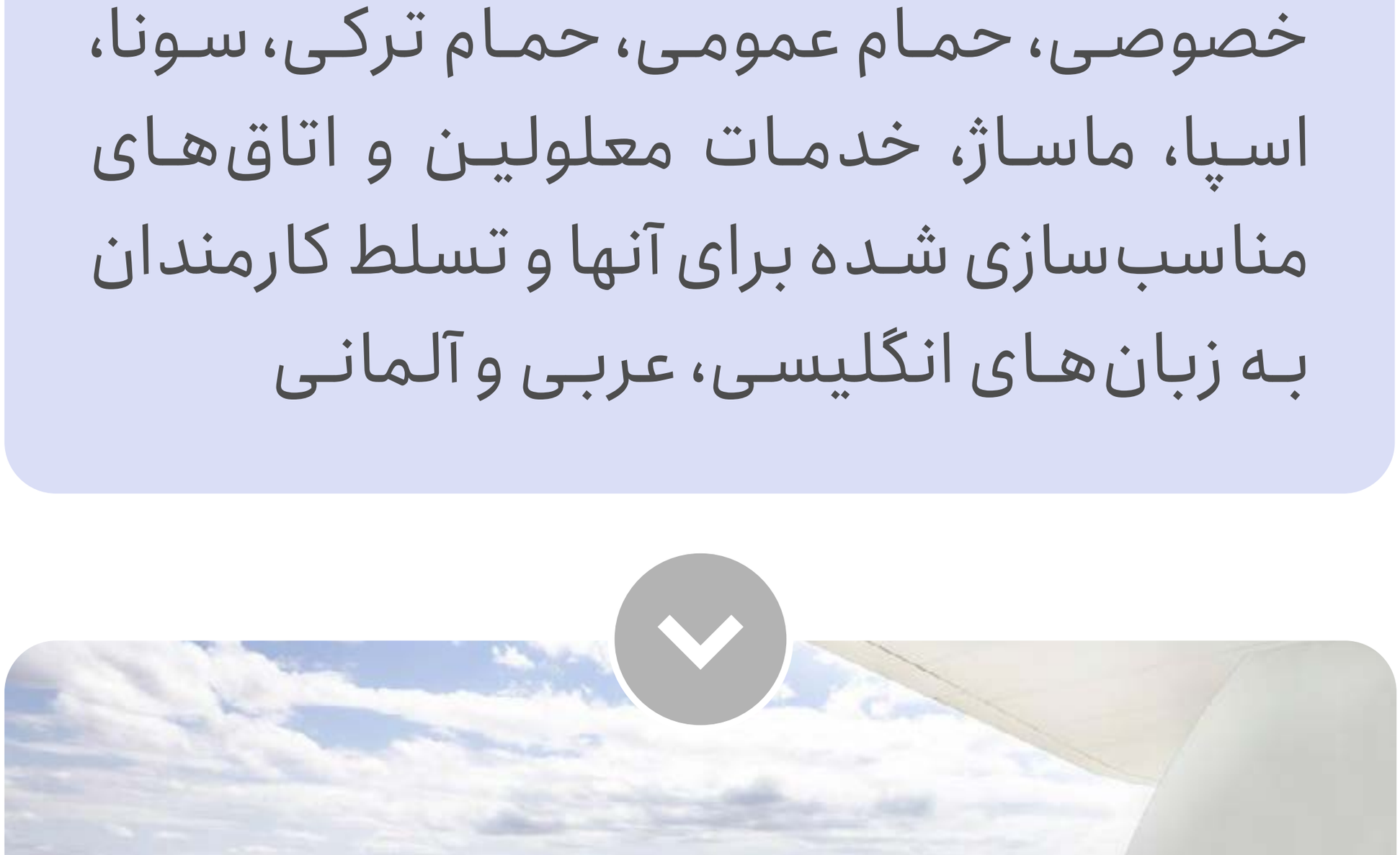

فاصله تا مکان‌های محبوب

- ۶۵۰ متر تا میدان تکسیم و خیابان استقلال
- ۶۵۰ متر تا دلمابا‌غچه
- ۲/۴ کیلومتر تا برج گالاتا
- ۴۲/۵ کیلومتر تا فرودگاه جدید

آدرس:

استانبول، بی‌اغلو، محله گوموش‌سویو، خیابان اینونو، شماره ۲۶

رزرو هتل اپرا بسفروس

* اگر هتل‌ها در مرورگر شما نمایش داده نمی‌شود، کافیست صفحه را ریفرش ↻ کنید.

فهرست هتل‌های ۳ ستاره

هتل اوتوپرا

هتل بودو

هتل ورلد هریتیج

۱- هتل اوتوپرا
Ottopera Hotel



این هتل بوتیک کلاسیک که در بین هتل‌های ۳ ستاره امتیاز خوبی را از سوی مسافران (خصوصا زوج‌ها) به خودش اختصاص داده است، فاصله کمی تا میدان تکسیم و ایستگاه مترو دارد.

اتاق‌ها با کف‌پوش چوبی پوشیده شده‌اند و تخت‌های راحتی دارند. تلویزیون دیواری، گاوصندوق، مینی‌بار، حمام خصوصی با محصولات

بهداشتی رایگان از سایر امکانات هتل به شمار می‌روند.

صبحانه به صورت بوفه سرو می‌شود و اطراف هتل پر از کافه و رستوران‌های مختلف است.

این هتل طرفدار عکاسی است و مسافران می‌توانند به رایگان از سه‌پایه‌های عکاسی هتل استفاده کنند. همچنین در صورتی که عکاس هتل حضور داشته باشد، می‌توانید برای عکاسی درخواست دهید.

حواستان باشد!

- این هتل کودکان را پذیرش نمی‌کند.

امکانات:

وای‌فای رایگان، ترنسفر فرودگاهی با هزینه جداگانه، خدمات کانسیرج، انبار چمدان، فکس و فتوکپی، کرایه خودرو، فضای مخصوص سیگار، فقط بزرگسالان، تسلط کارمندان به زبان‌های انگلیسی و اسپانیایی

فاصله تا مکان‌های محبوب

- ۱/۵ کیلومتر تا میدان تکسیم و خیابان استقلال
- ۲ کیلومتر تا دلمابا‌غچه
- ۲/۶ کیلومتر تا برج گالاتا
- ۴۱/۸ کیلومتر تا فرودگاه جدید

آدرس:

استانبول، بی‌اغلو، کجاتپه، خیابان فریدیه، شماره ۹۵

رزرو هتل اوتوپرا

* اگر هتل‌ها در مرورگر شما نمایش داده نمی‌شود، کافیست صفحه را ریفرش ↻ کنید.

۲- هتل بودو
Budo Hotel



هتل بودو جزو معدود هتل‌های ۳ ستاره استانبول به حساب می‌آید که در عین هزینه مناسب اقامت، اتاق‌های تمیز و پرسنل خوش برخوردی دارد. اگر جزو افرادی هستید که هتل برایشان فقط حکم یک خوابگاه تمیز و امن دارد، هتل بودو مناسب شماست.

اتاق‌های هتل با سلیقه مدرن چیدمان شده‌اند و شامل تخت‌های راحت با یک میز و صندلی، یخچال،

تلویزیون دیواری، حمام و دستشویی هستند. بعضی از اتاق‌ها پنجره‌های رو به خیابان و بعضی از آن‌ها پنجره‌های رو به حیاط و دیوار پشتی هتل دارند. پیشنهاد می‌کنیم گزینه اول را رزرو کنید.

صبحانه به صورت بوفه و در رستوران هتل سرو می‌شود و نیاز به پرداخت هزینه جداگانه نیست. جلوی هتل تعدادی میز و صندلی چیده شده که می‌توانید بعد از گشت شهری روی آن‌ها بنشینید و استراحت کنید و از فضای باز لذت ببرید.

هتل بودو در منطقه فاتح و با فاصله از منطقه توریستی قرار دارد، ولی به خاطر نزدیکی به ایستگاه تراموای آکسارای و ایستگاه متروی M2 و قطار مارماری، دسترسی خیلی راحتی را برای شما فراهم می‌کند.

هتل در بافت تجاری عمده‌فروش‌ها قرار گرفته است و برای بازگشت دیر هنگام در شب به خاطر تعطیلی مغازه‌ها، تقریبا محله خلوتی به حساب می‌آید.

حواستان باشد!

- دقت کنید که نظافت روزانه اتاق‌ها مشمول پرداخت هزینه جداگانه است.

امکانات:

فضای نشیمن روباز، باغچه، کافه، غذای مخصوص کودک، سرو صبحانه در اتاق، بار، رستوران، وای‌فای رایگان، ترنسفر فرودگاهی با هزینه جداگانه، خدمات کانسیرج، انبار چمدان، تبدیل ارز، خدمات لباس‌شویی و خشک‌شویی، فکس و فتوکپی، صندوق امانات، آسانسور، اتاق ماه عسل، اتاق‌های عایق صدا، کرایه خودرو، فضای مخصوص سیگار، آرایشگاه، خدمات معلولین و اتاق‌های مناسب‌سازی شده برای آنها و تسلط کارمندان به زبان‌های انگلیسی و عربی



فاصله تا مکان‌های محبوب

- ۶/۲ کیلومتر تا میدان تکسیم و خیابان استقلال
- ۶/۷ کیلومتر تا دلمابا غچه
- ۲/۳ کیلومتر تا برج گالاتا
- ۴۷ کیلومتر تا فرودگاه جدید

آدرس:

استانبول، فاتح، محله کمال‌پاشا، خیابان یشیل تولومبا

رزرو هتل بودو

* اگر هتل‌ها در مرورگر شما نمایش داده نمی‌شود، کافیست صفحه را ریفرش ↻ کنید.

۳- هتل ورلد هریتیج
World Heritage Hotel



این هتل در قلب تاریخی شهر و در چند قدمی میدان سلطان احمد، مسجد آبی و ایاصوفیه قرار گرفته است. دسترسی خوبی به ایستگاه تراموا خط T1 دارد که به راحتی شما را به نقاط مهم شهر وصل می‌کند.

هتل حال و هوایی کلاسیک دارد و با پرده‌های سنتی ترکی و کفپوش چوبی دکور شده است. در هر اتاق تهویه هوا، گاوصندوق، وسایل چای و قهوه، تلویزیون

ماهواره‌ای، حمام خصوصی با سشوار و محصولات بهداشتی رایگان به چشم می‌خورد. صبحانه به صورت بوفه در تراس سرو می‌شود.

امکانات:

تراس، فروش بلیط جاذبه‌ها و برنامه‌ها، اجاره دوچرخه، پذیرایی، غذای مخصوص کودکان، وای‌فای رایگان، ترنسفر فرودگاهی با هزینه جداگانه، خدمات کانسیرج، انبار چمدان، تبدیل ارز، خدمات لباس‌شویی و خشک‌شویی، فکس و فتوکپی، صندوق امانات، کرایه خودرو، اتاق‌های عایق صدا، اتاق‌های ضدآلرژی، اتاق‌های خانوادگی، آسانسور و تسلط کارمندان به زبان‌های انگلیسی و روسی

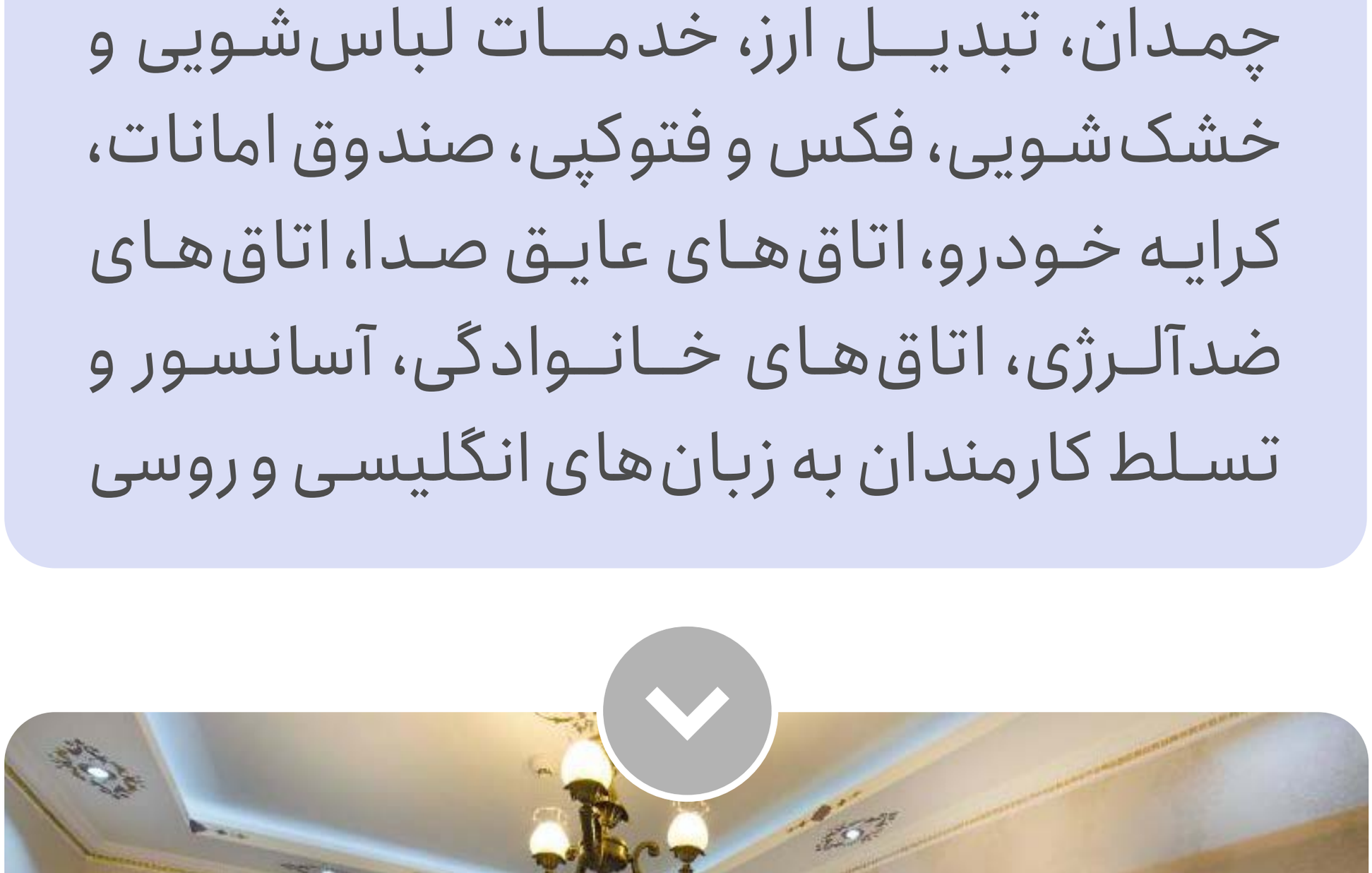

فاصله تا مکان‌های محبوب

- ۴/۶ کیلومتر تا میدان تکسیم و خیابان استقلال
- ۵ کیلومتر تا دلمابا‌غچه
- ۲/۹ کیلومتر تا برج گالاتا
- ۴۶ کیلومتر تا فرودگاه جدید

آدرس:

استانبول، فاتح، بخش تاریخی سلطان احمد، خیابان ترزیحانه، شماره ۱۷

رزرو هتل ورلد هریتیج

بهتر است بدانید که ...

- هتل‌هایی که در این بخش از کتاب به شما معرفی کرده‌ایم، تنها چند نمونه از لیست بلندبالای وب‌سایت علی‌بابا است. برای مشاهده لیست کامل هتل‌ها اینجا کلیک کنید.



تور را هم از علی‌بابا بخرید

علی‌بابا سبد متنوعی از انواع تورهای مسافرتی در اختیار شما قرار می‌دهد که بسته به سلیقه‌تان و بودجه‌ای که برای سفر اختصاص داده‌اید، می توانید بهترینشان را انتخاب کنید.

جستجوی تور

فصل ۲ - بخش ۷

بیمه سفر



بیمه سفر

معمولا وقتی برای سفری برنامه‌ریزی می‌کنیم، کمتر پیش می‌آید که به بلایا و حوادث احتمالی فکر کنیم. درست است که بیشتر برای لذت بردن از اوقات فراغت سفر می‌کنیم، اما گاهی یک اتفاق پیش‌بینی نشده همه چیز را تغییر می‌دهد. اگر در آن شرایط آمادگی لازم را داشته باشیم، می‌توانیم جلوی ضرر را تا جای ممکن بگیریم.



برای سفر به کشورهایی مثل ترکیه که نیاز به ویزا ندارند، بیمه سفر اجباری نیست؛ اما صرف‌نظر از مدت زمان سفرتان، می‌توانید با پرداخت هزینه خیلی کمی، خیال خودتان را راحت کنید. درمان سرپایی یک جراحت کوچک در کشور دیگر می‌تواند هزینه خیلی زیادی را روی دستتان بگذارد.

بیمه‌ها متناسب با مشخصات بیمه‌گزار و میزان پرداختی شما، تقریبا تمامی مشکلات احتمالی در سفر را پوشش می‌دهند؛ هزینه‌های درمان و ارسال دارو، بازگرداندن شخص بیمه‌گزار و بستگان درجه یک وی به ایران، هزینه بازگرداندن جسد متوفی، سفر اضطراری یکی از بستگان، جبران خسارت مدارک، باریا پول گمشده/سرقت شده، جستجو و ارسال بار، حواله وجه به فرد بیمه‌گزار، هزینه‌های مربوط به تاخیر در پرواز و ارسال بار، هزینه‌های مربوط به پیگیری مسائل حقوقی و ... بخشی از خدمات بیمه هستند.



حق بیمه مسافرتی متناسب با تعهدات تحت پوشش، سن، مقصد و مدت زمان سفر متغیر است. بیمه مسافرتی فقط مختص سفرهای خارج از کشور است و تاریخ شروع آن از لحظه درج مهر خروج از کشور شروع می‌شود.

حواستان باشد!

- حتماً یک شرکت معتبر را برای بیمه سفر خود انتخاب کنید.

- مفاد قرارداد را به دقت بخوانید و هر کجا برایتان گنگ بود، حتما از مسئول بیمه سوال کنید .

- برخی از بیمه‌ها امکان پرداخت حق بیمه شما را در سفر ندارند و از شما درخواست می‌کنند تا پس از بازگشت از سفر به آن‌ها مراجعه کنید. در اینصورت بهتر است بودجه‌ای را برای مواقع اورژانسی به همراه داشته باشید تا به مشکل برنخورید.

- در هنگام عقد قرارداد راجع به بیمارستان‌های تحت پوشش و مدارکی که برای دریافت خسارت باید به شرکت بیمه ارائه دهید، از مسئول بیمه سوال کنید.

- برای خرید بیمه سفری، به همراه داشتن پاسپورت الزامی است.

فصل ۲ - بخش ۸

سفر با کودکان



سفر با کودکان

سفر با بچه خصوصا برای کسانی که به تازگی این نقش را تجربه می‌کنند، پر از چالش خواهد بود. اگر شما هم جزو این دسته از افراد هستید، می‌توانید با مطالعه و به دست آوردن آگاهی‌های لازم پیش از شروع سفر، بسیاری از مشکلات را پیشاپیش حل کنید. در ادامه برخی از نکات لازم برای سفر به استانبول به همراه کودکان را خواهیم گفت تا بتوانید سفر لذت‌بخشی داشته باشید.



پیش از سفر

سعی کنید برای کودکتان راجع به جاهایی که قرار است به آن‌ها سر بزنید، داستان بگویید و ذهن آن‌ها را آماده کنید. عکس‌های مقصد را نشانش بدهید و او را علاقه‌مند کنید.



لباس‌هایی برای مسافر کوچولو انتخاب کنید که هم در آن‌ها راحت باشد و هم کمتر در معرض آلودگی قرار بگیرد. همچنین لباس‌هایی را بردارید که زیاد زیپ و دکمه نداشته باشند، تا هنگام تعویض لباس در سرویس بهداشتی‌های عمومی، هم شما و هم کودک اذیت نشوید.

قبل از سفر با مشورت پزشک، داروهای موردنیاز کودک در سفر را تهیه کنید و حتما از عدم ممنوعیت ورود آن‌ها به ترکیه مطمئن شوید. در صورت هرگونه ممنوعیت، می‌توانید مشابه آن را در استانبول تهیه کنید. البته ممکن است قیمت داروها با ایران متفاوت باشد یا بدون نسخه نتوانید آن را دریافت کنید و مجبور شوید به پزشک مراجعه کنید. پس بیمه سفر را فراموش نکنید!



این کتاب هر چند وقت یک بار به‌روزرسانی می‌شود. برای دریافت آخرین نسخه کتاب سفر روی دکمه زیر کلیک کنید.

دریافت آخرین نسخه

پرواز

- از تهران تا استانبول ۳ ساعت و نیم در آسمان خواهید بود. اگر کودک نوزادتان عادت دارد در آغوشی یا کریر خودش به خواب برود، حتما آن را همراهتان ببرید. حتی بعضی از ایرلاین‌ها، آغوشی‌های مخصوص دارند که به شیشه هواپیما یا صندلی متصل می‌شود و می‌توانید از قبل در انتخاب ایرلاین به این مساله دقت کنید.
- خیلی از کودکان به هنگام بلند شدن هواپیما و اختلاف ارتفاع دچار گوش‌درد می‌شوند. هنگام برخواستن هواپیما می‌توانید از طریق شیردهی یا مکیدن پستانک از این درد پیشگیری کنید.
- برای کودکتان خوراکی و اسباب‌بازی به همراه داشته باشید تا بتوانید پرواز را برایش کوتاه‌تر کنید.
- معمولا در بسیاری از فرودگاه‌ها لازم نیست کالسکه را همان اول به بار تحویل بدهید و تا نزدیک‌های گیت آخر می‌توانید کودک را با کالسکه حمل کنید.

هتل

شاید برای برخی از مسافران بزرگسال، هتل خیلی نقش پررنگی نداشته باشد و نسبت به کیفیت و خدمات هتل آنچنان سخت‌گیر نباشند؛ اما وقتی مسافر کوچولویی به همراه دارید، نقش کیفیت هتل و محل قرارگیری آن بیشتر اهمیت پیدا می‌کند.

معمولا در سفر، کودکان بهانه‌گیر و زودتر خسته می‌شوند. برای اینکه کمتر در رفت‌وآمد باشید، بهتر است هتلی را انتخاب کنید که در نزدیکی مکان‌های توریستی و یا ایستگاه‌های مترو و تراموا باشد. خصوصا برای کسانی که کالسکه به همراه دارند، توجه به این نکته خیلی حائز اهمیت است. علاوه براین، حتما موقع انتخاب هتل مطمئن شوید که آسانسور داشته باشد.

هتل‌های اطراف میدان تکسیم یا خیابان آکسارای و محله لالی به خاطر دسترسی خوبی که به خطوط مهم حمل‌ونقل عمومی و نقاط توریستی دارند، می‌توانند گزینه مناسبی برای شما باشند.

همانطور که در بخش هتل‌ها به آن اشاره کردیم، کیفیت هتل‌های ترکیه پایین‌تر از تعداد ستاره‌های روی سردر آنها است. بهترین راه برای انتخاب یک هتل مناسب این است که بعد از اینکه از روی نقشه

هتل موردنظرتان را پیدا کردید، اسم آن را در وبسایت **booking.com** جستجو کنید و امتیاز آن‌ها را از نظر کاربران بررسی کنید.

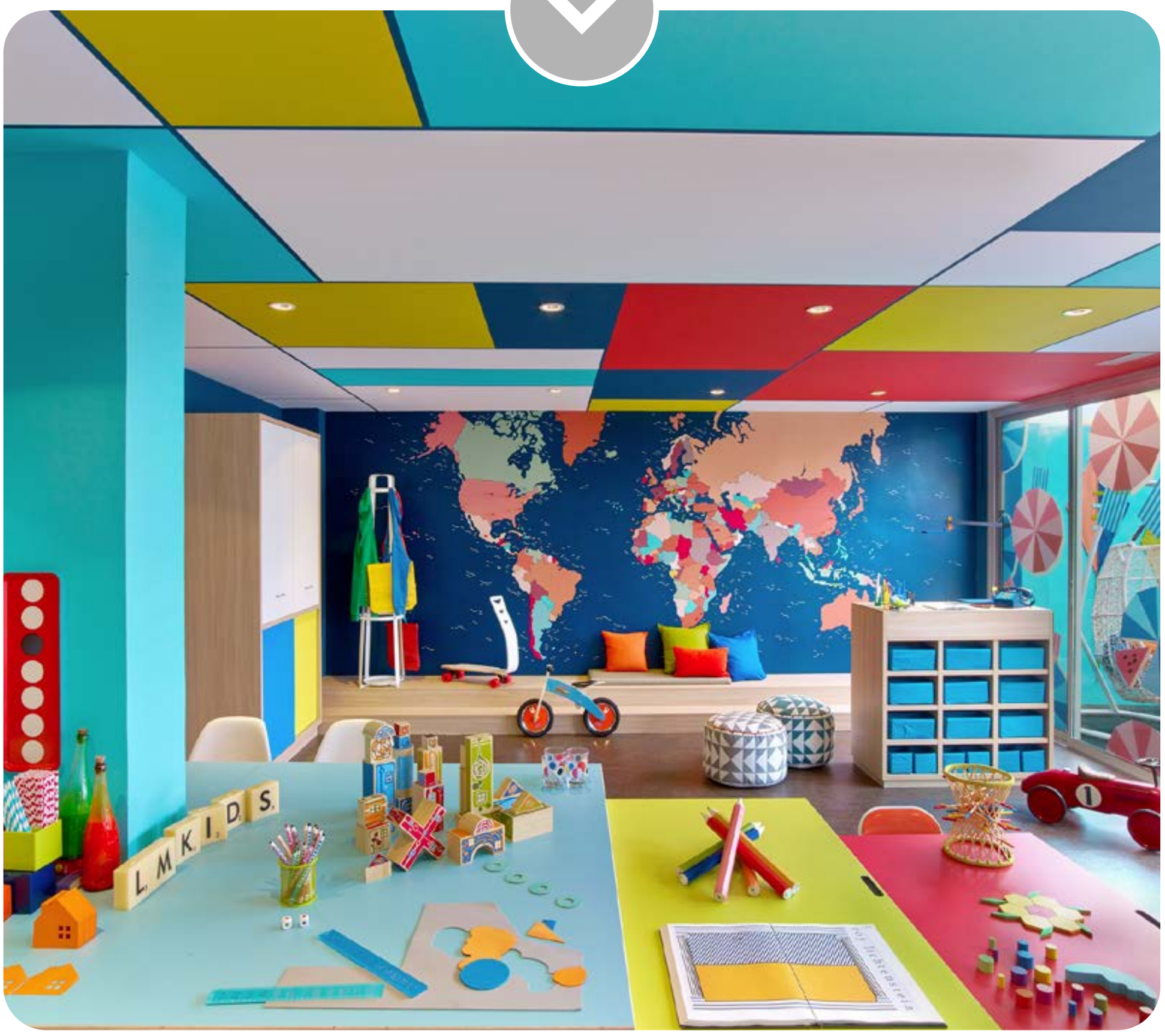

همینطور اگر زبان انگلیسی‌تان خوب است، می‌توانید نظرات کاربران را بخوانید تا از خدمات آن‌ها مطمئن شوید. اگر خوش‌شانس باشید، ممکن است بتوانید نظرات والدین دیگری را که در آنجا اقامت داشته‌اند، بخوانید و از خدماتی که هتل به کودکان ارائه می‌دهد هم مطلع شوید.

غذا

پیدا کردن غذای مناسب کودک در سفر یکی دیگر از چالش‌های والدین است. اگر کودکتان به سنی رسیده که می‌تواند غذای بزرگسالان را نوش‌جان کند، غذاهای محلی و خوشمزه ترکی بهترین گزینه هستند؛ اما اگر کودکتان هنوز خیلی کوچک است، هم می‌توانید غذای مخصوصی را که به آن عادت دارد، با خودتان ببرید و هم از فروشگاه‌های استانبول تهیه کنید.



با یک کتری برقی کوچک، می‌توانید داخل اتاق هتل غذای کودکتان را تهیه کنید. البته بعضی هتل‌ها نسبت به این موضوع سخت‌گیر هستند و در صورتیکه متوجه شوند ممکن است تذکر بگیرید یا مشمول جریمه شوید.

حمل‌ونقل

استانبول شهری است که پر از خیابان‌های سنگفرش‌شده و شیبدار است و همین قضیه پیاده‌روی را برای والدینی که کالسکه به همراه دارند، دشوار می‌کند. البته در عین حال به لحاظ سیستم حمل‌ونقل عمومی خیلی پیشرفته است و جابه‌جایی در شهر را برای شما آسان می‌کند.



تمام ایستگاه‌های مترو آسانسور دارند و به راحتی تا دم سکو می‌توانید با کالسکه بروید. قطارها به سکو چسبیده‌اند و بدون کمک می‌توانید کالسکه را داخل واگن ببرید. در داخل واگن‌ها برای کالسکه و ویلچر فضای مخصوصی در نظر گرفته شده است که مزاحم سایر مسافرین نشوید. همه این نکات در

مـورد تراموا هـم صـدق می‌کند.

- در سوار شدن به اتوبوس به خاطر اختلاف سطح و فاصله اتوبوس از سـکو، ممکن اسـت کمی نیاز به کمک داشـته باشـید و نیاز باشـد چرخ‌های جلوی کالسـکه را بلنـد کنیـد. البته ترک‌ها آنقدر بچه‌دوسـت هسـتند که داوطلبانه به کمک شـما می‌آیند و جای نگرانی نیست. در اتوبـوس هم فضـای مخصوص ویلچر و کالسـکه در نظر گرفته شـده است.

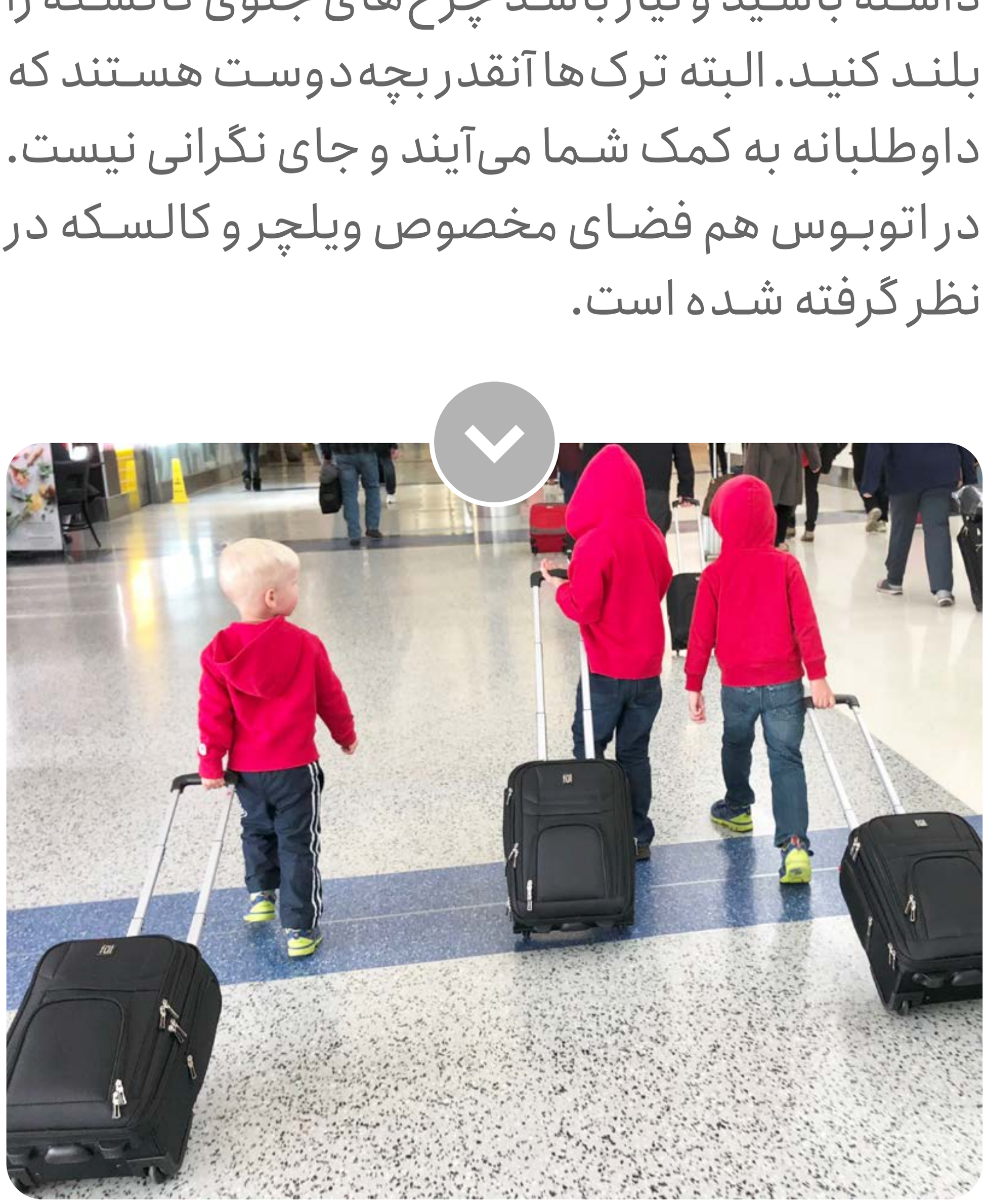

- برای ورود کالسـکه و بچه، شـارژ اضافه لازم نیست و در واقـع بچه‌هـا بـه رایـگان می‌تواننـد از ایـن خدمات استفاده کنند.

گردش

برای اینکه خودتان و مسافر کوچولویتان کمتر خسته شوید، بهتر است از قبل برای هر روز سفرتان برنامه‌ریزی کنید. روی نقشه جاهایی را که نزدیک به هم هستند، علامت بزنید تا در یک روز بتوانید از آن‌ها بازدید کنید. البته در نظر داشته باشید که برنامه را سنگین و فشرده نچینید.



تا جای ممکن سعی کنید در زمان‌های شلوغ که اصطلاحا به آن «های‌سیزن» گفته می‌شود، سفر نکنید. در غیر این صورت، باید خودتان را برای صف‌های طولانی در گرما آماده کنید که همین مساله باعث بهانه‌گیری کودکتان خواهد شد. اگر به ناچار در زمان‌های پرازدحام سفر می‌کنید، صبح‌های زود را برای گشت‌وگذار انتخاب کنید که هم هوا خنک‌تر است و هم شهر خلوت‌تر!

خرید

- معمولا اکثر مراکز خرید مجهز به آسانسور هستند. پس لازم نیست برای حمل کالسکه خطر را به جان بخرید و با پله‌برقی جابه‌جا شوید. همچنین اگر کالسکه همراهتان نیست، می‌توانید با پرداخت هزینه از کالسکه‌های مراکز خرید استفاده کنید. در راسته‌های خرید هم، اگر جایی پله داشته باشد، معمولا کارکنان آنجا یا مردم عادی داوطلبانه به شما کمک می‌کنند.

- در برخی مراکز خرید، علاوه بر خدمات نگه‌داری از کودکان، اتاق مادر و کودک هم در نظر گرفته شده است که به راحتی می‌توانید برای تعویض لباس یا شیردهی از آن‌ها استفاده کنید. حتی در برخی از مراکز خرید، مایکروفر هم برای گرم کردن غذای کودک در این اتاق‌ها قرار دارد.

- همچنین بیشتر فروشگاه‌ها زمین بازی مخصوص کودکان دارند و می‌توانید با یک تیر دو نشان بزنید. در بخش مراکز خرید می‌توانید از امکانات هر کدام مطلع شوید.

مراکز تفریحی

استانبول گزینه‌های تفریحی زیادی را برای کوچک و بزرگ خانواده فراهم کرده است. بیشتر آن‌ها در بخش مراکز خرید از فصل خرید و بازارگردی گنجانده شده‌اند تا بتوانید در وقت صرفه‌جویی کنید. در بخش مراکز تفریحی از فصل بازی و سرگرمی هم می‌توانید گزینه‌های مناسب را انتخاب کنید.



توصیه‌های عمومی

- مشخصات کودک، شماره تماس و آدرس هتل را روی یک برگه بنویسید و داخل یکی از جیب‌های لباس کودک بگذارید تا در صورتیکه کودکتان را گم کردید، یابنده بتواند سریعا به شما اطلاع دهد.
- همیشه آب و تنقلات همراهتان داشته باشید و تا جای ممکن روتین ساعت خواب کودک را حفظ کنید.
- ترک‌ها خیلی بچه‌دوست هستند و همیشه داوطلبانه به شما کمک می‌کنند. به همان میزان ممکن است همانطور که در خیابان راه می‌روید، لپ کودکتان را بکشند و نوازشش کنند.



فصل ۲ - بخش ۹

سفر معلولین و افراد کم‌توان



سفر معلولین و افراد کم‌توان

استانبول در تلاش است تا خودش را به استانداردهای شهرهای اروپایی نزدیک کند و روز به روز در حال پیشرفت است. در زمینه دسترسی‌پذیری شهر برای افراد کم‌توان و معلول هم رشد چشمگیری داشته است که در ادامه به آن‌ها اشاره می‌کنیم.



پرواز

- بسیاری از ایرلاین‌ها خدمات ویژه‌ای برای افراد کم‌توان ارائه می‌دهند و شما با هماهنگی قبلی می‌توانید آن‌ها را از معلولیت خود مطلع کنید. اگر نیاز به ویلچر داشته باشید یا بخواهید ویلچر شخصی خودتان را استفاده کنید و اگر از وسایل خاصی مثل کپسول هوا استفاده می‌کنید، باید ۴۸ ساعت قبل به ایرلاین اطلاع دهید تا مجوزهای لازم را برای شما صادر کند.

- همچنین برای سهولت در انجام کارهای فرودگاهی، می‌توانید از ایرلاین درخواست همیار فرودگاهی داشته باشید تا خودشان با ویلچر، از پای پرواز با شما همراه باشند، بارهای شما را تحویل بگیرند، مراحل کنترل پاسپورت را انجام دهند و شما را به تاکسی‌های جلوی در فرودگاه برسانند. معمولا این خدمات رایگان هستند، اما می‌توانید پیش از خرید بلیط از این بابت مطمئن شوید.

هتل

- پیش از انتخاب هتل، لازم است از عرض درهای ورودی و راهروها، اتاق‌ها و سرویس‌های بهداشتی هتل برای استفاده از ویلچر مطلع شوید. همچنین از وجود سطوح شیبدار و آسانسور (و سلامت آن) اطمینان حاصل کنید. خیلی از هتل‌های استانبول ممکن است ادعای دسترس‌پذیری داشته باشند، اما در عمل ممکن است اینطور نباشد. کمک گرفتن از افراد باتجربه و همچنین دیدن عکس‌های هتل می‌تواند به شما کمک کند.

- بعضی از هتل‌ها تخفیف‌های ویژه‌ای برای معلولان و سالمندان در نظر می‌گیرند و خدمات ویژه‌ای ارائه می‌دهند. اگر رستوران هتل در جایی قرار گرفته است که نمی‌توانید با ویلچر به آن دسترسی داشته باشید، هتل وظیفه دارد صبحانه شما را در اتاقتان سرو کند.

- سعی کنید برای سهولت در رفت‌وآمد، هتل خود را در نزدیکی مناطق توریستی رزرو کنید. برخلاف سیستم حمل‌ونقل خوب، کوچه و خیابان‌های استانبول خیلی مناسب‌سازی نشده‌اند.

- بهترین اتاق‌های مناسب معلولین در فصل‌های پرمسافر به سرعت رزرو می‌شوند. اگر شما هم قصد سفر در این فصل‌ها را دارید، حتما از چند ماه قبل برای رزرو اقدام کنید.

حمل‌ونقل

سیستم حمل‌ونقل عمومی استانبول از کیفیت خوبی برخوردار است و جابه‌جایی با آن‌ها کار دشواری نیست. برای پرهیز از تکرار، می‌توانید در بخش سفر با کودکان راجع به جزئیات هرکدام بیشتر بخوانید.

اگر ترجیح می‌دهید با تاکسی جابه‌جا شوید، برای کاهش هزینه‌ها به شما توصیه می‌کنیم که گروهی سفر کنید. همچنین به این نکته دقت کنید که اگر قرار است از تاکسی استفاده کنید و ویلچر را در صندوق عقب بگذارید، بار اضافه شما را دچار چالش خواهد کرد.

تنها مشکلی که در استانبول خواهید داشت، خیابان‌های پرشیب و سنگفرش‌شده استانبول است که زودتر از حد معمول شما را خسته می‌کند. توصیه می‌کنیم که در سفر استانبول تا جایی که ممکن است حداقل با یک همراه سفر کنید که بتوانید چالش‌های گشت‌وگذار را کمتر کنید. البته اگر ویلچر برقی دارید، خیلی کار آسان‌تر خواهد بود.

سلامت

پیش از شروع سفر بهتر است با پزشکتان مشورت و توصیه‌های لازم را دریافت کنید.



در فصل سلامت و درمان، تعدادی از مراکز درمانی استانبول لیست شده‌اند که در صورت نیاز، در سفر می‌توانید به آن‌ها مراجعه کنید. فراموش نکنید که بیمه سفر به کاهش هزینه‌های درمانی شما کمک چشمگیری می‌کند و نباید از آن‌ها غافل شوید.

توصیه عمومی

اگر به زبان انگلیسی تسلط دارید، حتما قبل از سفر، تجربه مسافرانی را که شرایطی مشابه شما داشته‌اند، مطالعه کنید. در بین نوشته‌های آن‌ها می‌توانید از دسترسی‌های خاص برخی جاذبه‌ها مطلع شوید. برای مثال، آب‌انبار تاریخی باسیلیکا یک دسترسی مخصوص ویلچرنشین‌ها دارد که کمتر جایی به آن اشاره شده است.

حتی ممکن است از ارتفاع، سربالایی و سرپایینی‌های مسیر هم در برخی مطالب مطلع شوید. در این صورت می‌توانید مسیر بازدید را طوری طراحی کنید که به جای تحمل فشار سربالایی، مسیر بازدید را از بالا به پایین برنامه‌ریزی کنید.

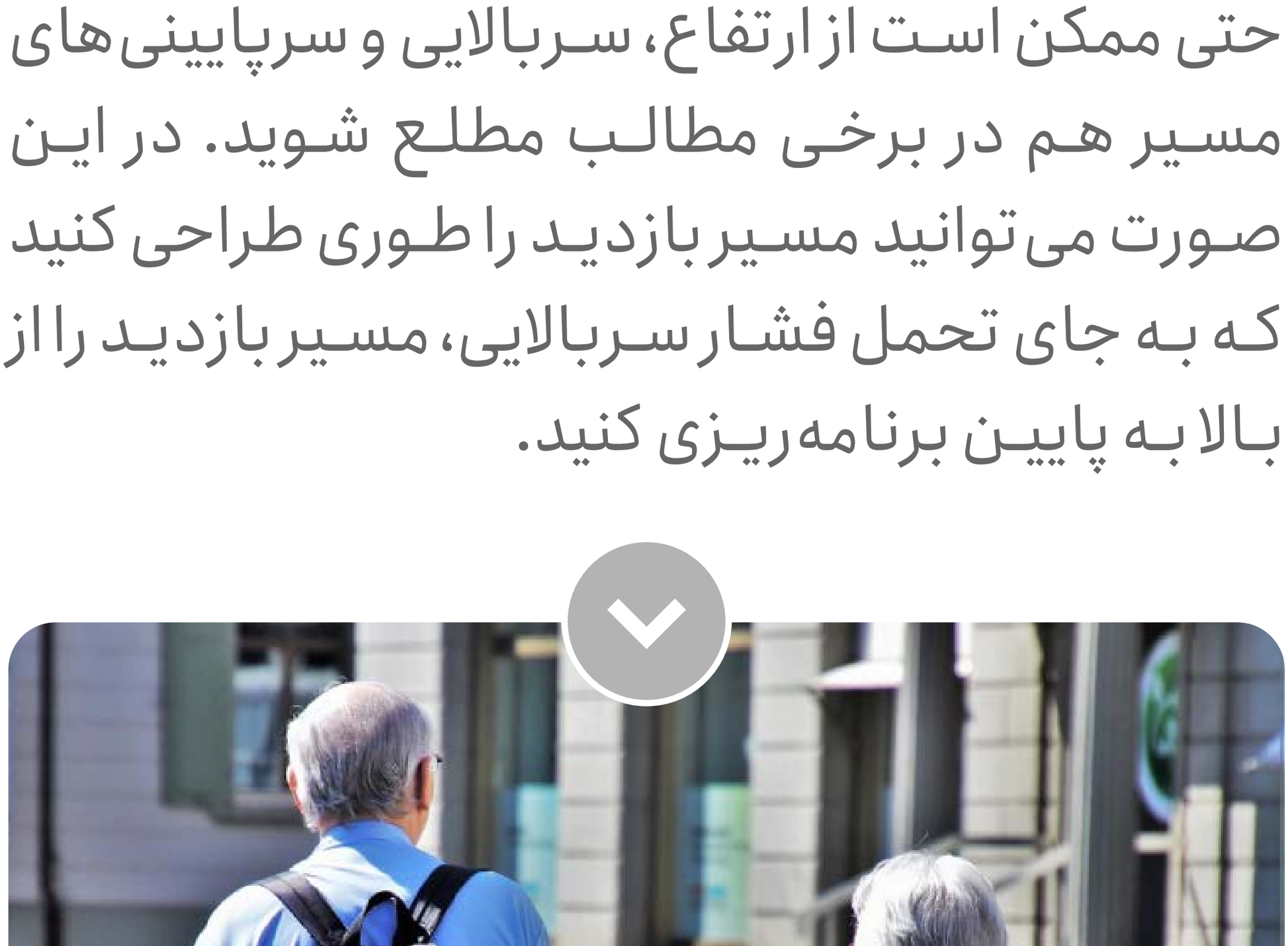

- اگر ناشنوا هستید، حتما راجع به تورهای مخصوص موزه‌ها برای ناشنوایان جستجو کنید و از قبل برای آن‌ها رزرو کنید.
- برای پرهیز از تکرار مکررات درباره دسترسی‌های مراکز تفریحی و خرید، در بخش سفر با کودکان بیشتر بخوانید.



- بازدید فشرده ممکن است بیش از اندازه شما را خسته کند و روزهای آتی سفرتان مجبور به استراحت شوید. برای جلوگیری از این اتفاق، هنگامی که از روی نقشه مسیر بازدید موردنظرتان را طراحی می‌کنید، حتما یک کافه یا محل استراحت بین‌راهی هم برای تجدید قوا در نظر بگیرید.
- همچنین برای سهولت در بازدید می‌توانید در تورهای شهری ثبت‌نام کنید که خودشان با اتوبوس شما را به گردش می‌برند.

فصل ۲ - بخش ۱۰

چک‌لیست سفر

چک‌لیست سفر

در هنگام جمع کردن وسایل مورد نیاز سفر و بستن چمدان، اغلب با این ترس روبرو می‌شویم که نکند چیزی را از قلم انداخته باشیم. برای همین استفاده از یک چک لیست مناسب می‌تواند خیالتان را راحت کند.



فهرست چک‌لیست سفر

مدارک

پول

حمل بار

لوازم الکترونیکی

لباس

آرایشی و بهداشتی

سلامت

نوزاد و کودک

شنا

لوازم جانبی

کمپینگ و پیاده‌روی

۱- مدارک

- [ ] بلیط
- [ ] پاسپورت
- [ ] شناسنامه
- [ ] کارت ملی
- [ ] بیمه‌نامه سفر
- [ ] دفترچه درمانی
- [ ] فتوکپی از اصل مدارک
- [ ] مدارک اتومبیل
- [ ] کارت دانشجویی/ بازنشستگی
- [ ] گواهی‌نامه/ گواهی‌نامه بین‌المللی

۲- پول

- [ ] پول نقد
- [ ] کارت‌های اعتباری
- [ ] چک‌های مسافرتی

۳- حمل بار

- [ ] کوله پشتی/ چمدان
- [ ] کوله کوچک روزانه
- [ ] کیف کوچک مدارک
- [ ] قفل و کلید برای چمدان

۴- لوازم الکترونیکی

- [ ] تلفن همراه و شارژر
- [ ] لپ‌تاپ و شارژر
- [ ] پاوربانک
- [ ] دستگاه پخش موسیقی
- [ ] دوربین عکاسی و شارژر
- [ ] کیف، رم و باتری اضافی
- [ ] نصب اپلیکیشن‌های سفر

۵- لباس

- [ ] لباس مناسب فصل
- [ ] پیراهـن و دامن
- [ ] مانتو و شـال
- [ ] کفـش و کمربند
- [ ] کلاه آفتاب‌گیر/ پشـمی
- [ ] شـلوارکشـی و شلوارک
- [ ] شلوار طبیعت‌گردی
- [ ] جوراب و لباس زیر
- [ ] کفش راحتی برای پیاده‌روی
- [ ] صندل تابستانی

- [ ] لباس راحتی برای خواب
- [ ] تیشرت آستین کوتاه و بلند
- [ ] بارانی و بادگیر

۶- آرایشی و بهداشتی

- [ ] عطر و اسپری خوشبوکننده
- [ ] لـوازم اصـلاح و پیرایش
- [ ] آینـه‌ی کوچـک و موچین
- [ ] نـخ و سـوزن، قیچی
- [ ] مرطوب‌کننـده دسـت‌وصورت
- [ ] لـوازم آرایش
- [ ] شـامپو، نـرم‌کننده
- [ ] لیـف و صابون
- [ ] سشـوار مسافرتی
- [ ] حوله مسـافرتی

- [ ] دمپایی پلاستیکی
- [ ] پد بهداشتی
- [ ] ناخن‌گیر و سوهان ناخن
- [ ] مسواک و خمیردندان
- [ ] نخ دندان و دهان‌شویه
- [ ] شانه و گیره سر
- [ ] کرم ضدآفتاب
- [ ] لنز چشم و مایع لنز
- [ ] عینک طبی

۷- سلامت

- [ ] جعبه کمک‌های اولیه
- [ ] دستگاه یا اسپری دفع حشرات
- [ ] دستمال مرطوب
- [ ] ژل شست‌وشوی دست
- [ ] داروها و نسخه‌های شخصی
- [ ] قرص ضدتهوع و اسهال
- [ ] قرص‌های مسکن و سرماخوردگی
- [ ] قرص‌های ضدحساسیت
- [ ] گواهی واکسیناسیون سفر

۸- نوزاد و کودک

- [ ] شیشه شیر
- [ ] شیردوش
- [ ] شیرخشک
- [ ] پستانک
- [ ] دندانگیر
- [ ] قاشق و ظرف غذا
- [ ] پیشبند
- [ ] پوشک
- [ ] دستمال مرطوب
- [ ] پماد سوختگی

- [ ] زیرانداز تعویض پوشک
- [ ] روغـن بـدن بچه
- [ ] کـرم صـورت نوزاد
- [ ] لیـف نوزاد
- [ ] شـامپو سـر و بدن
- [ ] اسـباب‌بازی مورد علاقه
- [ ] پارچـه نخی، نـرم و آب‌گیر
- [ ] مسـواک و خمیردندان
- [ ] ناخن‌گیـر یـا قیچـی نوزاد
- [ ] دماسـنج بدن
- [ ] بـرس مو
- [ ] صندلی ماشین کودک

- [ ] آغوشی یا کریر
- [ ] کالسکه

۹- شنا

- [ ] مایو
- [ ] عینک شنا
- [ ] گوش‌گیر
- [ ] دماغ‌گیر
- [ ] کلاه شنا
- [ ] حوله

۱۰- لوازم جانبی

- [ ] قیچی و ابزار چندکاره
- [ ] کتاب مکالمات مقدماتی در سفر
- [ ] کتاب‌های مورد علاقه
- [ ] دفتر یادداشت و دفتر خاطرات
- [ ] کیف و کوله ضد آب
- [ ] ساک دستی پارچه‌ای
- [ ] چتر کوچک

۱۱- کمپینگ و پیاده‌روی

- [ ] چادر مسافرتی
- [ ] دستمال سر و گردن
- [ ] جوراب کوهنوردی
- [ ] پانچوی کوهنوردی
- [ ] کفش کوهنوردی و گتر
- [ ] بطری آب
- [ ] تصفیه‌کننده آب
- [ ] قمقمه و فلاسک
- [ ] بالشت گردنی
- [ ] ملحفه شخصی

- [ ] کیسه خواب
- [ ] زیرانداز
- [ ] صندلی تاشو
- [ ] چراغ پیشانی
- [ ] ژل آتش‌زنه
- [ ] چاقو ابزار چندکاره
- [ ] شارژرهای خورشیدی
- [ ] قطب‌نما یا جی‌پی‌اس
- [ ] دوربین دوچشمی
- [ ] لباس بیس (گرم و سبک)
- [ ] لباس ضدآب / بادگیر
- [ ] بخاری جیبی

- [ ] چراغ قوه/ نورافکن
- [ ] مـواد غذایی کنسـروی
- [ ] اجـاق و ظرف سـفری
- [ ] باربیکیو
- [ ] عصا
- [ ] دمپایی
- [ ] بنـد لبـاس و پودر شست‌وشـو

فصل ۲ - بخش ۱۱

خرید سیم‌کارت



خرید سیم کارت

این روزها که استفاده از اپلیکیشن‌های مسیریابی جزو جدایی‌ناپذیر زندگی‌مان شده، خرید سیم‌کارت در سفر هم به یکی از ضروریات سفر تبدیل شده است. کشور ترکیه ۳ اپراتور اصلی به نام‌های ترکسل (Turkcell)، ودافون (Vodafone) و ترک تلکام (Türk Telecom) دارد که هر سه قابل اطمینان هستند.



بر اساس آمار شرکت OpenSignal، ترکسل پوشش‌دهی بهتری دارد و ودافون و ترک تلکام در رتبه‌های دوم و سوم قرار می‌گیرند.

فهرست خرید سیم کارت

انواع سیم‌کارت‌های توریستی

اپراتورهای تلفن همراه در ترکیه

حواستان باشد!

- پیش از خرید سیم‌کارت اطمینان حاصل کنید که گوشی شما نیاز به رجیستر شدن در کشور ترکیه را ندارد و کار می‌کند. معمولا اگر بخواهید بیشتر از یک ماه در ترکیه بمانید، باید گوشی‌تان را رجیستر کنید و مالیات خط و گوشی را پرداخت کنید.

- بسته‌های رومینگ اپراتورهای ایرانی تقریبا عملکرد خوبی در ترکیه ندارند و خیلی زود تمام می‌شوند.

- پیش از خرید، از زمان دقیق فعال شدن سیم‌کارت مطمئن شوید. فعال شدن بعضی از سیم‌کارت‌ها ۲ تا ۳ روز طول می‌کشد.

- سیم‌کارت‌های توریستی ترکیه، اگر تا ۶ ماه استفاده نشوند، از سرویس خارج می‌شوند. این یعنی معمولا برای سفر بعدی شما بلااستفاده هستند.

- برای خرید سیم‌کارت، باید پاسپورت‌تان را همراه داشته باشید.

- در فروشگاه‌های اطراف تکسیم، می‌توانید با قیمت مناسب‌تری سیم‌کارت تهیه کنید.

- خرید سیم‌کارت با توجه به بالا رفتن قیمت ارز، برای ما ایرانی‌ها خیلی گران است. بدون خرید سیم‌کارت و با استفاده از وای‌فای هتل‌ها، رستوران‌ها و مراکز خرید هم می‌توانید از اینترنت استفاده کنید. همچنین اپلیکیشن‌های آفلاین زیادی هستند که بدون اینترنت هم کار می‌کنند.

- برای آشنایی با خدمات رومینگ همراه اول اینجا کلیک کنید.

۱- Pay-as-you-go

ارزان‌ترین سیم‌کارتی است که می‌توانید تهیه کنید و بیشتر مناسب افرادی است که کمتر از یک هفته در ترکیه اقامت دارند. این سیم‌کارت معمولا برای تعداد محدودی تماس ضروری در نظر گرفته شده است و شامل بسته اینترنت نمی‌شود.



۲- Prepaid

این نوع سیم‌کارت، مناسب کسانی است که حداقل یک هفته در ترکیه اقامت دارند و نسبتا زیاد از اینترنت استفاده می‌کنند. در این نوع، شما پیشاپیش برای حجم مشخصی از اینترنت و تعداد دقایق مشخصی از مکالمه پرداخت می‌کنید و به محض اتمام موجودی، سرویس‌تان قطع می‌شود. برای شارژ اضافه باید مبلغ زیادی را پرداخت کنید.

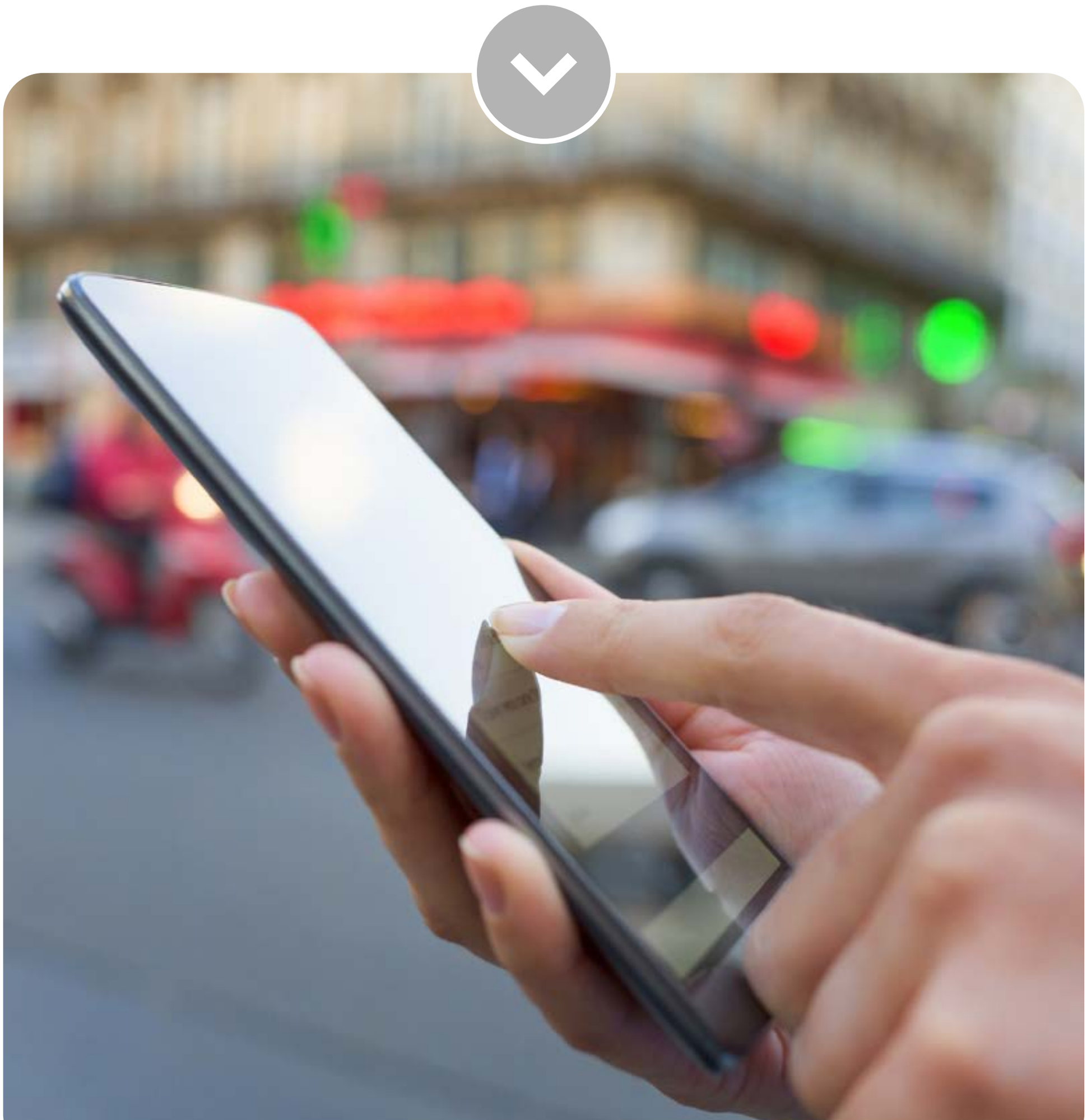

۱- ترکسل
Turkcell



با خرید سیم‌کارت توریستی Prepaid ترکسل با قیمت ۱۳۰ لیر (تابستان ۱۴۰۱) ۲۵ گیگ اینترنت، ۲۰۰ دقیقه مکالمه و پیام‌های نامحدود در واتساپ با اعتبار ۳۰ روزه دریافت می‌کنید. همزمان با دریافت سیم‌کارت، می‌توانید اپلیکیشن BiP را دانلود کنید تا کدهای تخفیف کافه و رستوران‌ها، موزه‌ها و حتی شرکت‌های اجاره خودرو طرف قرارداد با این شرکت را دریافت کنید.

برای فعال شدن سیم‌کارت باید کلمه EVET را به شماره ۲۲۲ ارسال کنید و برای استعلام مانده حسابتان باید کد #۱۵۹* را شماره‌گیری کنید.

۲- ودافون
Vodafone



ودافون رقیب اصلی ترکسل است و تنها ایراد آن این است که در بخش‌های دورافتاده ممکن است پوشش‌دهی خوبی نداشته باشد. سیم‌کارت‌های توریستی Prepaid ودافون با نام Holiday Tariff به قیمت ۱۵۰ لیر (تابستان ۱۴۰۱) به شما ۲۰ گیگ اینترنت، ۷۵۰ دقیقه مکالمه و ۲۵۰ پیامک ارائه می‌دهد. برای فعال کردن سیم‌کارت باید کلمه SORGU را به شماره ۳۶۳۶ ارسال کنید و برای اطلاع از باقیمانده شارژ کلمه OZET را به شماره ۷۰۰۰ بفرستید. اعتبار این سیم‌کارت ۲۸ روز است و سپس باید آن‌را تمدید کنید.

کتاب سفر

شما تنها حامی ما هستید

این کتاب را به عاشقان استانبول‌گردی معرفی کنید.

اشتراک‌گذاری از طریق:

تلگرام

واتس‌اپ

توئیتر

ایمیل

لینکدین

alibaba

۳- ترک تلکام
Türk Telecom



ترک تلکام کوچک‌ترین اپراتور ترکیه است که اینترنت خوبی دارد. با پرداخت ۱۶۰ تا ۲۰۰ لیر (تابستان ۱۴۰۱) ۳۹ گیگ اینترنت دریافت می‌کنید. برای فعال کردن سیم‌کارت، یک پیامک خالی به شماره ۵۵۵۵ بفرستید و بعد از گرفتن پاسخ از شماره ۲۴۳۸ کلمه EVET را ارسال کنید.

برای اطلاع از باقیمانده اعتبار سیم‌کارت‌تان هم می‌توانید کد #۱۲۳* را شماره گیری کنید یا با ۹۳۳۳ تماس بگیرید.

حواستان باشد!

- شما می‌توانید سیم‌کارت‌تان را از فروشگاه‌های فروش سیم‌کارت در فرودگاه، مراکز خرید یا آژانس مسافرتی خودتان خریداری کنید. کسانی که زبان بلد نیستند، می‌توانند به راهنمای تورشان مراجعه کنند.

- اگر به زبان انگلیسی مسلط هستید، می‌توانید سیم‌کارت‌تان را از فرودگاه (معمولا گران‌تر از داخل شهر) خریداری کنید.

- اگر زبان ترکی بلد هستید یا دوستی ساکن استانبول دارید، بهترین گزینه خرید سیم‌کارت از فروشگاه‌های محلی است که از فرودگاه و آژانس‌ها نرخ پایین‌تری دارند.

فصل ۲ - بخش ۱۲

تفریحات رایگان

تفریحات رایگان

گاهی اوقات تازه وارد بودن و کم‌تجربگی در یک زمینه، الکی روی دستمان خرج می‌گذارد. اگر کار با موتورهای جستجو و اپلیکیشن‌های مسیریابی را بلد باشید، به راحتی می‌توانید با کمترین هزینه، خودتان دوباره استانبول را کشف کنید!

همچنین خبر خوب برای کسانی که با بودجه محدود سفر می‌کنند این است که برای گشت‌وگذار در یک شهر توریستی، حتما نیاز به پرداخت هزینه‌های زیاد ندارید. محله‌گردی، بازدید از گالری‌های رایگان، گوش دادن به موسیقی شهری، گشت‌وگذار در بازارهای سنتی و محلی و قدم زدن در کنار ساحل کاملا رایگان است.

در بخش محله‌های توریستی مفصل برایتان از محله‌های زیبای استانبول گفته‌ایم. می‌توانید با توجه به زمان و محل اقامت‌تان از بین محله‌های تاریخی مثل سلطان احمد و ... یا محله‌های رنگارنگ استانبول مثل بالات یا کوزگونجورک و ... انتخاب کنید و چند ساعتی را در آن‌ها سپری کنید.

قدم زدن در خیابان استقلال، خودش یکی از جاذبه‌های استانبول است که به رایگان می‌توانید یک روز کامل در آن وقت‌گذرانی کنید و از موسیقی‌های خیابانی و فروشگاه‌های رنگارنگ لذت ببرید.

اگـر علاقه‌منـــد بـه گالری گردی هسـتید، در خیابان استقلال و محله گالاتا می‌توانید به رایگان از گالری‌های زیـادی بازدید کنید. بـرای مثال، بازدید از گالری آرتر در روزهای پنجشـنبه برای همه رایگان اسـت.



همینطـور اگـر اهـل موزه گردی باشـید، می‌توانیـد بـا در دسـت داشـتن رمـان موزه معصومیت بـه رایـگان از مـوزه‌ای بـه همیـن نـام بازدیـد کنید.

گشـت‌وگذار در اطـراف پـل گالاتـا و تنگـه بسـفر را هـم فراموش نکنید. همچنین استانبول پارک‌های زیبای زیـادی دارد کـه می‌توانیـد از آن‌هـا بازدید کنید.

تورهای رایگان شهری

در بیشتر شهرهای توریستی دنیا، تورهای رایگان شهری به مسافران کمک می‌کنند تا با بهترین جاذبه‌های شهری آشنا شوند. این تورها به صورت پیاده‌روی برگزار می‌شوند و راهنمایان با تجربه‌ای دارند که در کار خود حرفه‌ای هستند. در پایان تور، شما می‌توانید با پرداخت انعام به میزان دلخواه‌تان از راهنما تشکر کنید. البته که اصلا اجباری نیست، اما اگر از تورتان راضی بودید، پیشنهاد می‌کنیم در حد امکان این کار را انجام دهید.

در صورتی که به زبان انگلیسی آشنایی دارید، در استانبول هم شما می‌توانید در یکی از این تورها ثبت‌نام و از جاذبه‌های پرطرفدار شهر بازدید کنید. در این تور که ۲ ساعت و نیم زمان می‌برد می‌توانید به تماشای فضای بیرونی ایاصوفیه و مسجد آبی بروید و از میدان هیپودروم، چشمه آلمانی‌ها و مخزن شریفیه بازدید کنید. اگر بازدید شما در روز یکشنبه باشد، سری هم به بازار ادویه خواهید زد.

برای اطلاع از برنامه دقیق و رزرو تور اینجا کلیک کنید.

فصل ۲ - بخش ۱۳

اپلیکیشن های کاربردی



اپلیکیشن‌های کاربردی

یکی از مهم‌ترین مهارت‌های سفر به یک مقصد جدید، مهارت مسیریابی و کار با برنامه‌های (Applica-tion) سفر است. با تسلط به نحوه کار این برنامه‌ها، می‌توانید بدون کمک راهنمای تور، خودتان در شهر یا کشور جدید بگردید.

در این برنامه‌ها می‌توانید ساعت حرکت هر وسیله نقلیه از ایستگاه، مسافت، مسیر دسترسی و زمان تقریبی رسیدن به مقصد را ببینید، از جاذبه‌های نزدیک خبردار شوید، نظر سایر مسافران را راجع به یک مقصد بخوانید، از غذاهای پرطرفدار یک رستوران خبردار شوید و ...

به خاطر تحریم‌های خارجی، معمولا نمی‌توانیم در داخل ایران از همه پتانسیل‌های این برنامه‌ها استفاده کنیم. برای همین طبیعی است که برخی از افراد از قابلیت‌های آن‌ها بی‌خبر باشند. در ادامه به شما چند برنامه پرطرفدار را معرفی خواهیم کرد تا بیشتر از سفرتان لذت ببرید.

moovit

اپلیکیشن موویت یکی از برنامه‌های پرطرفدار مسیریابی است که به کمک آن می‌توانید با مشخص کردن مبدا و مقصد، بهترین روش رسیدن به مقصد را پیدا کنید.

موویت به شما این امکان را می‌دهد که بتوانید از بهترین ترکیب وسایل نقلیه عمومی استفاده و نزدیک‌ترین ایستگاه‌ها را شناسایی کنید. همچنین می‌توانید نقشه‌های مترو، اتوبوس و... استانبول را به تفکیک دانلود کنید و یا روی نقشه شهر ببینید.

در موویت ساعت حرکت هر وسیله از ایستگاه‌های مختلف و نحوه تغییر خط با جزئیات نوشته شده است.

در صورتیکه نقشه‌های آفلاین را از قبل دانلود کرده باشید، می‌توانید هنگامی که به اینترنت دسترسی ندارید هم از موویت استفاده کنید.

آموزش نحوه کار با موویت

GET IT ON Google Play
Download on the App Store
alibaba

Google Maps

اپلیکیشن گوگل‌مپس یکی از شناخته شده‌ترین اپلیکیشن‌های مسیریابی است که احتمالا بارها از آن استفاده کرده‌اید؛ اما بخش وسایل نقلیه عمومی آن در ایران فعال نیست. در گوگل‌مپس هم می‌توانید با مشخص کردن مبدا و مقصد، بهترین راه دسترسی عمومی، پیاده و یا با ماشین شخصی را ببینید.

همچنین می‌توانید پیش از شروع سفر، جاذبه‌هایی را که قصد بازدید از آن‌ها را دارید، روی گوگل‌مپس علامت بزنید تا از موقعیت‌شان روی نقشه و دوری و نزدیکی‌شان به یکدیگر مطلع شوید و در وقت‌تان صرفه‌جویی کنید.

آموزش نحوه کار با گوگل مپس

GET IT ON Google Play
Download on the App Store

Google Lens

این نرم‌افزار فوق‌العاده، تقریبا شما را از خیلی جهات در سفر بی‌نیاز می‌کند. تنها با گرفتن یک عکس توسط این نرم‌افزار به دنیایی از اطلاعات وصل می‌شوید. برای مثال:

- اگر به رستورانی مراجعه کردید که منوی انگلیسی نداشت و یا دوست داشتید معنی یک متن ترکی را بدانید، با عکس گرفتن از آن در این نرم‌افزار به راحتی می‌توانید ترجمه آن را ببینید.
- اگر دوست دارید بدانید کدام آیتم منو پرطرفدار است و یا غذایی که میز کناری سفارش داده است چیست و چه محتویاتی دارد، با گرفتن یک عکس، گوگل لنز به شما کمک می‌کند.
- اگر در حالیکه در شهر قدم می‌زدید و یک کالای خوشگل (پوشاک، لوازم دکوری، ماشین و ...) چشمتان را گرفت و دوست داشتید بدانید از کجا می‌توانید آن را تهیه کنید، فقط کافی است از آن عکس بگیرید.
- اگر یک حیوان یا گیاه خاص دیدید و دلتان می‌خواست از نام و نژاد آن باخبر شوید، تنها با یک عکس به همه اطلاعات موردنیازتان دسترسی خواهید داشت.

اگر دلتان می‌خواست که راجع به یک بنای خاص اطلاعات بیشتری کسب کنید، در صورتیکه اطلاعاتی از آن در گوگل ثبت شده باشد، می‌توانید با گوگل لنز خیلی سریع به جواب برسید.

گوگل لنز می‌تواند آدرس و شماره تماس‌ها را تشخیص دهد و تنها با یک عکس می‌تواند آن نقطه را روی گوگل‌مپ به شما نشان دهد و امکان ذخیره شماره را در اختیارتان بگذارد. اگر تاریخ خاصی در تصویر ذکر شده باشد، می‌تواند آن را به تقویم‌تان اضافه کند.



آموزش نحوه کار با گوگل لنز



BiTaksi

بی‌تاکسی، نرم‌افزار تاکسی اینترنتی است که کارکردن با آن مشابه نمونه‌های ایرانی است. خوشبختانه امکان پرداخت نقدی هم در آن وجود دارد. فقط تنها قانونی که باید از آن مطلع باشید این است که هزینه کوتاه‌ترین مسیر در بی‌تاکسی، ۱۰ لیر است (تابستان ۱۴۰۱).

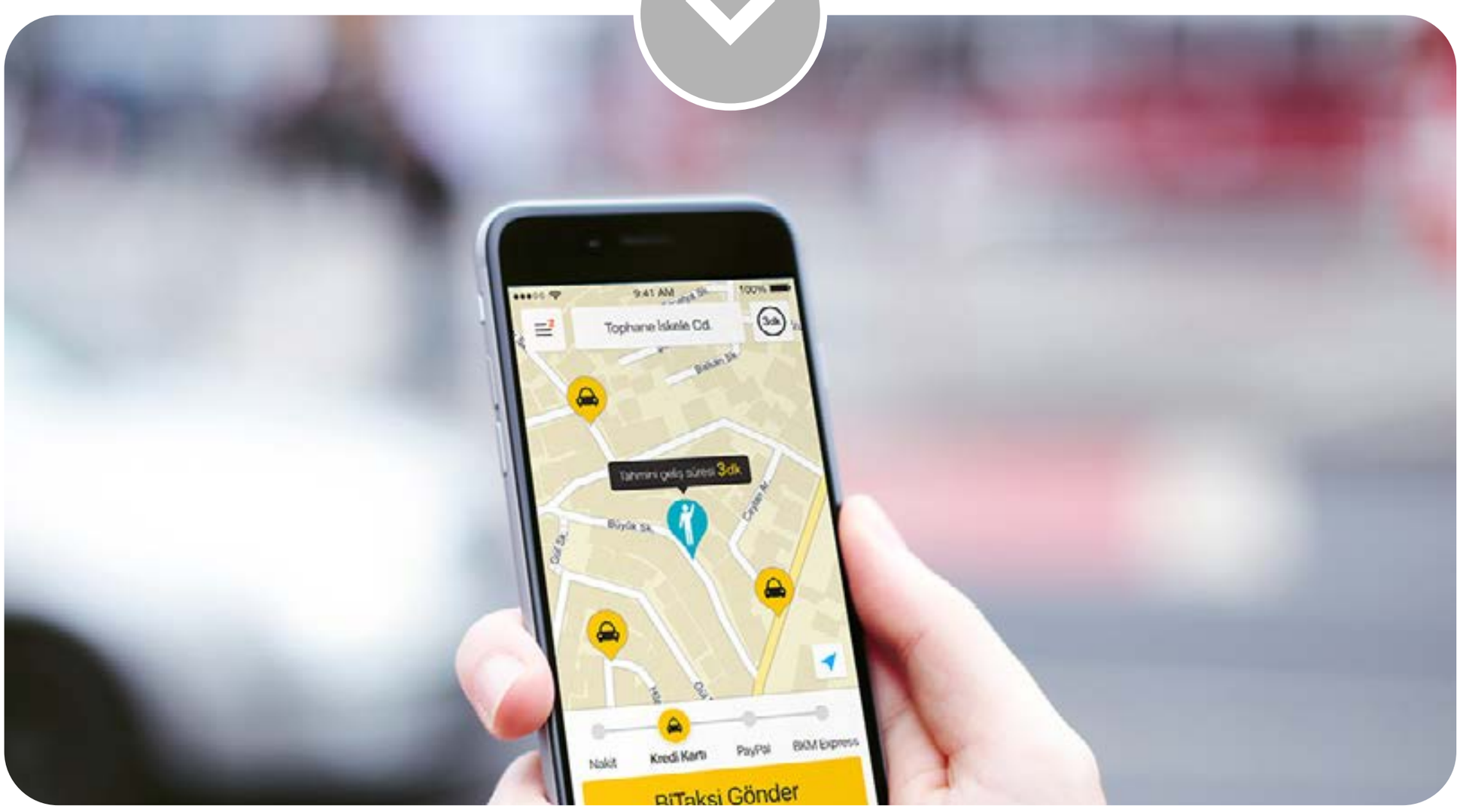

GET IT ON Google Play

Download on the App Store

MARTI

کسانی که کارت اعتباری بین‌المللی دارند، می‌توانند با استفاده از اپلیکیشن مارتی، اسکوتر برقی اجاره کنند. هم خیلی ارزان است و هم دوست‌دار محیط زیست! در هر کوچه و پس کوچه‌ای هم می‌شود به راحتی با آن رفت‌وآمد کرد.

بهتر است بدانید که ...

- مارتی درزبان ترکی به معنای مرغ دریایی است.

GET IT ON Google Play
Download on the App Store



نظرتان مهم است

به پایان فصل «برنامه‌ریزی قبل از سفر» رسیدیم. برای بهتر شدن کتاب سفر استانبول در نسخه‌های بعدی، به بازخوردها و راهنمایی‌های شما نیاز داریم. لطفا به لینک زیر بروید و در بخش نظرات به ما بگویید نظرتان در مورد این فصل چه بود. جای کدام مطالب خالی بود؟ پیشنهاد شما برای بهتر شدن محتوای کتاب چیست؟

همچنین اگر مغایرتی در اطلاعات این فصل وجود دارد، حتما به ما اطلاع دهید تا آن را اصلاح کنیم.

ثبت نظر/ گزارش تغییرات

یادداشت

یادداشت‌های شخصی‌تان را اینجا بنویسید.

فصل ۳

گشت‌وگذار



گشت‌وگذار

گشت‌وگذار و لذت بردن از اوقات فراغت در استانبول، کار آسانی است. این شهر پرجنب‌وجوش برای هر کسی با زمان و بودجه متفاوت، گزینه‌های تفریحی متنوعی در نظر دارد. اگر اهل تاریخ هستید، چند روزی را می‌توانید غرق تماشای موزه‌ها و بافت تاریخی شهر شوید. اگر به دنبال لذت بردن از فضاهای شهری هستید، استانبول پر از محله‌های جدید و قدیمی و پارک‌های متنوع است. در کنار همه این‌ها به خاطر نزدیکی شهر با جزایر پرنس، می‌توانید از تورهای کشتی و بازدید از جزیره‌های تفریحی نیز لذت ببرید.

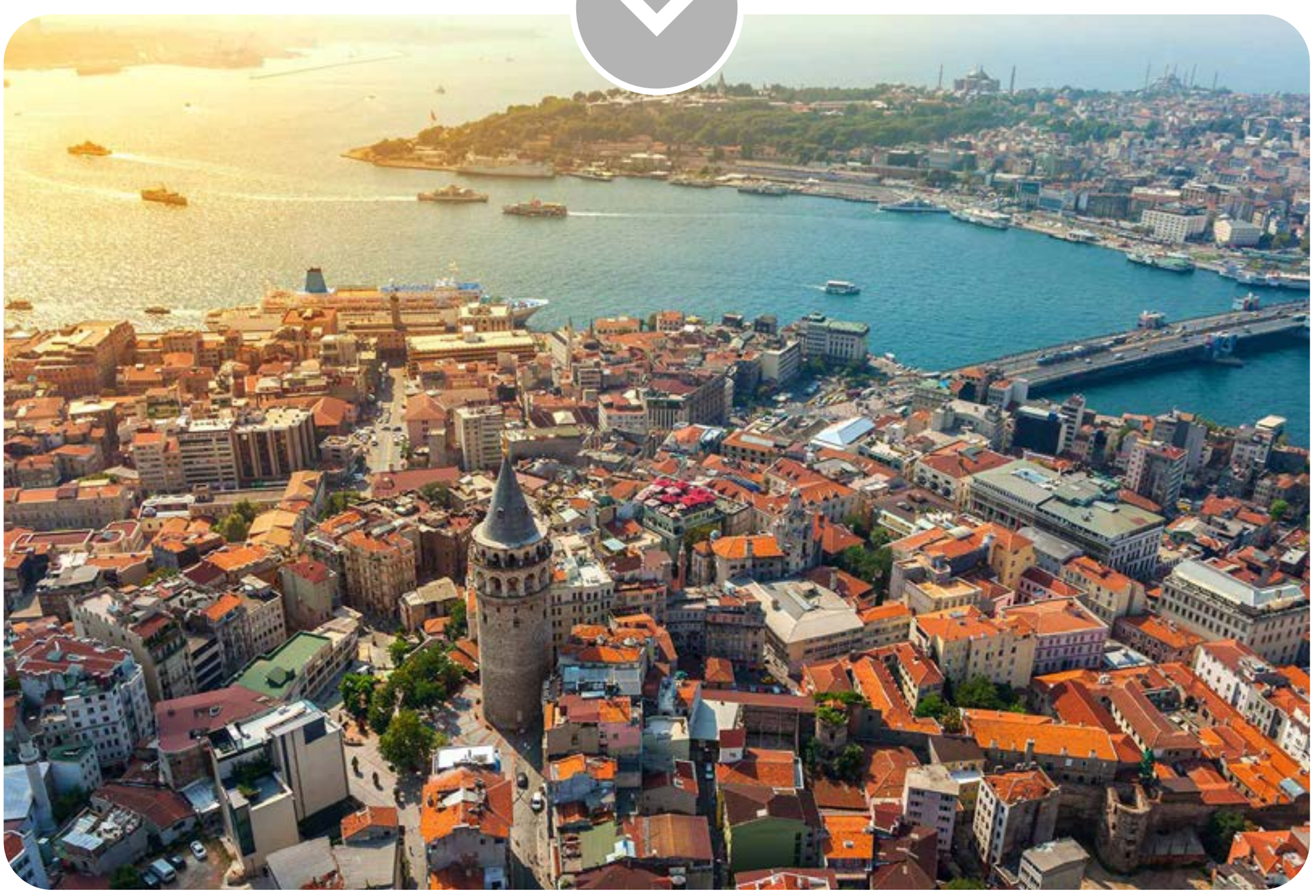

پیش از آن که به سراغ معرفی موزه‌ها برویم، بگذارید شما را با «موزه کارت» آشنا کنیم.

موزه کارت

شهر استانبول برای گردشگرانی که قصد دارند از بیشتر موزه‌های این شهر بازدید کنند، امکانی را فراهم کرده تا بتوانند با هزینه پایین‌تر و همچنین اتلاف وقت کمتر در صف خرید بلیط موزه‌ها، از آن‌ها بازدید کنند.



هر موزه کارت به مدت ۱۲۰ ساعت (۵ روز) اعتبار دارد و از اولین بازدید شمارش معکوس آن شروع می‌شود. هزینه این کارت در سال ۲۰۲۱، ۵۵۰ لیر ترکیه است.

بهتر است بدانید که ...

- بچه‌های زیر ۸ سال می‌توانند از موزه‌های ایاصوفیه و کاخ توپکاپی به رایگان بازدید کنند. البته ارائه یک کپی از پاسپورتشان برای اثبات سنشان ضروری است.

- ورودی بعضی از موزه‌ها با موزه کارت رایگان است:
موزه ایاصوفیه، کاخ توپکاپی (شامل حرم و کلیسای حاجیا ایرنه، موزه باستان‌شناسی)، موزه تاریخ علوم و تکنولوژی اسلامی، موزه موزاییک، کلیسای چورا، قلعه روملی حصار، کاخ ییلدیز، موزه دراویش و موزه فتحیه .

حواستان باشد!

- آب انبار باسیلیکا، کاخ دلمابا‌غچه، کاخ بیلربی و کاخ گالاتا با موزه کارت قرارداد ندارند.

alibaba

از کجا بخریم؟

می‌توانید موزه کارت را از باجه‌های بلیط موزه‌های زیر تهیه کنید:

کاخ توپکاپی، موزه ایاصوفیه، موزه چورا، موزه موزاییک، موزه هنرهای اسلامی و ترکی و موزه باستان شناسی

پیشنهاد می‌کنیم هنگام خرید موزه کارت، یک کپی از پاسپورتتان را همراه داشته باشید.



فهرست فصل گشت‌وگذار

موزه‌ها و آثار تاریخی

محله‌های توریستی

جزیره‌های تفریحی

پارک‌ها و فضاهای عمومی

فصل ۳ - بخش ۱

موزه ها و آثار تاریخی

موزه‌ها و آثار تاریخی

استانبول دارای قدمت و تاریخچه‌ای غنی است. این شهر پر از آثار تاریخی منحصربه‌فرد و موزه‌های زیبایی است که هر کدام برگی از تاریخ را روایت می‌کنند. همین موضوع هرساله، گردشگران زیادی را از سراسر دنیا به استانبول جذب می‌کند.



فهرست موزه‌ها و آثار تاریخی

موزه ایاصوفیه
مسجد سلطان احمد
آب‌انبار تاریخی باسیلیکا
کاخ توپکاپی
کاخ دلما باغچه
قلعه روملی حصار
برج گالاتا
خیابان استقلال
موزه معصومیت
موزه مادام توسو

کلیسای چورا

موزه دراویش چرخان

قلعه یدیکوله

میدان هیپودروم

برج دختر

کاخ بیلربی

موزه ساکیپ سابانجی

موزه سادبرک حانیم

موزه اتومبیل‌های کلاسیک آتاتامان

خیابان فرانسوی‌ها

موزه پرا

alibaba

حواستان باشد!

- پیش از مراجعه به هر موزه، روزهای تعطیلش را چک کنید تا به در بسته نخورید.

- معمولا در روز اول ماه مبارک رمضان، اعیاد مذهبی و بعضی از تعطیلات ملی، یک سری از جاذبه‌های گردشگری استانبول تعطیل هستند. قبل از مراجعه حتما به این موضوع دقت کنید.

- بلیط فروشی بیشتر موزه‌ها یک ساعت قبل از پایان ساعت کاری تعطیل می‌شود.

- بازدید از بعضی جاذبه‌ها چندین ساعت زمان می‌برد. طوری برنامه‌ریزی کنید که قبل از پایان ساعت کاری بازدیدتان تمام شده باشد و چیزی را از دست ندهید.

- هزینه خرید خوراکی از بوفه‌های اماکن گردشگری چندین برابر سوپرمارکت‌های محلی است.

alibaba

فوت و فن

- از قبل، اماکن گردشگری را روی نقشه پیدا کنید تا بتوانید با مراجعه به یک نقطه از شهر تمام جاذبه‌های نزدیک به هم را ببینید و در وقت صرفه‌جویی کنید.

- اگر جزو افرادی هستید که عادت دارید با برنامه سفر کنید، بهتر است به هر موزه زمان مشخصی برای بازدید اختصاص بدهید تا از برنامه عقب نمانید.



۱- موزه ایاصوفیه

Ayasofya Müzesi



کمتر کسی است که به استانبول سفر کرده باشد، ولی از موزه ایاصوفیه بازدید نکرده باشد. ایاصوفیه در کنار مسجد آبی به نوعی نماد استانبول به حساب می‌آید و تصور استانبول بدون این‌ها کار سختی است. شاید جالب باشد بدانید که ایاصوفیه‌ای که امروز می‌بینید، سومین بنایی است که در مکان فعلی ساخته شده است. این بنای پر رمز و راز اولین بار در دوران

امپراطوری روم شرقی به عنوان کلیسای ارتودوکس برای عبادت به روی مردم باز شد.

حدود ۴۴ سال بعد، طی یک اختلاف سیاسی، بنا به آتش کشیده شد و بنای دوم طی ۱۱ سال جایگزین بنای قبلی شد. در حدود یک قرن بعد، این بنا طی شورش‌های معروف به نیکا (علیه امپراطور ژوستینیان اول) دوباره به آتش کشیده شد و به خاطر صدمات زیادی که دیده بود، قابل تعمیر نبود. به دستور ژوستینیان، باسیلیکای جدید طی ۵ سال جایگزین بنای قبلی شد و تا به امروز باقی مانده است.



بعد از پیروزی امپراطوری عثمانی و فتح قسطنطنیه، با اضافه شدن عناصر اسلامی، کلیسا به مسجد تبدیل شد. امروزه، ایاصوفیه که به عنوان نماد پیوند اسلام و مسیحیت شناخته می‌شود، تبدیل به یکی از معروف‌ترین موزه‌های استانبول شده و به‌صورت رایگان میزبان گردشگران و پژوهشگران است.

آدرس:

استانبول، فاتح، محله سلطان احمد، میدان ایاصوفیه

ساعت کاری:

تابستان ۹ صبح تا ۷ عصر| زمستان ۹ صبح تا ۶ عصر| دوشنبه‌ها تعطیل است.

مسیر دسترسی:

ایستگاه Sultanahmet در خط T1

مسیریابی

alibaba

۲- مسجد سلطان احمد

Sultan Ahmet Camii



تماشای تصویر مسجد آبی و مناره‌هایش در کنار دریای مرمره، خصوصا در هنگام غروب آفتاب، منظره‌ای فراموش‌نشدنی را در ذهن هر مسافری حک می‌کند.

مسجد سلطان احمد که به خاطر رنگ کاشی‌های داخل بنا به مسجد آبی هم معروف است، به دستور سلطان احمد اول، روی بقایای یک کاخ بیزانسی ساخته

شد. مسجد آبی به عمد جلوی مسجد ایاصوفیه ساخته شد که یادآور قدرت امپراطوری عثمانی باشد.

از داستان‌های جالبی که راجع به این بنا تعریف می‌کنند این است که سلطان احمد به معمار دستور داده بود مناره‌های مسجد از altın (طلا) باشند، ولی معمار به اشتباه altı (شش) شنیده بود و با همین اشتباه شنیداری کوچک، معماری بنا تغییر می‌کند. این مسجد در حال حاضر دارای شش مناره است.



این مسجد همچنان برای برگزاری مراسم مذهبی استفاده می‌شود. برای همین بازدیدکنندگان باید برای ورود، پوشش اسلامی داشته باشند و کفش‌هایشان را دربیاورند. در هنگام اقامه هر نماز (۵ نوبت نماز در هر روز) مسجد به مدت ۹۰ دقیقه و برای نماز ظهر جمعه به مدت ۲ ساعت تعطیل می‌شود. در داخل مسجد باید با صدای آرام صحبت کنید و فقط بدون فلاش می‌توانید عکاسی کنید.

بهتر است بدانید که ...

- بازدید از مسجد آبی رایگان است.

- بهترین ساعت بازدید از مسجد صبح و قبل از نماز ظهر است.

- برای حفظ حرمت مسجد، ورودی افراد مسلمان با توریست‌ها متفاوت است. معمولا جلوی در توریستی، یک صف طولانی از گردشگران است؛ اما خیلی سریع جلو می‌رود و معطلی زیادی ندارد.

- گول افرادی را که می‌خواهند شما را بدون ایستادن در صف به داخل ببرند، نخورید. معمولا این یک حقه است تا شما را به زور به داخل فروشگاه‌شان ببرند تا خرید کنید.

- ویلچرنشینان باید برای بازدید از ویلچرهای خود مجموعه استفاده کنند و ویلچر خودشان را به مسئولین مسجد تحویل دهند.

- عکاسی در هنگام اقامه نماز ممنوع است.

آدرس:

استانبول، فاتح، محله سلطان احمد، خیابان آت میدانی

ساعت کاری:

هر روز ۸:۳۰ صبح تا ۱۱:۳۰ ظهر| ۱ تا ۲:۳۰ ظهر| ۳:۳۰ ظهر تا ۴:۴۵ عصر| جمعه از ۱:۳۰ ظهر به بعد

مسیر دسترسی:

ایستگاه Sultanahmet در خط T1

مسیریابی

بهتر است بدانید که ...

- در این بخش ما فقط ۲ تا از معروف‌ترین مساجد استانبول را به شما معرفی کرده‌ایم، اگر دوست دارید بیشتر با مساجد این شهر آشنا شوید، اینجا کلیک کنید.



این کتاب هر چند وقت یک بار به‌روزرسانی می‌شود. برای دریافت آخرین نسخه کتاب سفر روی دکمه زیر کلیک کنید.

دریافت آخرین نسخه

۳- آب‌انبار تاریخی باسیلیکا

Yerebatan Sarnici



در نزدیکی ایاصوفیه و مسجد آبی، یک آب‌انبار قدیمی زیبا وجود دارد که بین مردم به قصر وارونه شناخته می‌شود. آب‌انبار باسیلیکا به دستور ژوستینیان، امپراطور روم شرقی با ۳۳۶ ستون ۹ متری و ۵۲ پله زیر زمین ساخته شد.

در دوران بیزانس از این مخزن برای تامین آب کاخ امپراطوری و ساکنین منطقه استفاده می‌شد؛ اما در

دوران امپراطوری عثمانی تنها مدت کوتاهی برای آبرسانی به کاخ توپکاپی استفاده شد. عثمانی‌ها ترجیح می‌دادند از آب روان استفاده کنند، برای همین رفته‌رفته این آب‌انبار به فراموشی سپرده شد. تا اینکه در اواسط قرن شانزدهم، یک مسافر هلندی که برای انجام تحقیقاتش در مورد ویرانه‌های بیزانس به استانبول آمده بود، آب‌انبار باسیلیکا دوباره کشف و به جهان معرفی شد.



بهتر است بدانید که ...

- برای بازدید از آب‌انبار باسیلیکا یک ورودی مخصوص افراد ویلچرنشین در نظر گرفته شده است و در صورت نیاز می‌توانید از مسئولین مجموعه بخواهید شما را راهنمایی کنند .

آدرس:

استانبول، فاتح، محله عالم‌دار، خیابان یرباتان

ساعت کاری:

۹ صبح تا ۵:۳۰ عصر

نکته: فضای داخلی مجموعه در حال حاضر در دست تعمیر و بازسازی است. به همین دلیل امکان دیدن فضای داخلی برای گردشگران تا پایان سال ۲۰۲۲ فراهم نیست.

مسیر دسترسی:

ایستگاه Sultanahmet در خط T1

مسیریابی

۴- کاخ توپکاپی

Topkapi Sarayici



کاخ توپکاپی در منطقه تاریخی استانبول و در همسایگی دریای مرمره و تنگه بسفر، به فاصله چند قدم پیاده‌روی از موزه ایاصوفیه قرار گرفته است.

توپکاپی به معنای دروازه توپ است و وجه تسمیه آن توپ‌های جنگی بزرگی بود که در بیرون دروازه‌ها قرار داشتند. بعد از فتح استانبول، کاخ توپکاپی به دستور فاتح سلطان محمد دوم بر روی بقایای یک دژ

قدیمی از دوران بیزانس ساخته شد. این کاخ در دوران سلطان سلیمان، با گسترش امپراطوری عثمانی به طور چشمگیری گسترش پیدا کرد تا نشانگر شکوه امپراطوری باشد.



کاخ توپکاپی نه تنها محل اسکان افراد حکومتی، بلکه در حدود ۴۰۰ سال مرکز اداری، آموزشی و هنری امپراطوری عثمانی بود. حتی بعد از اینکه در قرن نوزدهم خاندان حکومتی به کاخ دلمابغچه نقل مکان کردند و به تدریج متروکه شد، باز هم ارزش تاریخی خودش را حفظ کرد.

بهتر است بدانید که ...

- برای بازدید از بخش‌های مختلف کاخ توپکاپی باید بلیط‌های جداگانه تهیه کنید.

- بازدید از بخش‌های مختلف این کاخ حدودا نصف روز زمان می‌برد. پس کفش راحت بپوشید؛ چون قرار است زیاد راه بروید.

- اگر کارت اعتباری یا موزه کارت دارید، می‌توانید بدون اینکه در صف منتظر بمانید بلیط تهیه کنید.

- سریال معروف حریم سلطان در این کاخ فیلمبرداری شده است.



آدرس:

استانبول، فاتح، محله جانکورتاران

ساعت کاری:

۹ صبح تا ۴:۳۰ عصر | سه‌شنبه‌ها تعطیل است.

مسیر دسترسی:

ایستگاه Sultanahmet در خط T1

مسیریابی

۵- کاخ دلما باغچه

Dolmabahçe Saray



در قرن نوزدهم، نه فقط سبک معماری و دکوراسیون، بلکه اصول تشریفاتی، سنت‌ها و سبک پوشش عثمانی‌ها هم تحت تاثیر دنیای غرب قرار گرفت. کاخ دلماباغچه در منطقه بشیکتاش که نمونه‌ای از تلفیق معماری عثمانی و اروپایی است، سومین کاخ بزرگ استانبول است. دلماباغچه به معنای باغ پر از آب، پیش از ساخته شدن کاخ، تفرجگاه سلاطین

عثمانی بود. اینجا یکی از زیباترین کاخ‌های استانبول است که نباید بازدید از آن را از دست بدهید.

این کاخ پرهزینه و تجملاتی به دستور سلطان عبدالمجید اول ساخته شد و بعد از تکمیل آن خاندان حکومتی از توپکاپی به دلماباغچه نقل مکان کردند. ساختمان قصر در کنار خط ساحلی و در میان یک باغ زیبا قرار گرفته که سوئیت‌های تشریفاتی، اقامتگاه ولیعهد و حرمسرا از بخش‌های اصلی آن به شمار می‌رود.

بعد از سلطان عبدالمجید، شش سلطان دیگر هم در اینجا زندگی کردند. شاید جالب باشد بدانید که آتاتورک، اولین رئیس جمهور ترکیه آخرین نفری بود که در این کاخ زندگی کرد و از دنیا رفت. همچنان در سالروز مرگ آتاتورک بسیاری از طرفدارانش جلوی این باغ تجمع می‌کنند و سرود ملی می‌خوانند و اشک می‌ریزند.

دلماباغچه از زمان تاسیس تا به امروز شاهد تغییرات سیاسی زیادی از جمله انقلاب الفبا و زبان، افتتاح مجلس، کنگره زبان و تاریخ و ... بوده است.

حواستان باشد!

- حدنصاب بازدید از کاخ دلمابآغچه ۳۰۰۰ نفر در روز است. پس اگر آخر هفته به بازدید می‌روید، سعی کنید صبح، زودتر مراجعه کنید.

- اگر در تابستان قبل از ساعت ۳ ظهر و در زمستان قبل از ساعت ۲ برای بازدید اقدام کنید، باید بلیط حرمسرا و سوئیت‌های تشریفاتی را به اجبار تهیه کنید؛ ولی بعد از این ساعت می‌توانید انتخاب کنید. پیشنهاد ما این است که سوئیت‌های تشریفاتی را در اولویت قرار دهید.

- فقط تا ساعت ۴ عصر بلیط فروشی انجام می‌شود.

- بازدید از محوطه باغ رایگان است؛ ولی برای برای بازدید از کاخ و موزه‌ها باید بلیط تهیه کنید که هزینه آن ۱۵۰ لیر است.

- عکاسی در بعضی از بخش‌ها ممنوع است.

alibaba

بهتر است بدانید که ...

- اگر کارت اعتباری دارید، آنلاین بلیط تهیه کنید تا بتوانید حداقل ۴۵ دقیقه در زمانتان صرفه‌جویی کنید.

- بهترین زمان بازدید از این کاخ وسط هفته است، وگرنه باید خودتان را برای صف‌های طولانی در زیر آفتاب آماده کنید.

- بازدید فقط به صورت گروه‌های ۵۰ نفره و با راهنما انجام می‌شود. در روزهای پربازدید، راهنمای انگلیسی‌زبان هم در مجموعه حضور دارد.

- پیشنهاد می‌کنیم حتما قبل از شروع بازدید، راهنمای صوتی مجموعه را به رایگان دریافت کنید تا از بازدیدتان بیشتر لذت ببرید.

- در محوطه باغ، برج ساعت و یک رستوران با منظره خیلی خوب وجود دارد که فراموش نکنید از آن‌ها هم بازدید کنید.

alibaba

آدرس:

استانبول، بشیکتاش، محله ویشنه‌زاده، خیابان دلماباغچه

ساعت کاری:

۹ صبح تا ۴:۳۰ عصر | دوشنبه‌ها تعطیل است.

مسیر دسترسی:

اتوبوس‌های خط 129T- Bostancı از میدان تکسیم و پیاده شدن در ایستگاه Gümüşsuyu

۶ دقیقه پیاده‌روی

مسیریابی

alibaba

۶- قلعه روملی حصار

Rumeli hisarı



در ساحل اروپایی تنگه بسفر، یک قلعه قرون وسطایی به چشم می‌خورد که در قرن پانزدهم به دستور سلطان محمد دوم و به منظور عملیات فتح استانبول ساخته شد. استانبول که در آن زمان کنستانتینپول یا قسطنطنیه نامیده می‌شد، در اختیار امپراطوری روم شرقی بود. سلطان محمد دوم قصد داشت تا با مسدود کردن راه نیروی دریایی نظامی و کمک‌های

تجاری که از طریق تنگه بسفر به بیزانس می‌رسید، شهر را محاصره کند.

در ضلع مقابل تنگه، قلعه آناتولی قرار دارد که خواهر دوقلوی قدیمی روملی حصار است و این دو قلعه با کمک همدیگر توانستند با بستن تنگه بسفر، موفق به فتح قسطنطنیه و پیروزی امپراطوری عثمانی بر بیزانس شوند. سلطان محمد بعد از فتح، نام شهر را اسلامبول نامید تا روی پایتخت اسلامی امپراطوری عثمانی تاکید کند. بعد از فتح شهر، قلعه دیگر کارکرد سابقش را از دست داد و به محل نظارت عبور و مرور تنگه و مدتی هم به زندان تبدیل شد.



بازدید از قلعه خیلی ساده است و در بالا و پایین رفتن از پله‌ها خلاصه می‌شود؛ اما تماشای استانبول از بالای پله‌های این قلعه تاریخی و پراهمیت تجربه متفاوتی است.

alibaba

حواستان باشد!

- این جاذبه به خاطر پله‌های زیاد، مناسب افراد مسن یا معلول نیست.

- ازآنجایی که بازدید از مجموعه در فضای باز اتفاق می‌افتد، حواستان به اوضاع آب‌وهوا باشد.

- امکان دسترسی به بالاترین نقطه قلعه وجود ندارد.

- اگر گربه‌هراسی دارید، باید بدانید که در فضای قلعه گربه‌های زیادی حضور دارند.

آدرس:

استانبول، ساریير، محله روملی حصاری، خیابان یحیی کمال

alibaba

ساعت کاری:

۹ صبح تا ۷ شب | چهارشنبه‌ها تعطیل است.

مسیر دسترسی:

اتوبوس‌های خط DT1 از میدان تکسیم و بعد پیاده شدن در ایستگاه Kabataş Erkek Lisesi

دوباره اتوبوس‌های 22RE- Fatih Sultan Mehmet و پیاده شدن در ایستگاه Rumeli Hisarı

۵ دقیقه پیاده‌روی

مسیریابی

alibaba

از ما عکس بگیرید!

فقط کافیست از صفحه موردعلاقه‌تان اسکرین‌شات بگیـــرید و با هشتـگ #همسفرهرسفر در توئیـــتر و اینستاگرام منتشر کنید. به حمایت شما دلگرمیم.

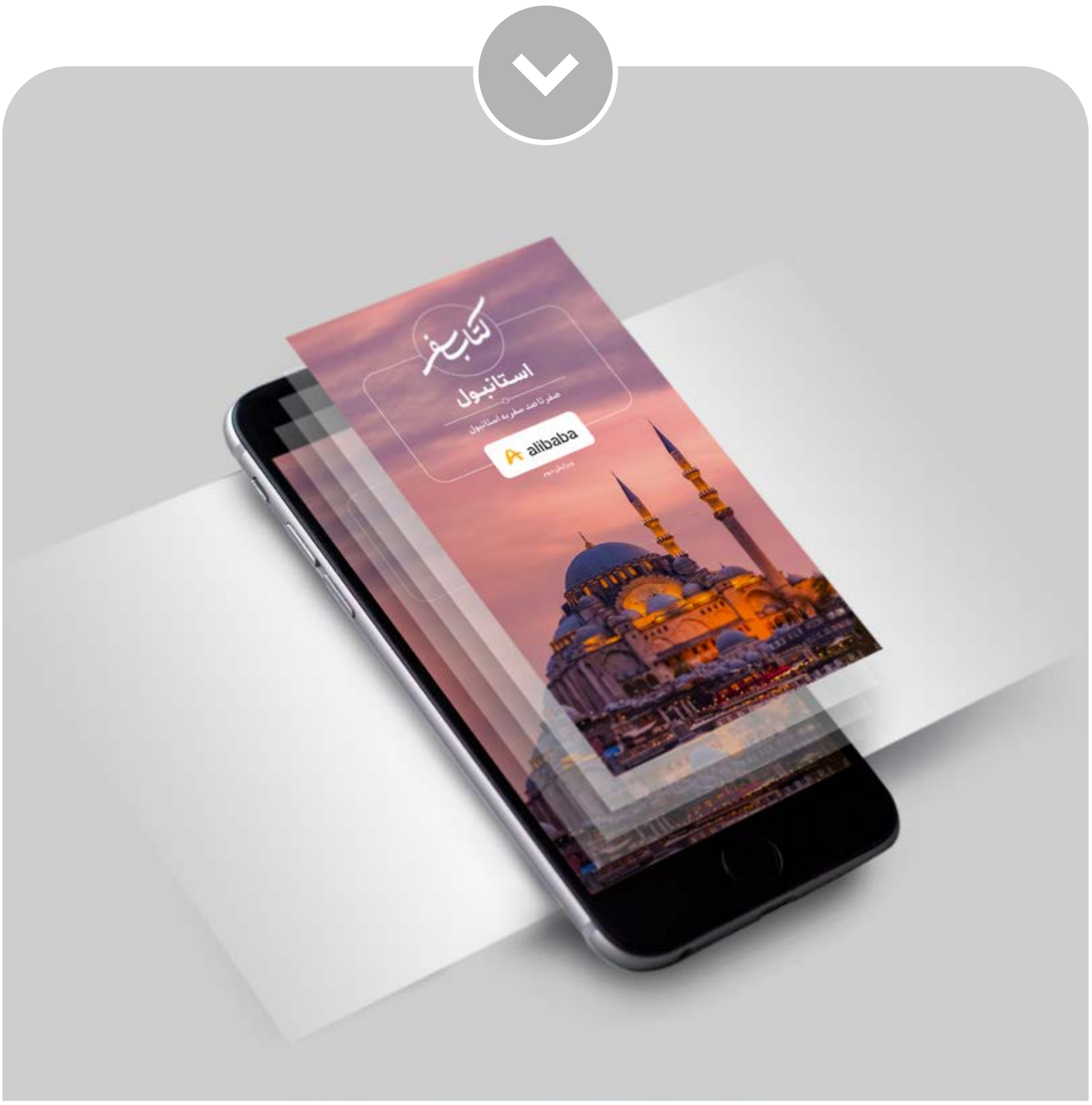

#همسفرهرسفر

alibaba

۷- برج گالاتا
Galata Kulesi



در کوچه پس کوچه‌های پایین خیابان استقلال، برجی سنگی با شمایل قرون وسطایی وجود دارد که هر سال توریست‌های زیادی را به خودش جذب می‌کند تا از بالای آن بتوانند پانورامایی از استانبول را تماشا کنند.

اولین برج گالاتا که در جای دیگری قرار داشت، در دوران بیزانس و برای کنترل ورودی گلدن هورن

ساخته شد؛ اما در جریان جنگ‌های صلیبی تخریب شد. برج استوانه‌ای جدید با نام برج مسیح در سال ۱۳۴۸ میلادی به منظور گسترش مستعمرات ژنو در قسطنطنیه در ۹ طبقه ساخته شد که در روزگار خودش بلندترین سازه شهر به حساب می‌آمد. در دوره عثمانی و در سال ۱۷۱۷، بخش بالای برج با کلاهک مخروطی، حکم دیده‌بان‌های آتش‌نشانی را پیدا کرد.

در طی سالیان درازی که این برج به خودش دیده، به دفعات دچار حریق شده است. یکبار هم توسط طوفان آسیب زیادی دید و کلاهکش را از دست داد و تا آخر دوران عثمانی بدون کلاهک ماند.

در دهه ۱۹۶۰، در طی آخرین بازسازی، بخش‌های چوبی داخل برج با سازه‌های بتنی تعویض شدند و با عملیات تجاری‌سازی، در برج به روی عموم باز شد. امروز شما می‌توانید با تهیه بلیط به بالکن بالای برج بروید و استانبول را ۳۶۰ درجه تماشا کنید. اگر هم دوست داشتید، می‌توانید در رستوران بالای برج استراحت کنید و هنگام سرو غذا منظره‌ای بی‌نظیر را تماشا کنید.

بهتر است بدانید که ...

- درروزهای آخر هفته یا فصل‌های پرمسافر باید زمان زیادی را برای بازدید از برج گالاتا در صف بایستید. پس سعی کنید قبل از ظهر مراجعه کنید تا در زیر آفتاب سوزان زیاد معطل نشوید.

- بازدیدکنندگان نوشتن روی بدنه پایینی برج را تبدیل به یک رسم ناپسند کرده‌اند. شما به عنوان یک گردشگر فرهنگی، این رسم را ادامه ندهید.

- آسانسور فقط تا طبقه هفتم بالا می‌رود و باید از طریق پله‌ها دو طبقه بالا بروید تا پله‌های مارپیچ برج را هم تجربه کنید.

- اگر در زمان اذان ظهر به بالای برج برسید، شاهد صحنه متفاوتی خواهید بود. از تمام مسجدهای شهر صدای اذان می‌آید که با پرواز مرغان دریایی تصویر منحصربه‌فردی را برایتان به یادگار خواهند ساخت.

- پیشنهاد می‌کنیم تماشای غروب آفتاب را از بالای برج گالاتا از دست ندهید.

آدرس:

استانبول، بی‌اغلو، محله برکت‌زاده، خیابان بیوک هندک

ساعت کاری:

۹ صبح تا ۸:۳۰ شب

مسیر دسترسی:

ایستگاه Şişhane در خط M2

۵ دقیقه پیاده‌روی

مسیریابی

۸- خیابان استقلال

Istiklal Caddesi



محال است اسم استانبول به میان بیاید، ولی کسی یاد خیابان استقلال نیفتد. پیاده‌راه ۴/۱ کیلومتری استقلال، یکی از معروف‌ترین خیابان‌های استانبول است که در آخر هفته‌های فصل‌های پرمسافر، روزانه ۳ میلیون نفر از آن بازدید می‌کنند.

نام خیابان استقلال با فروشگاه‌های رنگارنگ و برندهای معروف، کافه‌ها متنوع، بستنی‌فروش‌های

بامزه، موسیقی‌های خیابانی، سالن‌های سینما، کلوپ‌های شبانه، گالری‌های هنری و کتابفروشی‌های قدیمی گره خورده و با تراموای قرمزرنگ معروف و قدیمی‌اش در ذهن مسافران ماندگار شده است.

یک سر این خیابان به میدان تکسیم و سر دیگر آن به محله قرون وسطایی اطراف برج گالاتا می‌رسد. چه پیاده کل خیابان را گز کنید و چه تصمیم بگیرید با تراموای قدیمی از آن عبور کنید، می‌توانید از تماشای ساختمان‌های دوره‌های مختلف، از عثمانی گرفته تا معماری مدرن امروز، در دو طرف خیابان لذت ببرید.



در دوران عثمانی این خیابان به خیابان کبیر معروف بود و پاتوق روشنفکران و اروپاییان بود. در سال ۱۹۲۳، بعد از جنگ استقلال ترکیه به خیابان استقلال تغییر نام داد. در دهه ۱۹۷۰ تا ۱۹۸۰ این خیابان اوضاع نامناسبی پیدا کرد و شهرداری‌های محلی تصمیم

گرفتند به آن سر و سامان بدهند. در همان زمان بود که خانه‌های قدیمی از ساکنان قدیمی‌اش خریداری و مرمت شدند، تراموای قدیمی در آن مستقر و رسما تبدیل به پیاده‌راه شد. رفته‌رفته کسب و کارهای امروزی و مراکز هنری در این خیابان رونق گرفت و قیمت زمین در آن منطقه بالاتر رفت و طبقات بالاتر جامعه در آن ساکن شدند. همه این تغییرات باعث شد استقلال به اوضاع سابقش برگردد و امروزه پر از گردشگر و حال خوش باشد.

بهتر است بدانید که ...

- برای یک گشت‌وگذار حسابی در خیابان استقلال، حدود یک روز زمان نیاز دارید. در لیست زیر می‌توانید با تعدادی از نقاط توریستی این خیابان آشنا شوید:

- میدان تکسیم و مجسمه استقلال
- موزه مادام توسو و مجسمه‌های مومی افراد مشهور
- پاساژ چیچک که مدتی بعد از انقلاب روسیه زنان ثروتمند روسی در آن گلفروشی می‌کردند، ولی الان پر از کافه و رستوران‌های مختلف است.

- دومین ایستگاه قدیمی متروی جهان به نام Tünel
- کلیسای سنت آنتوان با معماری نئوگوتیک
- خیابان فرانسوی‌ها با رستوران و دکوراسیون فرانسوی و خوش آب و رنگش
- موزه معصومیت و رمان معروف اورهان پاموک
- موزه پرا و هنر اوریانتالیست قرن نوزدهم
- موزه دراویش و تماشای رقص سماع
- گرافیتی‌های توی کوچه پس کوچه‌ها

در مورد گالری‌ها و موزه‌های هنری، سینماها، کافه‌ها، رستوران‌ها، کتابفروشی‌ها و خرید در این خیابان می‌توانید در بخش‌های مخصوص به خودشان مفصل بخوانید.

آدرس:

استانبول، بی‌اغلو، میدان تکسیم، خیابان استقلال

ساعت کاری:

شبانه روز

مسیر دسترسی:

ایستگاه Taksim در خط M2

مسیریابی

۹- موزه معصومیت

Masumiyet Müzesi



موزه معصومیت روایتگر داستان عاشقانه‌ای است که در سال‌های ۱۹۷۴ تا ۲۰۰۰ بین کمال، تاجر ثروتمند و فوسون، خویشاوند دور و فقیرش اتفاق افتاده است.

اگر علاقه‌مند به ادبیات ترکیه باشید، حتما با نویسنده مشهور و برنده جایزه نوبل ترکیه یعنی اورهان پاموک آشنا هستید. موزه معصومیت نام یکی از آثار معروف پاموک است که در سال ۲۰۰۸ به چاپ رسید و بعد از

چهار سال موزه‌اش هم در استانبول افتتاح شد.

ایده نوشتن کتاب و شکل‌گیری موزه به صورت همزمان از سال ۱۹۹۰ در ذهن نویسنده شکل گرفت و خودش اعتقاد دارد که بازدید از موزه باگاتی والسچی ایتالیا تاثیر زیادی روی ایده‌اش داشته است.



درست است که کتاب و موزه هر دو به یک داستان اشاره دارند، ولی مستقل از هم عمل می‌کنند. برای بازدید از موزه لازم نیست حتما کتاب را خوانده باشید و برای فهم بهتر کتاب لازم نیست حتما موزه را دیده باشید. اما اگر قبل از بازدید از موزه، کتاب را خوانده باشید، می‌توانید تمام اشیایی را که در کتاب به آن‌ها اشاره شده است، اینجا پیدا کنید. اشیای موزه در جعبه‌های مختلف و به ترتیب اتفاقات کتاب چیدمان شده‌اند و سعی می‌کنند اتفاقات و خاطرات دوران

مختلف را برای بازدیدکنندگان تداعی کنند. در عین حال، موزه نمایشگر زندگی روزمره ساکنین استانبول در نیمه دوم قرن بیستم هم هست.

بهتر است بدانید که ...

- اگر هنگام ورود به موزه معصومیت، کتاب را به همراه داشته باشید، می‌توانید به رایگان از موزه بازدید کنید. موقع ورود در صفحه‌ای از کتاب که بلیط موزه در آن چاپ شده است، مهر ورود می‌خورد.

- با پرداخت هزینه می‌توانید از راهنمای صوتی انگلیسی موزه استفاده کنید.

- فقط طبقه اول این موزه مناسب ویلچرنشین‌ها است.

آدرس:

استانبول، بی‌اغلو، محله فیروزآقا، خیابان چوکورجوما، کوچه دالگیچ، شماره ۲

ساعت کاری:

هر روز ساعت ۱۰ صبح تا ۶ عصر | پنجشنبه‌ها ساعت ۱۰ صبح تا ۹ شب | دوشنبه‌ها، روز اول ژانویه، عید فطر و عید قربان تعطیل است.

مسیر دسترسی:

ایستگاه Taksim در خط M2

ترامواى قرمز رنگ خیابان استقلال و پیاده شدن در ایستگاه گالاتاسرای

۵ دقیقه پیاده‌روی

مسیریابی

۱۰- موزه مادام توسو

Madame Tussauds Müzesi



اگـر دوسـت داریـد چهره‌هـای معـروف و سرشـناس ترکیـه را از نزدیک ببینید و با آن‌ها عکس بگیرید، حتما بایـد به مـوزه مادام توسـو در استانبول سـر بزنیـد. در این موزه تشـخیص مجسـمه‌های مومی از انسـان‌های واقعی کار سـختی است. در موزه مادام توسو می‌توانید از مجسـمه‌های افراد تاثیرگذار در زمینه‌های سیاسـی، هنـری، اجتماعـی، مذهبـی، ورزشـی و تاریخـی ترکیـه و

جهان دیدن کنید و با آن‌ها عکس بگیرید و از هنر مجسمه‌سازی لذت ببرید.

قبل از بازدید از موزه خوب است کمی راجع به تاریخچه شکل‌گیری این موزه بدانید؛ حدود ۲۶۰ سال پیش آنا ماریا (مادام توسو) در استراسبورگ فرانسه به دنیا آمد. پدرش دو ماه قبل از تولدش در جنگ کشته شد و بعد از آن در شش سالگی به همراه مادرش به سوییس رفت و در خانه دکتری محلی به نام کورتیوس خدمتکار شد و او را دایی صدا می‌زد. در نوجوانی به همراه دایی مجسمه‌ساز به پاریس رفت و ساخت مجسمه‌های مومی را یاد گرفت و بعد به عنوان هنرمند در مجموعه دایی مشغول به کار شد.

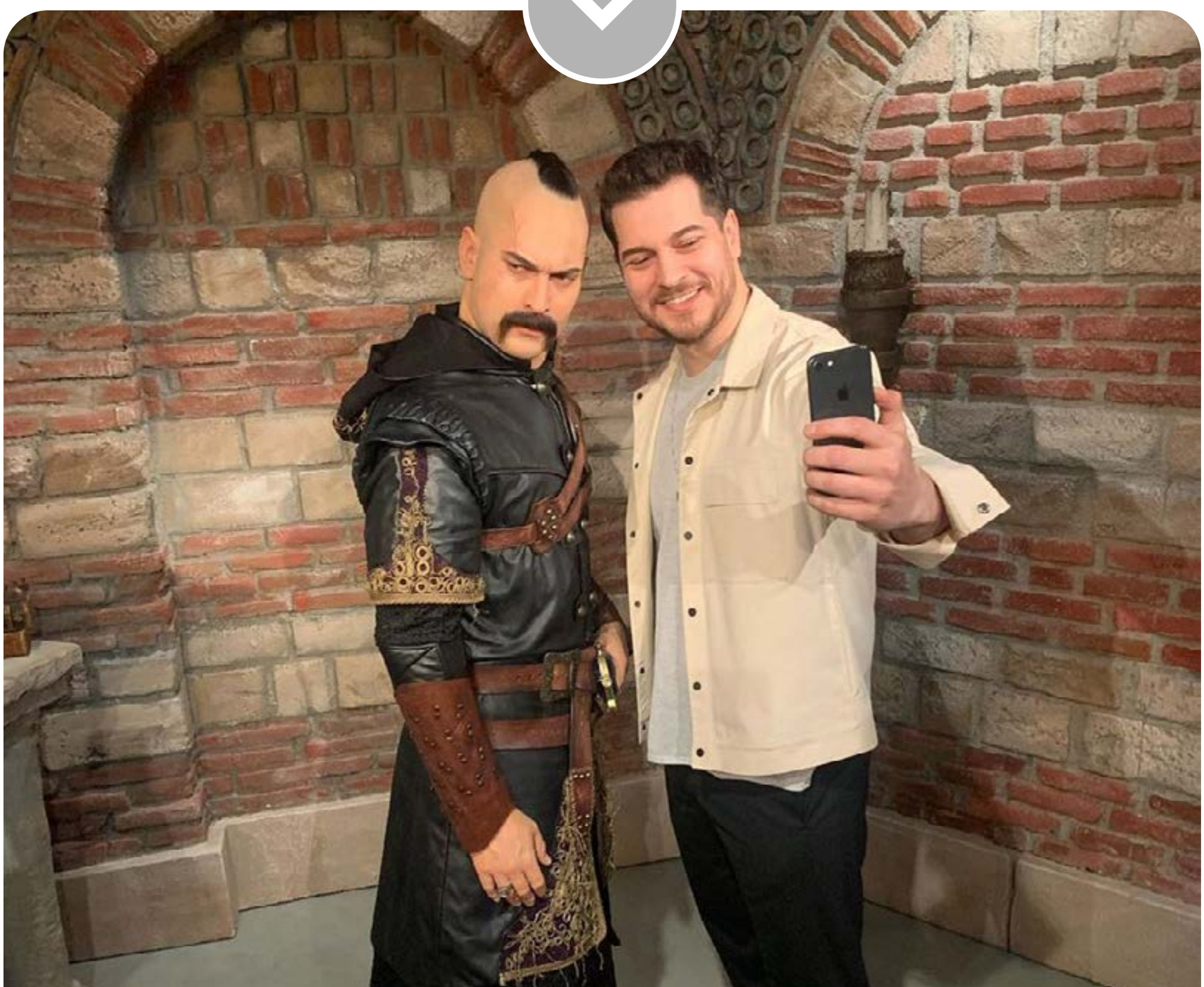

او از آن موقع مجسمه‌های مومی چهره‌های سرشناس زیادی را ساخت و مورد تحسین قرار گرفت. در اواخر عمر وی، اولین موزه مادام توسو در لندن برپا شد و بعد از آن تا به امروز در شهرهای مختلف جهان مثل آمستردام، نیویورک، استانبول و ... گسترش یافت.



حواستان باشد!

- برای بازدید از موزه نهایتا تا قبل از ساعت ۷ عصر باید وارد شوید.

آدرس:

استانبول، بی‌اغلو، میدان تکسیم، خیابان استقلال، شماره 56/58

ساعت کاری:

هر روز ساعت 10 صبح تا ۸ شب

مسیر دسترسی:

ایستگاه Taksim در خط M2

۵ دقیقه پیاده‌روی

مسیریابی

۱۱- کلیسای چورا
Kariye Müzesi



کلیسای چورا یا کلیسای کاریه یکی از جاهای دیدنی استانبول است که در مقایسه با جاذبه‌های معروف استانبول خیلی نامش شناخته شده نیست. در زبان یونانی، چورا به معنای حومه شهر است و در اوایل قرن پنجم میلادی که این بنا ساخته شد، خارج از شهر قسطنطنیه قرار داشت.

چورا بارها در طی تاریخ آسیب دید و بازسازی شد.

آخرین بازسازی تاریخی آن در قرن چهاردهم توسط وزیر خزانه و مسئول خانه هنرهای بیزانسی انجام شد و موزاییک کاری و نقاشی‌های آبرنگی بنا در همان دوران اضافه شد. ساختمانی که در حال حاضر می‌بینید، متعلق به همان دوران است.

عثمانی‌ها بعد از فتح شهر، طبق رسم همیشگی، کاربری بنا را از کلیسا به مسجد تغییر دادند و روی تزئیناتش را با گچ پوشانده و محراب و مناره به آن اضافه کردند. در جریان آخرین بازسازی‌های دوره معاصر، کلیسا تبدیل به موزه شد و نقاشی‌ها و تزئینات از زیر گچ بیرون آمدند و قابل بازدید شدند. البته این را هم باید اضافه کرد که همه بخش‌های بنا استحکام کافی را برای بازدید ندارد، اما همچنان باقی بخش‌ها ارزش بازدید دارند.

آدرس:

استانبول، فاتح، محله کاریه، خیابان کاریه جامی

ساعت کاری:

تابستان ۹ صبح تا ۷ شب | زمستان ۹ صبح تا ۵ عصر

alibaba

مسیر دسترسی:

ایستگاه Vezneciler در خط M2

۲ دقیقه پیاده‌روی تا ایستگاه Şehzadebaşı

اتوبوس‌های خط 38B - Yunus Emre Mahallesi و پیاده شدن در ایستگاه Şehit Yunus Emre Ezer

۱۰ دقیقه پیاده‌روی

مسیریابی

۱۲- موزه دراویش چرخان

Galata Mevlevihanesi Müzesi



اگرچه مقبره مولانا در قونیه قرار دارد و تماشای رقص سماع دراویش در آنجا لطف دیگری دارد، اما در انتهای خیابان استقلال هم می‌توانید شاهد چنین مراسمی باشید.

با بازدید از موزه دراویش چرخان با سبک زندگی دراویش و نوع نیایش آن‌ها آشنا می‌شوید. مولوی حانه‌سی شامل بخش‌های مختلفی مثل محوطه

سماع، اتاق دراویش، اتاق سلطان و شیخ، کتابخانه، مقبره‌ها و ... است. موزه در بخش سماع خانه قرار دارد و در آنجا می‌توانید از اقلام اهل تصوف، صفحات خوشنویسی شده و آلات موسیقی بازدید کنید.



حواستان باشد!

- ظرفیت تماشای رقص سماع محدود است. بهتر است از یک روز تا چند ساعت قبل از شروع برنامه بلیط تهیه کنید.

آدرس:

استانبول، بی‌اغلو، محله شاهکولو، خیابان گلیپ دده، شماره ۱۵

ساعت کاری:

تابستان ۹ صبح تا ۷ شب | زمستان ۹ صبح تا ۵ عصر | دوشنبه‌ها تعطیل است.

مسیر دسترسی:

ایستگاه Şişhane در خط M2

مسیریابی

۱۳- قلعه یدیکوله

Yedikule Zindanları Müzesi



حتما شما هم به کمک فیلم‌های تاریخی، تصویری از زندان‌های تاریک و ترسناک در ذهنتان دارید. قلعه یا زندان یدیکوله با هفت برج، یکی از ترسناک‌ترین زندان‌های تاریخ استانبول بوده است، ولی امروز شما می‌توانید در کمال امنیت و آرامش از آن بازدید کنید.

برای درک بهتر بگذارید کمی شما را با آنچه بر این

قلعه و دروازه‌هایش گذشته است، آشنا کنیم. اولین سنگ بنای یدیکوله در دوران امپراطوری روم گذاشته شد. تئودوسیوس اول طاق نصرتی ساخت که به دروازه طلایی معروف بود. در آن زمان طاق به هیچ دیواری متصل نبود، چون هنوز دیوارهای شهر ساخته نشده بود.



تئودوسیوس دوم دیوارهای شهر را طوری گسترش داد که دروازه طلایی درون آن قرار گرفت. این دروازه به ورودی پیروزمندان امپراطوری بیزانس تبدیل شد و پیروزمندان زیادی از زیر آن گذشتند. بعدتر در اواخر دوره بیزانس به منظور دفاع از شهر دیوارکشی شد و دیگر باز نشد.

بعد از فتح قسطنطنیه توسط عثمانی‌ها، سلطان محمد دوم، سه برج دیگر به آن اضافه کرد و از آن به

عنوان خزانه‌داری، بایگانی و زندان حکومتی استفاده شد. در طی سال‌های مختلف، سیاست‌مداران و دیپلمات‌های خارجی زیادی در آنجا زندانی بوده‌اند.

بهتر است بدانید که ...

- افسانه‌های قدیمی می‌گویند هنگامی که عثمانی‌ها در شرف ورود به قسطنطنیه بودند، فرشته نجات، کنستانتین پنجم را به یک مجسمه مرمر تبدیل کرد و زیر دروازه طلایی پنهان کرد تا شاید دوباره از خواب بیدار شود و شهر را تصرف کند.

- امروز علاوه بر اینکه این زندان به موزه تبدیل شده است، کنسرت‌ها و تئاترهای میدانی متعددی در آن برگزار می‌شود. در حال حاضر موزه در حال بازسازی است، پس قبل از مراجعه حتما از باز بودن آن مطمئن شوید.

آدرس:

استانبول، فاتح، محله یدیکوله، خیابان یدیکوله میدانی

ساعت کاری:

۸:۳۰ صبح تا ۶ عصر| یکشنبه‌ها تعطیل است.

مسیر دسترسی:

ایستگاه Marmaray Yenikapı در خط M2

قطار Marmaray و پیاده شدن در ایستگاه Marmaray Kazlıçeşme

۷ دقیقه پیاده‌روی

مسیریابی

alibaba

۱۴- میدان هیپودروم
Hippodrome of Constantinople



هیپودروم به زبان یونانی به معنای میدان اسب‌دوانی است. اینجا مرکز گردهمایی‌های اجتماعی و ورزشی در دوران بیزانس بوده است. امروز چیز زیادی از آن دوران، به جز یک ستون باقی نمانده است و به میدان سلطان احمد یا میدان اسب (آت میدانی) شناخته می‌شود.

اولین هیپودروم با گنجایش ۱۰۰ هزار تماشاچی وقتی

ساخته شد که کنستانتین کبیر، شهر را قسطنطنیه نامید. زمین مسابقه حالت U شکل داشت و جایگاه امپراطور در شرق آن قرار گرفته بود که از کاخ اصلی مستقیما به آن راه داشت.

در کنار مسابقات اسب‌دوانی و ارابه‌رانی، مراسم‌های بزرگ دولتی که هم مردم و هم امپراطور در آن شرکت می‌کردند نیز در اینجا برگزار می‌شد. این رقابت‌ها گاهی با شرط‌بندی گروه‌های مختلف سیاسی یا مذهبی همراه بود که بعضی از آن‌ها به شورش‌های داخلی منجر می‌شد.



در طی جنگ‌های صلیبی، شهر و به طبع آن، هیپودروم آسیب زیادی دید و تزئیناتش به غارت رفت. مثلا گفته می‌شود چهار مجسمه اسبی که امروز در میدان سن‌مارکو ایتالیا است، آن زمان توسط ونیزی‌ها از

اینجا به غارت رفته است.

از فتح شهر، عثمانی‌ها که علاقه‌ای به برگزاری این گونه مسابقات نداشتند، به جای بازسازی بنا از سنگ‌های آن برای ساختمان‌سازی استفاده کردند. البته گفته می‌شود مراسم ختنه پسران سلطان احمد سوم در هیپودروم برگزار شده است و تصاویر به جا مانده از آن دوران مدعی این است که بنا در آن زمان هنوز پابرجا بوده است.



در وسط میدان هیپودروم، سه ستون وجود داشته است که شامل ستون اُبِلیسک (ستون چهارگوش نوک تیز) با خط هیروگلیف، ستون ابلیسک سنگی و پایه ستونی با سر ستونی از مارهای بهم پیچیده میشده است. البته در حال حاضر فقط دو ستون ابلیسک باقی مانده و از ستون سوم اثری نمانده است. در واقع اینها، تنها بقایای آن میدان قدیمی هستند که در محوطه میدان سلطان احمد می‌توانید از آن‌ها دیدن کنید.

alibaba

آدرس:

استانبول، فاتح، محله بینبیر دیرک، میدان سلطان احمد

ساعت کاری:

شبانه روز

مسیر دسترسی:

ایستگاه Sultanahmet در خط T1

مسیریابی

۱۵- برج دختر

Kız Kulesiof Constantinople



بعضی وقت‌ها افسانه‌ها به کمک یک بنای تاریخی می‌آیند تا آن را برای همیشه جاودانه کنند. برج دختر و داستان‌های جالبی که محلی‌ها راجع به آن تعریف می‌کنند، یکی از جاذبه‌های دیدنی استانبول است.

برجی که در حال حاضر در نزدیکی ساحل بخش آسیایی تنگه بسفر قرار دارد، سومین برجی است که در همان مکان ساخته شده است. از تاریخچه اولین

برج، اطلاعات دقیقی در دست نیست؛ اما بر اساس سبک معماری آن تخمین زده می‌شود که قدمت آن به ۳۴۰ سال قبل از میلاد می‌رسد و با نام دامالیس و لیندروس شناخته می‌شده است. بعد از مرگ دامالیس (همسر پادشاه آتن) نام برج به یادبود او به دامالیس تغییر کرد. البته در زمان امپراطوری روم شرقی به نام آرکلا (قلعه کوچک) هم شناخته می‌شد.

بعد از فتح قسطنطنیه توسط عثمانی‌ها، قلعه آسیب دید و برجی چوبی جایگزینش شد. دومین برج هم در آتش‌سوزی سال ۱۷۱۹ از بین رفت. بعد از آن تصمیم بر آن شد تا برجی سنگی توسط معمار ارشد آن زمان Nevşehirli Damat İbrahim Paşa ساخته شود.



یک کیوسک شیشه‌ای جایگزین قسمت مخروطی برج شد و گنبدی سربی روی کیوسک اضافه شد. کتیبه‌ای

به خط خوشنویس معروف آن زمان، راکیم افندی، به همراه امضای سلطان محمد دوم روی سنگ مرمر حک شد و روی سردر برج نصب شد. در سال ۱۸۵۷ یک فانوس دریایی به آن اضافه شد و در سال ۱۹۲۰ سیستم روشنایی اتوماتیک جایگزین چراغ برج شد.



در طی ادوار مختلف، برج دختر کاربری‌های متفاوتی مثل برج دفاعی، مرکز جمع‌آوری مالیات تاجران، فانوس دریایی، بیمارستان قرنطینه مبتلایان به وبا در سال ۱۸۳۰، ایستگاه رادیویی و ساختمان وزارت دفاع پیدا کرد تا اینکه در سال ۱۹۸۲ بالاخره به شرکت‌های دریایی واگذار شد. در نهایت در سال ۲۰۰۰، بعد از پشت سر گذاشتن بازسازی‌های مختلف، تبدیل به یکی از نقاط توریستی استانبول شد. در حال حاضر می‌توانید از موزه و رستوران برج بازدید کنید و لذت ببرید.

alibaba

بهتر است بدانید که ...

- معروف‌ترین افسانه برج دختر، داستانی مربوط به ۵۰۰ سال قبل از میلاد است و روایتگر عشق مردی به نام لیندروس به راهبه‌ای به نام هیرو است که در برج زندگی می‌کرد. لیندروس هر شب به سمت برج شنا می‌کرد تا بتواند هیرو را ببیند و هیرو هر شب مشعلی را در بالای برج روشن می‌کرد تا راهنمای لیندروس باشد. یک شب طوفانی در حالی که لیندروس مشغول شنا بود، باد مشعل را خاموش کرد و لیندروس مسیر را گم کرد و بر اثر شنای زیاد خسته و غرق شد. موج‌ها پیکر لیندروس را به صخره‌ها آورده بودند و هیرو با دیدن این صحنه تاب نیاورد و از بالای برج خودش را به پایین پرتاب کرد و با مرگش عشق‌شان جاودانه شد.

- افسانه مار و بطال دو افسانه دیگری است که درباره برج دختر نقل می‌شود و بهانه خوبی است تا از محلی‌ها بخواهید برایتان تعریف کنند.

آدرس:

استانبول، تنگه بسفر

ساعت کاری:

هر روز از ۹ صبح تا ۷ شب

مسیر دسترسی:

ایستگاه Kabataş در خط T1

قایق‌های Kabataş – KızKulesi
در اسکله کاباتاش

مسیریابی

alibaba

۱۶- کاخ بیلربی
Beylerbeyi Sarayı



وقتی سوار بر کشتی مشغول لذت بردن از مناظر کنار تنگه بسفر هستید، در ساحل منطقه آسیایی، کاخی با شکل و شمایل قرن نوزدهم می‌بینید که به کاخ بیلربی معروف است. اگر بخواهیم از ترکی به فارسی ترجمه‌اش کنیم، می‌شود کاخ آقا بزرگ!

این کاخ که پناهی خنک در گرمای سوزان تابستان است، توسط سلطان عبدالعزیز ساخته شده است.

alibaba

اولین کاخ در اوایل قرن نوزدهم ساخته اما طی یک آتش‌سوزی از بین رفت و کاخ فعلی به جایش ساخته شد.

بیلربی یک کاخ تابستانه بوده و بیشتر به عنوان مهمانخانه سلطنتی استفاده می‌شده است و مهمانان سیاسی بنامی مثل امپراطور اتریش، سومین امپراطور فرانسه، همسر ناپلئون، دومین امپراطور آلمان و ... در اینجا اقامت داشته‌اند. شاید جالب باشد بدانید اسم ناصرالدین شاه خودمان هم در لیست مهمانان به چشم می‌خورد.

از داستان‌های جالب این کاخ این است که سلطان عبدالحمید دوم، بعد از عزل شدن از مقامش، اولین سلطانی بود که ۶ سال آخر عمرش را در این کاخ گذراند تا از جنگ بالکان در امان بماند.

بهتر است بدانید که ...

- در این بخش شما فقط با چند تا از کاخ‌های مهم شهر آشنا شدید، برای آشنایی با سایر کاخ‌ها استانبول اینجا کلیک کنید.

آدرس:

استانبول، اوسکودار، محله بیلربی، خیابان عبدل آقا، کاخ بیلربی

ساعت کاری:

هر روز از ساعت ۹ صبح تا ۵ بعد از ظهر | دوشنبه‌ها تعطیل است.

مسیر دسترسی:

اتوبوس‌های Kadıköy– Taksim از میدان تکسیم و بعد پیاده شدن در ایستگاه Boğaziçi Köprüsü

۱۵ دقیقه پیاده‌روی

مسیریابی

alibaba

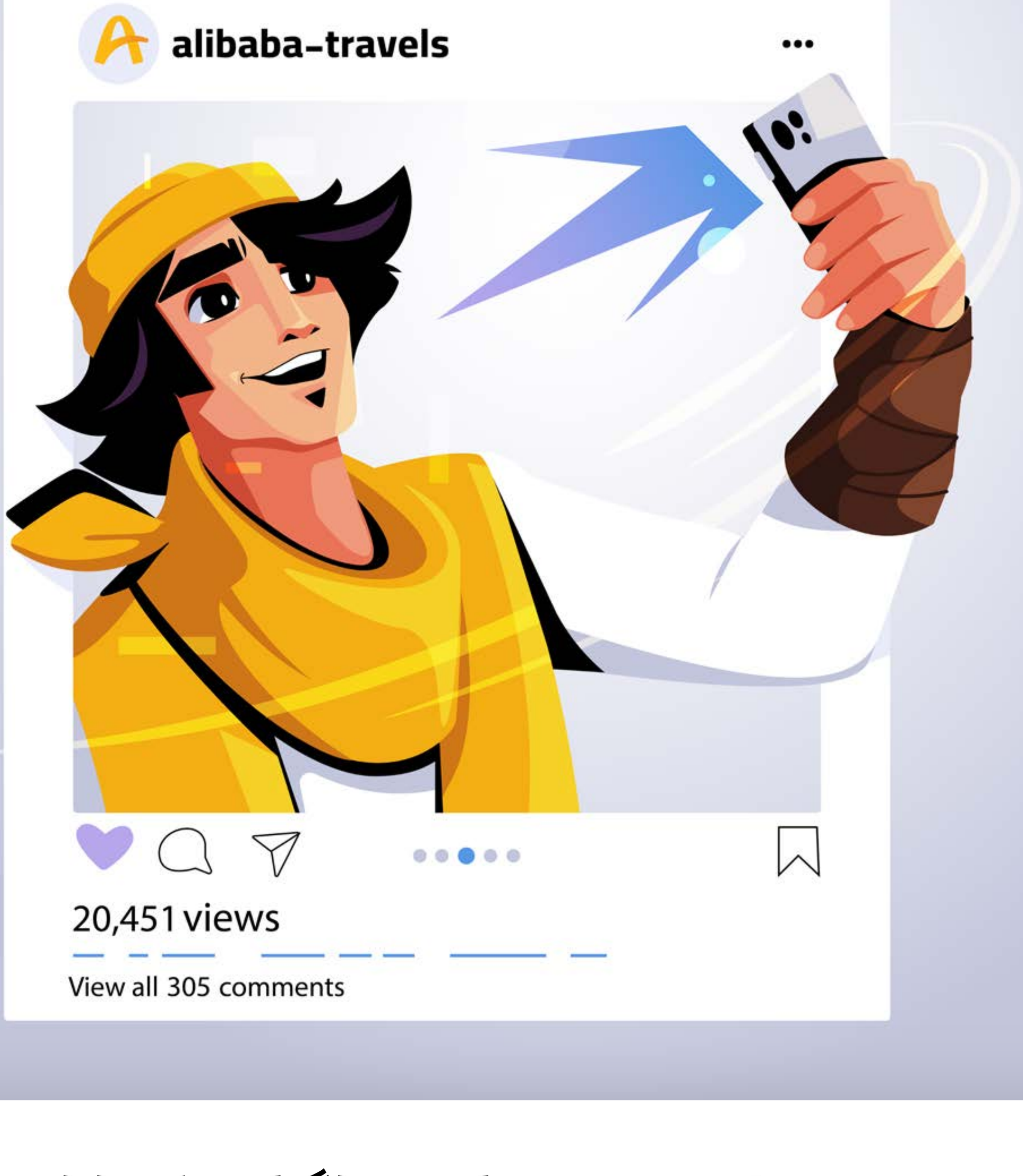

صفحه رسمی اینستاگرام علی‌بابا

اینستاگرام علی‌بابا را دنبال کنید تا هم عکس‌ها و ویدئوهای باکیفیت و ناب از جاذبه‌های گردشگری ایران و جهان ببینید، هم جدیدترین نکات کاربردی درباره سفر و گردشگری را از زبان علی‌بابا بشنوید.

از اینجا دنبال کنید

۱۷- موزه ساکیپ سابانجی

Sakıp Sabancı Müzesi



موزه زیبای ساکیپ سابانجی در محله امیرگان، یکی از قدیمی‌ترین مناطق مسکونی، در کنار تنگه بسفر قرار دارد و در حال حاضر متعلق به دانشگاه سابانجی است. ساختمان اصلی موزه که در سال ۱۹۲۵ توسط معماری ایتالیایی طراحی و ساخته شده، اقامتگاه تابستانی خانواده‌ای مصری به نام هدیو بود. این بنا، ۲۶ سال بعد توسط کارخانه‌داری به نام حاجی

عمر سابانجی خریداری شد.

امروز کوشک آتیل که سال‌ها اقامتگاه اصلی خانواده سابانجی بوده، به دانشگاه سابانجی اهدا شده است. در سال ۲۰۰۲ با اضافه شدن یک گالری مدرن، درهای این موزه به روی عموم باز شد. موزه دانشگاه سابانجی در کنار نمایش کلکسیون‌های دائمی‌اش، نمایشگاه‌های موقت بین‌المللی، کنفرانس و کنسرت و ... برگزار می‌کند.

در بازدید از این مجموعه فراموش نکنید تا از باغ مجسمه مجموعه هم بازدید کنید. در پایان به کافه و رستوران مجموعه سر بزنید تا بتوانید از منظره زیبای تنگه بسفر بیشتر لذت ببرید.

بهتر است بدانید که ...

- فضای موزه برای ویلچرنشین‌ها مناسب‌سازی شده است.

آدرس:

استانبول، ساریییر، محله امیرگان، خیابان ساکیب سابانجی، شماره ۴۲

ساعت کاری:

هر روز از ساعت ۱۰ صبح تا ۶ عصر| دوشنبه‌ها تعطیل است.

مسیر دسترسی:

ایستگاه Levent در خط M2

اتوبوس‌های EL2 Emirgan و پیاده شدن در ایستگاه Çınaraltı

مسیریابی

۱۸- موزه سادبرک حانیم

Sadberk Hanim Müzesi



موزه خصوصی سادبرک توسط بنیاد وهبی کوچ برای یادبود همسرش در سال ۱۹۸۰ افتتاح شد. این موزه که از جاذبه‌های منطقه ساریيراست، در ساختمانی متعلق به قرن نوزدهم واقع شده است. این ساختمان قبل از اینکه تبدیل به موزه شود، اقامتگاه تابستانی خانوده کوچ بوده است.

اشیای موزه سادبرک شامل آثار هنر اسلامی (از پارچه

و لباس گرفته تا ظروف و سکه) و اشیای باستانی ترکیه می‌شود که در غالب مجموعه‌های دائمی و موقت به نمایش گذاشته می‌شود.



بهتر است بدانید که ...

- با استفاده از موزه کارت می‌توانید به رایگان از موزه سادبرک بازدید کنید.

آدرس:

استانبول، ساریيير، محله بيوک دره، خيابان پياسا

ساعت کاری:

هر روز ۱۰ صبح تا ۵ عصر | چهارشنبه‌ها تعطیل است.

مسیر دسترسی:

ایستگاه Hacıosman در خط M2

اتوبوس‌های 41C و پیاده شدن در ایستگاه Büyükdere Mahallesi

مسیریابی

alibaba

۱۹- موزه اتومبیل‌های کلاسیک آتامان

Ural Ataman Klasik Otomobil Müzesi



طرفداران اتومبیل‌های کلاسیک عاشق این هستند که از موزه‌های مختلف اتومبیل در سراسر دنیا بازدید کنند. اگر شما هم جزو این دسته از افراد هستید، باید از موزه اتومبیل‌های اورال آتامان بازدید کنید. در این مجموعه حدود ۶۰ اتومبیل قدیمی و فوق‌العاده متعلق به دهه‌های ۱۹۲۰ تا ۱۹۷۰ به نمایش گذاشته شده است که هر کدام نقش مهمی

در تاریخ اتوموبیل‌سازی داشته‌اند.

در فضای میانی بلوک A یعنی در بخش اتومبیل‌های آمریکایی، یک رستوران به سبک دایرهای دهه ۱۹۵۰ تا ۱۹۶۰ آمریکا قرار دارد. همچنین در بخش میانی بلوک B و در جایی که اتومبیل‌های اروپایی نمایش داده می‌شوند، یک بار به سبک بریتانیایی با فضایی گرمتر به همراه یک کتابخانه، پیانو و اشیای قیمتی قرار گرفته است.



دکور زیبا و منحصر به فرد، بیلبوردهای نئونی و موسیقی‌های جذاب باعث شده اینجا فراتر از یک نمایشگاه اتومبیل باشد. در فضای نمایشگاه رویدادهای مختلفی مثل مراسم عروسی، جشن تولد، دورهمی‌های دوستانه و خصوصی هم برگزار می‌شود.

آدرس:

استانبول، ساریيير، محله فراحولر، خیابان نوری پاشا، شماره ۱۰۷

ساعت کاری:

از جمعه تا یکشنبه ساعت ۱۱ صبح تا ۶ عصر

مسیر دسترسی:

ایستگاه Hacıosman در خط M2

اتوبوس‌های 29M1 و پیاده شدن در ایستگاه Metin Oktay

مسیریابی

alibaba

۲۰- خیابان فرانسوی‌ها

Fransız Sokağı Kültür Merkezi



خیابانی پلکانی و پر از رنگ‌های شاد، کافه و رستوران‌هایی که با سلیقه فرانسوی تزئین شده‌اند و توریست‌هایی که با چهره‌های خندان و دوربین به دست مشغول لذت بردن از تعطیلات‌شان هستند، همه و همه تصاویری است که به محض وارد شدن به خیابان فرانسوی‌ها شما هم بخشی از آن می‌شوید. برخلاف تصور عامه، در این خیابان خوراکی‌های فرانسوی سرو نمی‌شود و روحیه فرانسوی فقط در

ظاهر خیابان خلاصه شده است؛ ولی باز هم چیزی از حال خوب این خیابان کم نمی‌کند.



بهتر است بدانید که ...

- اگر از فضاهای شلوغ لذت می‌برید، پیشنهاد می‌کنیم از عصر به بعد به اینجا سر بزنید تا سرزندگی بیشتری را احساس کنید.

- معمولا رستوران‌های این خیابان تا ساعت ۲ نیمه‌شب باز هستند.

آدرس:

استانبول، بی‌اغلو، محله فیروزآقا، خیابان ینی چارشی، خیابان حایریه

ساعت کاری:

شبانه روز

مسیر دسترسی:

ایستگاه Taksim در خط M2

ترامـوای قرمـزرنگ خیابان اسـتقلال و پیاده شدن در ایستگاه گالاتاسرای

۳ دقیقه پیاده‌روی

مسیریابی

۲۱- موزه پرا

Pera Müzesi



موزه خصوصی پرا یکی از موزه‌های معروف استانبول است که در سال ۲۰۰۵ توسط یک زوج به نام‌های Suna Kıraç و İnan Kıraç تاسیس شد. ساختمان این موزه، سابقا متعلق به یک هتل قدیمی بود که در سال ۲۰۰۳ در عملیات بازسازی، حال‌وهوای مدرن و امکانات لازم برای یک موزه به آن اضافه شد. در این موزه خصوصی شما می‌توانید از مجموعه‌های دائمی و نمایشگاه‌های موقت بازدید کنید.

کلکسیون‌های دائمی موزه متشکل از سه بخش نقاشی‌های شرقی، ابزار اندازه‌گیری قدیمی آناتولی و کاشی و سرامیک کوتایا است. موزه پرا با موسسه‌ها و موزه‌های مختلفی در داخل و خارج از ترکیه همکاری می‌کند تا بتواند مخاطبینش را با آثار هنری ارزشمند آشنا کند. موزه ویکتوریا و آلبرت لندن، مدرسه هنرهای تجسمی نیویورک، موزه ایالتی سنت‌پترزبورگ روسیه و... موسسات بین‌المللی و موزه‌هایی هستند که با پرا همکاری می‌کنند.



آدرس:

استانبول، بی‌اغلو، محله آسمانی مسجید، خیابان مشروطیت، شماره ۶۵

ساعت کاری:

سه‌شنبه تا شنبه از ساعت ۱۱ صبح تا ۶ عصر | یکشنبه‌ها از ساعت ۱۲ ظهر تا ۶ عصر | دوشنبه‌ها تعطیل است.

مسیر دسترسی:

ایستگاه Şişhane در خط M2

۵ دقیقه پیاده‌روی

مسیریابی



انتخاب موزه‌ها و آثار تاریخی

کدام «موزه‌ها و آثار تاریخی» نظرتان را جلب کرد؟ در چک لیست زیر آنها را انتخاب کنید تا یادتان باشد به آن‌ها سر بزنید.

- [ ] موزه ایاصوفیه
- [ ] مسجد سلطان احمد
- [ ] آب‌انبار تاریخی باسیلیکا
- [ ] کاخ توپکاپی
- [ ] کاخ دلما باغچه
- [ ] قلعه روملی حصار
- [ ] برج گالاتا

- [ ] خیابان استقلال
- [ ] موزه معصومیت
- [ ] موزه مادام توسو
- [ ] کلیسای چورا
- [ ] موزه دراویش چرخان
- [ ] قلعه یدیکوله
- [ ] میدان هیپودروم
- [ ] برج دختر
- [ ] کاخ بیلربی
- [ ] موزه ساکیپ سابانجی
- [ ] موزه سادبرک حانیم
- [ ] موزه اتومبیل‌های کلاسیک آتامان

- [ ] خیابان فرانسوی‌ها
- [ ] موزه پرا

فصل ۳ - بخش ۲

محله های توریستی



محله‌های توریستی

برای گشت‌وگذار در یک شهر جدید، فقط نباید به موزه‌ها و آثار تاریخی‌شان اکتفا کنید. در حین قدم زدن در کوچه و پس کوچه‌ها، می‌توانید با زندگی واقعی مردم بیشتر آشنا شوید. می‌توانید ساختمان‌های منحصربه‌فرد یا کافه‌ها و رستوران‌هایی پیدا کنید که نه تنها روح واقعی شهر در آن‌ها بیشتر جریان دارد، بلکه ارزان‌تر از مناطق توریستی هم هستند.



استانبول شهر بزرگی است که بخش‌هایی از دو قاره (آسیا و اروپا) را در خودش جای داده است و پر از

محله‌های جالب و متفاوت برای وقت‌گذرانی است. همین مساله انتخاب را در یک سفر کوتاه کمی سخت می‌کند. در این بخش محله‌های دیدنی استانبول را به شما معرفی می‌کنیم تا هم بتوانید به آن‌ها سری بزنید و هم راحت‌تر هتل یا محل اقامتتان را انتخاب کنید.

بهتر است بدانید که ...

- اگر شناخت کافی راجع به محله‌ای که در آن قدم می‌زنید ندارید، سعی کنید در روشنایی روز و در معابر پررفت‌وآمد و اصلی وقت بگذرانید و وارد کوچه پس کوچه‌ها و معابر خلوت و فرعی نشوید.

- هیچوقت تمام پول‌های نقدتان را در یک جا نگذارید و آن‌ها را در جیب‌های مختلف پخش کنید. اگر کوله پشتی به همراه دارید، بهتر است در جاهای شلوغ آن را در بغلتان بگیرید.

- خیلی از افراد ممکن است به بهانه آدرس پرسیدن به شما نزدیک شوند و جیب شما را بدون اینکه متوجه شوید، بزنند. بهتر است در اینجور مواقع هشیار باشید.

فهرست محله‌های توریستی

محله سلطان احمد
محله بالات
محله گالاتا
محله کاراکوی
محله بشیکتاش
محله جهانگیر
محله چوکورجوما
محله امینونو
محله کوزگونجوک
محله ساریبیر

۱- محله سلطان احمد

Sultan Ahmet



محله سلطان احمد را می‌شود قلب تاریخی استانبول نامید؛ چراکه این محله از دوران امپراطوری روم شرقی تا به امروز اتفاقات مهمی را به چشم دیده است. به همین دلیل است که جاذبه‌های تاریخی زیادی را می‌توانید در این محله پیدا کنید. موزه ایاصوفیه، مسجد آبی، هیپودروم و حمام‌های ترکی معروفی در این محله قرار دارند.

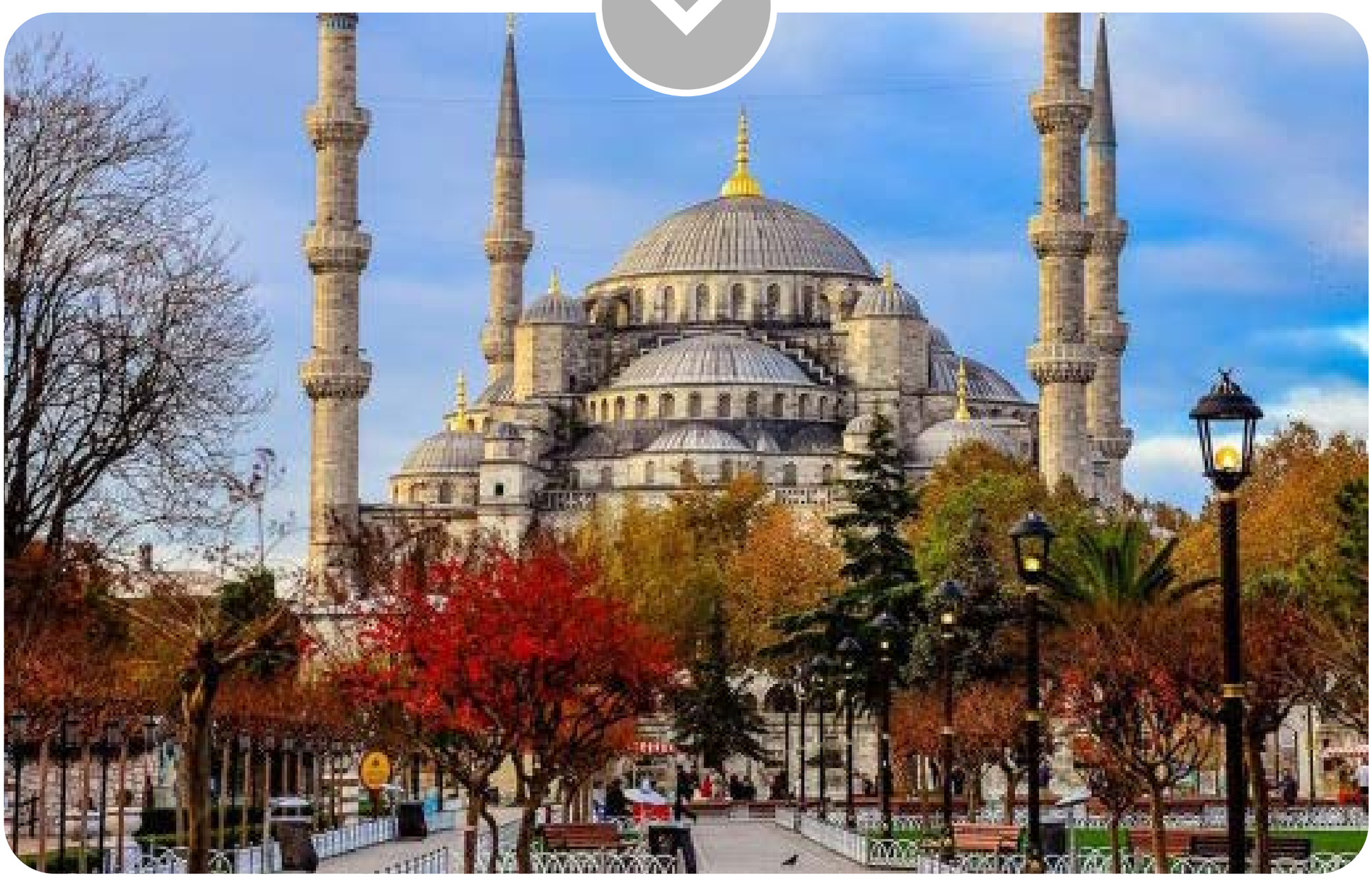

از جاذبه‌های دیگری که در نزدیکی محله سلطان احمد قرار دارند، ولی به لحاظ تقسیم‌بندی شهری جزو این محله محسوب نمی‌شوند، میتوان به باسیلیکا سیترن، کاخ توپکاپی، موزه هنرهای ترکی و اسلامی و بازار سنتی استانبول اشاره کرد.

مسیر دسترسی:

ایستگاه Sultanahmet در خط T1

مسیریابی

۲- محله بالات

Balat



بالات محله‌ای است با خانه‌های رنگی و قدیمی، کوچه‌های سنگفرش شده باریک و شیبدار، بندرخت‌های پر لباس که از این سوی کوچه به آن سوی کوچه وصل شده‌اند، کافه و رستوران‌های نقلی کنار پیاده‌رو و بچه‌هایی که در کوچه‌ها در حال بازی هستند؛ همه این‌ها بالات را به یکی از محله‌های دیدنی استانبول تبدیل کرده است.

البته در مقایسه با محله‌هایی مثل گالاتا یا سلطان احمد توریست‌های خیلی کمتری آن را می‌شناسند.

محله بالات در بخش اروپایی استانبول، در منطقه فاتح و در همسایگی شاخ طلایی، یک محله اقلیت‌نشین از ارتدوکس‌های یونانی و یهودی‌ها بوده است که سال‌ها پیش ساکنان اصلی‌اش از آنجا رفته‌اند و امروزه مردمی با اعتقادات و آیین مختلف کنار هم در آن زندگی می‌کنند. پس خیلی طبیعی است که کلیسا، کنیسه و حتی مسجد در این محله در کنار یکدیگر قرار گرفته‌اند. کلیسای چورا که قبل‌تر راجع به آن گفته شد، نیز در نزدیکی این محله قرار دارد.



آنقدر کوچه پس کوچه‌های بالات جذاب است که احتمالا دوست دارید در همه آن‌ها قدم بزنید و

عکاسی کنید. راه رفتن در کوچه‌های شیبدار بالات زودتر آدم را خسته می‌کند. اما نگران نباشید؛ کافه و رستوران‌های زیادی در این محله وجود دارند که می‌توانید با خیال راحت بنشینید و استراحت کنید و در حالی که مشغول لذت بردن از نوشیدنی یا خوراکی محبوبتان هستید، به ساختمان‌های رنگی محله چشم بدوزید.



در این محله خبری از برندهای معروف نیست؛ ولی مغازه‌های محلی مختلفی دارد که می‌توانید اجناس خاصی را در آن‌ها پیدا کنید. حتما به آن‌ها سر بزنید، با مغازه‌داران خوش‌رو گپ بزنید و ماجراجویی‌تان را کامل کنید. راستی فراموش نکنید که از کالج ارتدوکس هم دیدن کنید.

بهتر است بدانید که ...

- اگر حسابی اهل پیاده‌روی هستید و زود خسته نمی‌شوید، پیشنهاد می‌کنیم در ایستگاه Unkapanı - Kadir Has Üniversitesi از اتوبوس پیاده شوید تا مسیر را از دانشگاه Kadir Has شروع کنید و در امتداد خط ساحلی به سمت فنر حرکت کنید.

مسیر دسترسی:

ایستگاه Haliç در خط M2

اتوبوس‌های خط 99A – Gazios-manpaşa و بعد پیاده شدن در ایستگاه Fener

مسیریابی

۳- محله گالاتا

Galata



اسم این محله از برج معروف قرون وسطایی گالاتا گرفته شده که در بخش موزه‌ها مفصل راجع به آن گفتیم. محله گالاتا یکی از پر جنب و جوش‌ترین محله‌های بافت گردشگری استانبول به شمار می‌رود. این محله از صبح تا نیمه‌شب پر از جمعیت است و خلوتی به خودش نمی‌بیند. توریست‌های زیادی از صبح برای بازدید از موزه‌ها، گالری‌ها، کتابفروشی‌ها

و فروشگاه‌های هنری به این محله سر می‌زنند، تا شب که بتوانند در کافه‌ها و رستوران‌های دنج و قدیمی‌اش با نوشیدنی‌ها و خوراکی‌های خوشمزه، خستگی روز را از تن به در کنند و حال خوش شب‌های استانبول را تجربه کنند.

برج گالاتا، موزه دراویش چرخان، موزه یهودیان، ساختمان بانک امپراطوری عثمانی، پله‌های کاموندو و فروشگاه‌های محصولات دست‌ساز و هنری (از صابون‌های خانگی گرفته تا دکوراسیون منزل) از جاذبه‌های معروف محله گالاتا هستند که نباید دیدنشان را از دست بدهید.

مسیر دسترسی:

ایستگاه Şişhane در خط M2

مسیریابی

از حمایت شما سپاسگزاریم

اگر محتوای این کتاب برایتان مفید بود، به دوستانتان هم معرفی کنید.

اشتراک‌گذاری از طریق:

تلگرام

واتس‌اپ

توئیتر

ایمیل

لینکدین

alibaba

۴- محله کاراکوی
Karaköy



محلـه کاراکوی در کنار سـاحل اروپایی تنگه بسـفر و در جنوب شـرقی محلـه گالاتا قرار گرفتـه و در قدیم یکی از بندرهای مهم اسـتانبول بوده است. کاراکوی به زندگی شـبانه‌اش معـروف اسـت و بهترین زمـان بازدیـد از آن بعـد از غـروب آفتـاب اسـت. در ایـن محلـه می‌توانید از کافه و رسـتوران‌هایی که تا دیروقت باز هسـتند و غالبا خانوادگـی اداره می‌شـوند، لذت ببرید.

اگـر علاقه‌منـد بـه گالری‌گـردی هسـتید، در کوچـه پـس کوچه‌هـای کاراکـوی، گالری‌هـای هنرهـای معاصـر متعـددی وجـود دارد و همچنیـن می‌توانیـد از فروشـگاه‌های طراحـان لبـاس جـوان اسـتانبول هـم دیـدن کنیـد.



حمام کلیچ علی پاشا، که در بخـش حمام‌های ترکی می‌توانیـد مفصـل راجـع بـه آن بخوانیـد، هـم در ایـن محلـه قـرار دارد. یادتـان باشـد وقتـی لب سـاحل قدم می‌زنیـد، قبـل از تاریکـی هـوا بـرج دختـر (در نزدیکـی بخـش آسـیایی تنگـه بسـفر) و پـل گالاتـا (در نزدیکـی ایسـتگاه تراموای کاراکـوی) را هـم از دور تماشـا کنیـد.

بهتر است بدانید که ...

- کاراکوی محله‌ای در بخش اروپایی و کاردیکوی محله‌ای در بخش آسیایی استانبول است. حواستان باشد این دو را با هم اشتباه نگیرید.

مسیر دسترسی:

ایستگاه Karaköy در خط T1

مسیریابی

۵- محله بشیکتاش

Beşiktaş



بشیکتاش نام یکی از محله‌های بزرگ استانبول است که در ساحل اروپایی تنگه بسفر قرار دارد و از شمال شرقی میدان تکسیم تا پل فاتح سلطان محمد را در بر می‌گیرد. محله بشیکتاش جزو محله‌های متوسط رو به بالای استانبول است. به خاطر میزبانی چندین دانشگاه، پر از کافه، بار و رستوران‌های دانشجویی با موسیقی‌های زنده است و همین رفت‌وآمد

دانشجویان و جوانان، این محله را تبدیل به یکی از محله‌های امن شهر کرده است.



کاخ دلمابا‌غچه مهم‌ترین بنای تاریخی این محله است که در همسایگی بشیکتاش با محله بی‌اغلو قرار گرفته است. شنبه بازار معروف بشیکتاش یکی از جالب‌ترین بخش‌های بازدید از این منطقه است که پیشنهاد می‌کنیم حتی اگر قصد خرید ندارید، باز هم به آن سر بزنید. مرکز خرید کانیون و زورلو هم از مراکز خرید بزرگ و معروف استانبول هستند که در این منطقه می‌توانید از آن‌ها بازدید کنید. قلعه تاریخی رومیلی حصار نیز در مرز شمال شرقی محله بشیکتاش قرار گرفته است که بازدید از آن خالی از لطف نیست. اگر علاقه‌مند به پارک و طبیعت هستید، فراموش نکنید که پارک یلدیز در این منطقه قرار دارد.



تیم فوتبال بشیکتاش یکی از تیم‌های مهم ترکیه است و روزهایی که این تیم مسابقه دارد، محله پر می‌شود از هوادارانی که مشغول خواندن سرودهای طرفدارانه هستند.

مسیر دسترسی:

ایستگاه Gayrettepe در خط M2

مسیریابی

۶- محله جهانگیر

Cihangir



اگـر از میـدان تکسـیم وارد خیابـان اسـتقلال نشـوید و مسـتقیم بـه سـمت پاییـن برویـد، وارد محلـه‌ای می‌شـوید کـه پـر از کافه‌هـای بـه‌روز و رسـتوران‌های گرانقیمـت، گالری‌هـا و مغازه‌هـای هنـری و دیوارهـای گرافیتـی اسـت. محله جهانگیـر در منطقـه بی‌اغلو یکی از محله‌هـای شـلوغ و اعیان‌نشـین اسـتانبول اسـت و شـهرتش بیشـتر بـه خاطـر هنرمنـدان، نویسـندگان و

بازیگرانی است که در این محله زندگی می‌کنند.

جهانگیر نامش را از مسجد قدیمی محله می‌گیرد که برای یادبود مرگ پسر سلطان سلیمان اول توسط معمار سینان ساخته شد. در دوران عثمانیان، بی‌اغلو منطقه تجددگرای قسطنطنیه بود و ساکنینی از ملیت‌های مختلف داشت؛ اما بعد از سقوط عثمانیان و انتقال پایتخت به آنکارا، مدتی خالی از سکنه شد و بعد توسط قشر آسیب‌پذیر و مهاجران روستایی برای زندگی انتخاب شد.



در دهه ۱۹۸۰ که خیابان استقلال دوباره مورد توجه قرار گرفت، طبقه روشنفکر و هنرمند استانبول، کوچه پس کوچه‌های این خیابان را برای زندگی انتخاب کردند و رفته‌رفته بافت محله را تغییر دادند. خانه‌های قدیمی که باب میل ساکنان جدیدش بودند، بازسازی شدند و کسب و کارهای جدید، یکی

بعد از دیگری در محله رونق گرفت.

با رشد محله، قیمت زندگی در جهانگیر بالا رفت و تبدیل به محله اعیان‌نشین‌ها شد و ساکنین قدیمی‌اش که از قشر کم‌درآمد بودند، ناچار شدند محله را ترک کنند. البته این اتفاق گاهی با خشونت همراه بود. برای مثال، در سال ۲۰۱۰ تعدادی از ساکنین محله توپخانه در نزدیکی جهانگیر به یک گالری هنری و بازدیدکنندگانش حمله خشونت‌آمیز کردند.

بهتر است بدانید که ...

- در سال ۲۰۱۲ روزنامه گاردین، محله جهانگیر را در لیست ۵ مکان برتر زندگی در دنیا معرفی کرد. پس فراموش نکنید بازدید از این محله را حتما در برنامه سفرتان بگنجانید.

مسیر دسترسی:

ایستگاه Taksim در خط M2

مسیریابی

۷- محله چوکورجوما
Çukurcuma



محله چوکورجوما یکی دیگر از محله‌های معروف منطقه بی‌اغلو است که روی نقشه با نام فیروزآقا می‌توانید دنبالش بگردید. محله از خیابان فرانسوی‌ها شروع می‌شود و تا دانشگاه هنرهای زیبای معمار سینان ادامه دارد.

گشت‌وگذار در بین کوچه‌های باریک محله چوکورجوما، شما را به آنتیک‌فروشی‌های مختلف

پر از اشیای قدیمی و جالب می‌رساند. بازدید از این مغازه‌ها شما را به دوران قدیم استانبول می‌برد. نکته‌ای که باید مد نظر داشته باشید این است که شما نمی‌توانید اشیایی با قدمت بیش از ۱۰۰ سال را از استانبول خارج کنید.

در کنار عتیقه‌فروشی‌ها و کافه‌های دنج محله که بیشتر در خیابان اصلی چوکورجوما قرار دارند، می‌توانید از موزه معصومیت هم بازدید کنید که خودش دست کمی از آنتیک‌فروشی ندارد.

مسیر دسترسی:

ایستگاه Tophane در خط T1

مسیریابی

۸- محله امینونو

Eminönü



محله امینونو یکی از محله‌های پر رفت‌وآمد و توریستی استانبول است که در طی سفرتان حتما از آن عبور خواهید کرد. امینونو در محل تلاقی شاخ طلایی و تنگه بسفر قرار گرفته و روزگاری قلب حصار قسطنطنیه بوده است.

امینونو در ترکی به معنای در پیشگاه عدالت است که ریشه در تاریخ این محله دارد. در دوران عثمانی

که این منطقه پر از تاجران و ملوانان دریایی بود و دادوستدهای زیادی در این بندر اتفاق می‌افتاد، ساختمان‌های نظارتی زیادی در این منطقه وجود داشت که امین (به معنای عدالت) نامیده می‌شدند.

دسترسی خوب محله به نقاط مختلف شهر باعث شده است که چه مسافر باشید و چه ساکن استانبول، بارها از این محله عبور کنید. تنها اسکله حمل اتومبیل در استانبول، ایستگاه اتصال قطار برون شهری به مترو داخل شهر، ایستگاه فری‌های بسفر و دریای مرمره، همگی در این محله قرار دارند. جمعیت امینونو در طی روز حدود ۲ میلیون نفر است و این در حالی است که تعداد ساکنین‌اش در شب به ۳۰ هزار نفر کاهش پیدا می‌کند.



اگر گذرتان به محله امینونو افتاد، حتما از پل گالاتا و ماهیگیران معروفش دیدن کنید و اگر اهل غذاهای

دریایی هستید، حتما سری به رستوران‌های دریایی زیر پل یا رستوران‌های شناور کنار ساحل بزنید. فقط مراقب مرغان دریایی بالا سرتان باشید که با دیدن ماهی در بشقاب شما ممکن است طی یک حرکت سریع غذایتان را بدزدند.

بازار سنتی بزرگ استانبول و بازار مصری‌ها (ادویه) از جاذبه‌های مهم محله امینونو هستند. طرفداران بناهای مذهبی هم می‌توانند از مسجد رستم پاشا و مسجد سلیمانیه دیدن کنند. در مرز غربی محله، شاهد یک دیوار سنگی بلند و تاریخی خواهید بود که تداعی‌گر پل خواجوی خودمان، اما در ابعاد خیلی بزرگتر است. این پل در دوران امپراطوری روم شرقی، بخشی از سیستم تامین آب شهر بوده است؛ اما امروز روی بلوار آتاتورک قرار دارد.

مسیر دسترسی:

ایستگاه Eminönü در خط T1

مسیریابی

alibaba

۹- محله کوزگونجوک
Kuzguncuk



در بخش آسیایی استانبول و در منطقه اوسکودار، محله رنگارنگی به چشم می‌خورد که روزگاری مردم ادیان مختلف با صلح در آنجا کنار هم زندگی می‌کردند. نام این محله کوزگونجورک به معنای کلاغ کوچک است. گفته می‌شود که این نام از اسم شخصی روحانی به نام کوزگون بابا نشات گرفته که در دوران سلطان محمد دوم زندگی می‌کرده است.

از آن‌جایی که کوزگونجوک محله‌ای مذهبی به شمار می‌رود، در طی گشت‌وگذارتان می‌توانید از کلیساها و کنیسه‌های متعددی بازدید کنید. قدیمی‌ترین مسجد محله متعلق به حدود ۷۰ سال پیش است و این نشان‌دهنده این است که قدمت سکونت مسلمانان در این منطقه کمتر از حضور سایر ادیان بوده است.



عمارت‌های تاریخی، کنیسه‌ها و کلیساها، خیابان‌های سنگفرش شده و پردرخت، خانه‌های چوبی قدیمی و رنگارنگ، این محله را تبدیل به لوکیشن مورد علاقه فیلم‌سازان کرده است. تا به امروز فیلم‌های زیادی در محله کوزگونجوک فیلمبرداری شده است که البته ساکنین محله اصلا از این بابت خوشحال نیستند.



مسیر دسترسی:

ایستگاه Eminönü در خط T1

فری‌های Üsküdar

۲۰ دقیقه پیاده‌روی

مسیریابی

۱۰- محله ساریِیر

Sarıyer



کسانی که طرفدار شنا کردن در ساحل‌های زیبای استانبول هستند، حتما نام ساریِیر را زیاد شنیده‌اند. ساریِیر در لغت به معنای سرزمین زرد است و نام منطقه‌ای در شمال قسمت اروپایی استانبول است که به غذاهای دریایی، خانه‌های ویلایی، ساحل‌های متعدد و طبیعت زیبایش معروف است. در یک نگاه می‌شود گفت که ساریِیر مقصد مهمی برای تفریحات

آخرهفته مردم استانبول به شمار می‌رود.

در گذشته سلاطین عثمانی برای پیک‌نیک و گذراندن اوقات فراغت به روستاهای خوش آب‌وهوای منطقه ساریير می‌آمدند. رفته‌رفته در قرن ۱۸ و ۱۹ خط ساحلی پر از ویلاهای افراد ثروتمند و تجار خارجی شد. بعد از کشیده شدن جاده ساحلی دریای سیاه، بازیگران، موزیسین‌ها و تاجران ثروتمند استانبول هم به سمت خرید ویلاهای گرانقیمت ساریير کشیده شدند.



ساریير امروزه متشکل از دهکده‌های ساحلی زیادی است که به خاطر دریای تمیز و ساحل‌های عمومی و متنوعی که دارد، آخرهفته‌ها جمعیت زیادی را به سمت خود می‌کشاند. در کنار ساحل، جنگل بلگراد که روزگاری محل تمرین نیروهای نظامی عثمانیان بوده، امروزه به محلی برای پیک‌نیک، پیاده‌روی،

ویلاهای اعیانی و کمپ‌های آموزشی تبدیل شده است.

موزه ساکیب سابانجی، موزه سادبرک حانیم کوشک پریلی، موزه هنرهای معاصر بروسان، موزه اتومبیل‌های کلاسیک آتامان، لوکیشن سریال عشق ممنوع، مرکز خرید ایستینیه پارک، مرکز خرید وادی استانبول، پارک ماجراجویان و قلعه روملی حصار از جمله جاهای دیدنی ساریر به حساب می‌آیند که می‌توانید به آن‌ها سر بزنید.

مسیر دسترسی:

ایستگاه Hacıosman در خط M2

مسیریابی



انتخاب محله‌ها

کدام «محله‌ها» نظرتان را جلب کرد؟ در چک لیست زیر آنها را انتخاب کنید تا یادتان باشد به آن‌ها سر بزنید.

- [ ] محله سلطان احمد
- [ ] محله بالات
- [ ] محله گالاتا
- [ ] محله کاراکوی
- [ ] محله بشیکتاش
- [ ] محله جهانگیر
- [ ] محله چوکورجوما

alibaba

- [ ] محله امینونو
- [ ] محله کوزگونجوک
- [ ] محله ساریبیر

فصل ۳ - بخش ۳

جزیره های تفریحی



جزیره‌های تفریحی

اطراف استانبول جزیره‌های تفریحی زیادی وجود دارد که جزو جاذبه‌های گردشگری این شهر به حساب می‌آیند. رفتن به جزیره‌ها کار سختی نیست و می‌توانید به راحتی از کشتی‌ها و اتوبوس‌های دریایی استفاده کنید.



جزایر پرنس یا آدالار، ۹ خواهر کوچک و بزرگ در دریای مرمره هستند که هر ساله مسافران زیادی را به خودشان جذب می‌کنند. البته باید اشاره کنیم که تنها ۴ تا از آن‌ها قابل بازدید هستند. مهمترین ویژگی این جزایر لذت بردن از آرامش و طبیعت زیبای آنها است. چرا که صدای هیچ وسیله نقلیه موتوری‌ای در آن‌ها به گوش نمی‌رسد و درشکه و دوچرخه، تنها وسیله گشت‌وگذار در این جزیره‌ها است.

حس عجیبی است در جایی قدم بزنید که در دوران مختلف تبعیدگاه اعضای دردسرساز حکومتی بوده است. از بیزانس تا عثمانی، شاهزادگان و افراد حکومتی زیادی به این جزایر نه‌گانه تبعید شده‌اند. از طرفی خیلی از افراد هم برای نجات جانشان به این نه خواهر پناه می‌آوردند.



تا اینکه در اواخر قرن نوزدهم، عده‌ای از ثروتمندان استانبول به این جزایر علاقه‌مند شدند و شروع به خرید ملک در آنها کردند و بدین ترتیب فضای جزایر تغییر کرد. به مرور با تبدیل شدن جزایر نه‌گانه به اقامتگاه تابستانه ثروتمندان، بناهای ویکتوریایی در آن‌ها ساخته شد و از آن به بعد، به جزاهالی ترکیه، یونانی‌ها و آمریکایی‌ها هم پایشان به این جزایر باز شد.

حواستان باشد!

- حواستان به آخرین ساعت حرکت کشتی از جزیره باشد تا از آن، جا نمانید و به مشکل برنخورید.

- کشتی‌های معمولی در جزایر مختلف توقف دارند و معمولا ارزان‌تر از تندروها هستند. حواستان باشد در جزیره موردنظرتان پیاده شوید.

- بوق درشکه‌ها و بعضا دوچرخه‌ها را جدی بگیرید. چون توقف در کارشان نیست و ممکن است واقعا از روی شما هم رد شوند.

- هنگامی که برای رفتن به کافه یا رستوران دوچرخه را گوشه‌ای پارک می‌کنید، چهارچشمی مراقبش باشید که غیب نشود.

- روی نقشه محل کرایه دوچرخه را علامت بزنید تا موقع برگشت به مشکل برنخورید.

بهتر است بدانید که ...

- فصل پرمسافر جزایر از اواسط اردیبهشت ماه شروع می‌شود و تا آبان ماه ادامه پیدا می‌کند.

- از اسکله بشیکتاش یا امینونو می‌توانید سوار کشتی (فری) شوید که بعضی از آن‌ها تندرو و بعضی معمولی هستند.

- داخل کشتی‌ها می‌توانید نوشیدنی و خوراکی تهیه کنید (البته با قیمت بالاتر).

- معمولا هر یک ساعت یک کشتی از جزایر به اسکله برمی‌گردد.

- برای کرایه دوچرخه کارت ملی لازم است، اما از مسافرین خارجی وجه نقد به عنوان بیعانه دریافت می‌کنند و هنگام بازگرداندن دوچرخه با کسر هزینه میزان استفاده، باقی وجه را برمی‌گردانند.

فوت و فن

- در فصل پرمسافر برای لذت بردن از سکوت جزایر بهتر است وسط هفته را برای بازدید انتخاب کنید.

- اگر دوست دارید در هنگام بازگشت در اسکله متفاوتی از مبدا پیاده شوید، بلیط رفت و برگشت را جداگانه تهیه کنید.

- در جزایر پرنس هتل‌های متفاوتی وجود دارد. اگر قصد اقامت دارید، بهتر است به محض رسیدن اتاق موردنظرتان را رزرو کنید.

- اجناس بازار بیوک آدا بیشتر تقلبی هستند و گاهی با قیمتی بالاتر از استانبول به فروش می‌رسند.

فهرست جزیره‌های تفریحی

جزیره بیوک آدا
جزیره هیبلی آدا
جزیره بورگازآدا
جزیره کینالی آدا

۱- جزیره بیوک آدا
Büyükada



بیوک آدا (به ترکی: جزیره بزرگ) بزرگ‌ترین و پرطرفدارترین جزیره است. سواحل شنی و حال‌وهوای قرن نوزدهمی آن، خصوصا در فصل بهار تا پاییز، این جزیره را پر از گردشگرانی از سراسر دنیا می‌کند. بیوک آدا دورترین جزیره است و با کشتی ۱/۵ ساعت از استانبول فاصله دارد. در فصل پرمسافر به محض پیاده شدن از کشتی با جمعیت زیادی در جزیره مواجه خواهید شد که شاید ناخوشایند به نظر برسد؛ ولی با فاصله گرفتن

از اسکله، می‌توانید از فضای دنج و خلوت جزیره هم لذت ببرید.

سعی کنید در بدو ورود یک دوچرخه یا درشکه کرایه کنید و دور تا دور جزیره را بگردید. هر جا خسته شدید، در یکی از کافه‌ها یا رستوران‌های دریایی یک نوشیدنی یا غذای هیجان‌انگیز به بدن بزنید و از فضا لذت ببرید. همچنین می‌توانید به بازار جزیره هم سری بزنید.

یادتان نرود از خانه تابستانه سابق لئون تروتسکی، یتیم‌خانه ارتدوکس یونانی و هتل ۱۰۰ ساله اسپلندید پالاس دیدن کنید.

همچنین ساحل‌های این جزیره در مقایسه با استانبول برای شنا تمیزتر هستند و در پلاژهای آن می‌توانید تنی به آب بزنید. برای تماشای جزیره از بالا پیشنهاد می‌کنیم به سمت کلیسای ایا یورگی بروید و از داخل کلیسا هم بازدید کنید.

مسیر دسترسی:

در اسکله کاباتاش (قسمت اروپایی) و یا اسکله بستانجی (قسمت آسیایی) می‌توانید سوار فری‌های تندرو یا معمولی شوید.

۲- جزیره هیبلی آدا
Heybeliada



هیبلی آدا، دومین جزیره بزرگ تفریحی پرنس به شمار می‌رود. در این جزیره هم می‌توانید با کرایه درشکه یا دوچرخه از آن بازدید کنید.

مثل جزیره بیوک آدا، طبیعت زیبا و بناهای تاریخی جزیره در بدو ورود شما را مجذوب خواهند کرد. کلیساهای هیبلی آدا از جاذبه‌های مهم جزیره به شمار می‌روند. انگار عثمانیان فراموش کرده‌اند تا

تمام کلیساهای این جزایر را هم تبدیل به مسجد کنند. پس فرصت این را دارید تا از آخرین کلیساهای ساخته شده عصر بیزانس هم بازدید کنید.



آکادمی بزرگ دریانوردی و صومعه حاجیا تریادا (مربوط به مکتب ارتدوکس یونانی) از دیگر جاذبه‌های دیدنی جزیره به شمار می‌روند.

شاید جالب باشد بدانید که در گذشته بیشتر ساکنین این جزیره را یونانیان تشکیل می‌دادند.

مسیر دسترسی:

در اسکله کاباتاش (قسمت اروپایی) و یا اسکله بستانجی (قسمت آسیایی) می‌توانید سوار فری‌های تندرو یا معمولی شوید.

۳- جزیره بورگازآدا
Burgazada



بورگازآدا سومین جزیره پرنس به شماره می‌رود و در مقایسه با دو جزیره قبلی آرامش بیشتری دارد. این جزیره که بین کینالی آدا و هیبلی آدا قرار گرفته است، سال‌ها پیش طی یک آتش‌سوزی بزرگ تقریبا بیشتر جنگل‌هایش از بین رفت.

در گذشته بیشتر ساکنین این جزیره را اقلیت یونانی‌تبار تشکیل می‌دادند؛ اما بعدتر یهودیان

استانبول هم به آن نقل‌مکان کردند. البته امروز تعداد کمی از ساکنین گذشته در جزیره حضور دارند و اهالی استانبول حضور پررنگ‌تری در آنجا پیدا کرده‌اند.

از جاهای دیدنی این جزیره می‌شود به موزه‌ای اشاره کرد که روزگاری خانه یکی از نویسندگان ترک، سعید فیک آباسانیانک بوده که تاثیر مهمی در تحول داستان کوتاه در ادبیات ترکیه داشته است. همین‌طور یک دژ قدیمی که یادگار یونانیان است هم در این جزیره به چشم می‌خورد.

در مقایسه با بیوک آدا، کافه و رستوران‌های کمتری در جزیره بورگاز آدا وجود دارد، اما این چیزی از جذابیت جزیره کم نمی‌کند.

یادتان نرود که می‌توانید از بالای تپه دید خوبی به کل جزیره داشته باشید.

مسیر دسترسی:

- در اسکله کاباتاش (قسمت اروپایی) و یا اسکله بستانجی (قسمت آسیایی) می‌توانید سوار فری‌های تندرو یا معمولی شوید.

alibaba

۴- جزیره کینالی آدا
Kınalıada



کینالی آدا نزدیک‌ترین جزیره به استانبول است و کمترین فضای جنگلی را دارد. کینالی به ترکی یعنی حنا که برگرفته از خاک قرمز رنگ جزیره است.

کینالی آدا پررنگ‌ترین تبعیدگاه دوره عثمانیان بوده است. از اوایل قرن ۱۹ تا اوایل قرن ۲۰ بیشتر ساکنین این جزیره را ارمنیان تشکیل می‌دادند. یک کلیسای تاریخی هنوز در بالای جزیره به چشم می‌خورد.

مسیر دسترسی:

در اسکله کاباتاش (قسمت اروپایی) و یا اسکله بستانجی (قسمت آسیایی) می‌توانید سوار فری‌های تندرو یا معمولی شوید.



فصل ۳ - بخش ۴

پارک‌ها و فضاهای عمومی

پارک‌ها و فضاهای عمومی

استانبول شهر زیبایی است و به هر سمتی که بروید، حتماً می‌توانید به منظره زیبای دریا و پرواز مرغان دریایی نگاه کنید و لذت ببرید. اما در کنار دریا آن‌طور که باید فضای سبز نمی‌بینید؛ به جای آن تا دلتان بخواهد شهر از ساختمان‌های تجاری و مراکز خرید پر شده است.

اگر بعد از چند روز گشت‌وگذار، هوس فضای سبز و طبیعت کردید، می‌توانید نزدیک‌ترین نقطه را از لیست زیر پیدا کنید و در آن نفسی تازه کنید.

بهتر است بدانید که ...

- گل لاله در فرهنگ ترکیه و برای عثمانی‌ها خیلی حائز اهمیت بوده و هست. هر سال برای جشن گرفتن بهار و یادآوری این فرهنگ در اواخر ماه اسفند و اوایل فروردین ماه، در بیشتر پارک‌های بزرگ استانبول مثل امیرگان، ییلدیز، سلطان احمد، گلحانه و ... جشنواره گل‌های لاله برگزار می‌شود.

فهرست پارک‌ها و فضاهای عمومی

جنگل بلگراد
پارک بیلدیز
پارک امیرگان
پارک فنرباهچه
پارک ماچکا دموکراسی
پارک گلحانه
پارک اولوس
پارک جاملیکا هیل
پله‌های کاموندو
پاویلیون شهری میدان تکسیم

۱- جنگل بلگراد

Belgrad Ormanı



جنگل بلگراد با مساحتی حدود ۵ هزار هکتار، در ۱۵ کیلومتری شمال استانبول، روزگاری محل تمرین نیروهای نظامی عثمانی بوده است؛ اما امروزه به محلی برای پیک‌نیک، پیاده‌روی، ویلاهای اعیانی و کمپ‌های آموزشی تبدیل شده است.

در زمان حکومت سلطان سلیمان این جنگل خیلی بزرگتر از امروز و در حدود ۱۳ هزار هکتار بود. به

لحاظ سیاسی، این جنگل موقعیت استراتژیکی برای حکومت داشت؛ چرا که منبع اصلی تامین آب شهر به شمار می‌رفت. هنوز هم موقع بازدید از این جنگل، ردپای قنات‌های تاریخی را می‌توانید ببینید. در قدیم، آب رودخانه‌ها و قنات‌های جنگل با استفاده از کانال‌هایی در کل شهر توزیع می‌شده است.



داستان نام این جنگل بی‌ارتباط به سیستم آبرسانی نیست. این جنگل به یاد هزاران صربستانی نامیده شده است که در سال ۱۵۲۱ (زمانی که بلگراد به تصرف عثمانی‌ها درآمد)، به این جنگل آورده شدند و سلطان سلیمان آن‌ها را مسئول مدیریت مخازن و آبرسانی به شهر قرار داد.

امروزه مسیرهای دویدن و پیاده‌روی، محوطه‌های پیک‌نیک، باغ‌های متنوع، چشمه‌های طبیعی، کافه‌ها و هوای خنک، جنگل بلگراد را به پاتوق خوبی برای فرار از گرمای سوزان تابستان تبدیل کرده‌اند.

همچنین در جنگل بلگراد می‌توانید از گونه‌های مختلف گیاهان و جانوران بازدید کنید و از تورهای سافاری و موتورهای چهارچرخ لذت ببرید.

باغ گیاه‌شناسی ۳۰۰ هکتاری آتاتورک هم در محوطه این جنگل قرار گرفته است. این باغ در سال ۱۹۱۶ با تنوع بیش از دو هزار گونه بومی و خارجی در استانبول افتتاح شد.

جنگل بلگراد در فصل تابستان و پاییز به اوج زیبایی خودش می‌رسد. به یاد داشته باشید که این جنگل در آخرهفته‌ها بسیار شلوغ است و جاده رسیدن به ساحل‌های دریای سیاه هم از دل همین جنگل می‌گذرد.

قوانین جنگل بلگراد

! بازدید از کل محوطه جنگل برای افراد پیاده رایگان است و در صورت ورود با اتومبیل مشمول پرداخت هزینه می‌شود.

! شکار در این جنگل محافظت شده، ممنوع است.

قوانین باغ گیاه‌شناسی آتاتورک

بازدید از باغ گیاه‌شناسی آتاتورک مشمول پرداخت ورودی است. هزینه ورودی در آخر هفته حدود دو برابر هزینه ورودی وسط هفته است.

جمع کردن برگ یا دانه گیاهان، کندن گل‌ها و هر گونه آسیب به پوشش باغ گیاه‌شناسی، ممنوع است.

ورود هر گونه خوراکی و نوشیدنی به جز غذای کودک و آب به داخل باغ گیاه‌شناسی، ممنوع است.

به همراه داشتن لوازم عکاسی حرفه‌ای (سه‌پایه، پهپادو ...) در باغ گیاه‌شناسی، ممنوع است.

در صورت تمایل می‌توانید با پرداخت هزینه در باغ عکاسی یا فیلمبرداری کنید. در روز فقط ۱۰ عکاس می‌توانند در باغ عکاسی کنند.

ورود حیوانات خانگی به باغ گیاه‌شناسی، ممنوع است.

به همراه داشتن هر گونه اسباب‌بازی، لوازم ورزشی، دوچرخه، بادکنک و بادبادک به باغ گیاه‌شناسی، ممنوع است.

آدرس:

استانبول، ساریيير، باهچه کوی مرکز، جنگل بلگراد

ساعت کاری:

باغ گیاه شناسی ۹ صبح تا ۵ بعد از ظهر

مسیر دسترسی:

ایستگاه Hacıosman در خط M2

اتوبوس‌های 42HM و پیاده شدن در ایستگاه Bahçeköy / Son Durak Yönü

مسیریابی

۲- پارک ییلدیز

Yıldız Parkı



پارک خوش آب‌وهوای ییلدیز در منطقه بشیکتاش قرار دارد. این پارک تا اواخر قرن هجدهم جنگلی عمومی بود؛ اما بعد از آن توسط سلاطین عثمانی به محوطه خصوصی شکار تبدیل شد. بعد از اینکه سلطان عبدالحمید دوم تصمیم به ترک دلمابا‌غچه و نقل مکان به کاخ ییلدیز گرفت، ییلدیز از حالت جنگلی به پارک تبدیل شد و دورتادور آن محصور شد.

پارک ییلدیز، امروزه یکی از بزرگترین پارک‌های شهری استانبول است و مقصد پرطرفداری برای پیک‌نیک و قدم زدن به شمار می‌رود. چشم‌انداز زیبایی که این پارک به تنگه بسفر دارد و درختان کهنسالی که قدمت بعضی از آن‌ها به دوران عثمانی و قبل‌تر برمی‌گردد، ییلدیز را به نقطه محبوبی از شهر تبدیل کرده است.



فراموش نکنید که اگر به این پارک سر زدید، حتما از کاخ و عمارت‌های عثمانی و کارخانه چینی‌سازی همچنان فعال آن بازدید کنید. ناگفته پیدا است که بازدید از این کاخ در فصل بهار که شکوفه‌های رنگارنگ، کل محوطه را پر کرده‌اند، تجربه متفاوتی است.

آدرس:

استانبول، بشیکتاش، محله ییلدیز، پارک ییلدیز

ساعت کاری:

شبانه روز

مسیر دسترسی:

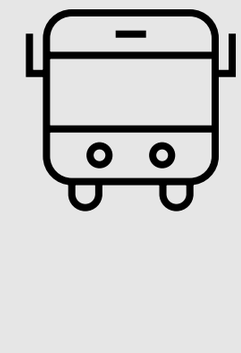

اتوبوس‌های خط DT1 از میدان تکسیم و پیاده شدن در ایستگاه Kabataş Erkek Lisesi



۱۰ دقیقه پیاده‌روی

مسیریابی

۳- پارک امیرگان
Emirgan Parkı



طرفداران گل و گیاه حتما با نام پارک امیرگان و جشنواره گل لاله معروفش آشنا هستند و اگر در ماه فروردین به استانبول سفر کنند، حتما به این پارک زیبا سر می‌زنند.

پارک امیرگان در منطقه ساریير و در مجاورت ساحل اروپایی تنگه بسفر قرار گرفته است و یکی دیگر از پارک‌های بزرگ استانبول محسوب می‌شود. از دوران

امپراطوری بیزانس تا به امروز این پارک صاحبان متعددی داشته است؛ از سلاطین و سیاستمداران مختلف گرفته تا افراد ثروتمند. در دورانی که پارک به دست خدیو اسماعیل پاشا (فرماندار عثمانی مصر و سودان) افتاد، او ۳ عمارت چوبی به آن اضافه کرد که هنوز هم پابرجا است.

عمارت زرد که قبلا به عنوان مهمانخانه یا شکارگاه استفاده می‌شد، الان تبدیل به کافه‌تریا شده است. عمارت صورتی بیشتر برای برگزاری رویدادهایی مثل عروسی و در آخرهفته‌ها به عنوان کافه‌تریا استفاده می‌شود. عمارت سفید در طی روز به عنوان کافه‌تریا و از غروب به بعد به عنوان رستوران فعالیت می‌کند.

بهتر است بدانید که ...

- در اوایل فروردین ماه بخشی از پارک به جشنواره گل‌های لاله اختصاص می‌یابد. می‌توانید از گل‌های رنگارنگ و زیبایی که کل محوطه را فرش کرده‌اند، عکس بگیرید و از تماشای آن‌ها لذت ببرید.

آدرس:

استانبول، ساریر، محله رشیت پاشا، خیابان امیرگان

ساعت کاری:

شبانه روز

مسیر دسترسی:

ایستگاه İtü-Ayazağa در خط M2

۵ دقیقه پیاده‌روی تا ایستگاه اتوبوس Maslak

سوار شدن اتوبوس‌های 41C Sarıyer و پیاده شدن در ایستگاه Tokmak Burnu

مسیریابی

۴- پارک فنرباهچه

Fenerbahçe Parkı



یکی از پارک‌های بزرگ بخش آسیایی استانبول، پارک فنرباهچه است که در کنار دریای مرمره قرار گرفته است. پارک فنرباهچه حالت جزیره‌مانند دارد و از طریق یک پل به ساحل وصل می‌شود. این پارک با مسیرهای دوچرخه‌سواری و پیاده‌روی، میزهای پیک‌نیک، زمین بازی، کافه‌ها و رستوران‌های ساحلیش یکی از محبوب‌ترین

پارک‌های محلی است و در آخر هفته‌ها حسابی شلوغ می‌شود.



آدرس:

استانبول، کادیکوی، محله فنرباغچه، خیابان توریولو

ساعت کاری:

شبانه روز

مسیر دسترسی:

ایستگاه Eminönü در خط T1

۵ دقیقه پیاده روی تا ایستگاه قطار Marmaray

سوارشدن قطار Marmaray و پیاده شدن در ایستگاه Söğütlüçeşme

اتوبوس‌های Kadıköy FB2 و پیاده شدن در ایستگاه İett Söğütlüçeşme Durağı

مسیریابی

۵- پارک ماچکا دموکراسی
Maçka Demokrasi Parkı



پارک ماچکا که به پارک دموکراسی هم شناخته می‌شود، در محدوده بین دلمابا‌غچه و مرکز خرید نیشانتاشی قرار گرفته و با استادیوم بشیکتاش همسایه است. فضای سبز بزرگ، مسیرهای دویدن و پارک مخصوص کودکان باعث شده این پارک برای همه سنین مناسب باشد.

از ویژگی‌های خاص اینجا زمین بازی مخصوص

سگ‌ها است. اگر عاشق سگ‌ها هستید، می‌توانید در این قسمت افراد زیادی را ببینید که با حیوانات خانگی‌شان در این پارک قدم می‌زنند. البته گربه‌های شهری زیادی هم در این پارک حضور دارند که باعث شده طرفداران حیوانات بیشتر به این پارک علاقه‌مند شوند. فضای روباز نمایش، تله‌کابین و چند کافه از دیگر امکانات پارک ماچکا به شمار می‌روند.

حواستان باشد!

- اگر تنها هستید، طبق توصیه محلی‌ها بهتر است قبل از تاریکی هوا پارک را ترک کنید تا مشکلی برایتان پیش نیاید.

- به همراه داشتن نوشیدنی الکلی در این پارک ممنوع است.

آدرس:

استانبول، شیشلی، محله حربیه، خیابان کادیرگالار

ساعت کاری:

شبانه روز

مسیر دسترسی:

۲۰ دقیقه پیاده‌روی از میدان تکسیم

مسیریابی

۶- پارک گلحانه

Gülhane Parkı



گلحانه (به ترکی: گل رز) یکی از پارک‌های زیبای منطقه اروپایی استانبول است که در نزدیکی میدان سلطان احمد قرار دارد. اگر بعد از گشت‌وگذار در بین آثار تاریخی محله سلطان احمد احساس خستگی کردید و نیاز به فضای آرامش‌بخشی داشتید، حتما به این پارک سر بزنید.

در دوران بیزانس، این پارک پادگان و انبار نظامی

بوده و در دوره عثمانیان به محل برگزاری مراسم و جشن‌ها تبدیل شده است. در سال ۱۹۱۲ نیز، سرانجام به صورت یک پارک عمومی درآمده است. در سال ۱۹۵۵ به طور موقت یک باغ وحش در آن تاسیس شد که به دلایل مشکلاتی که به وجود آورد، آن باغ وحش به آنکارا منتقل شد.



در اواخر اسفند ماه و اوایل فصل بهار این پارک پر می‌شود از گل‌های مختلف، خصوصا لاله‌های رنگارنگ. اگر عاشق گل‌های لاله هستید، ولی دسترسی به پارک امیرگان و جشنواره گل لاله برایتان مشکل است، می‌توانید به این پارک مراجعه کنید.

آدرس:

استانبول، فاتح، محله جانکورتاران، خیابان کندی

ساعت کاری:

شبانه روز

مسیر دسترسی:

ایستگاه Gülhane در خط T1

مسیریابی

۷- پارک اولوس
Ulus Parkı



پارک اولوس در منطقه بشیکتاش، یکی از پارک‌های پرطرفدار استانبول است. اگر علاقه‌مند به تماشای استانبول از بالا هستید یا اگر دوست دارید در کافه و رستوران‌هایی غذایتان را میل کنید که دید پانوراما‌یی به تنگه بسفر و شهر دارند، باید حتما به این پارک سر بزنید.

بهترین موقع بازدید از این پارک هنگام طلوع یا

غـروب خورشـید اسـت کـه منظـره فوق‌العـاده‌ای را پیش چشـمانتان به نمایش می‌گذارد. تماشای طلوع خورشـید و خـوردن صبحانـه‌ای مفصـل در هوای خنک صبحگاهـی هـر کسـی را وسوسـه می‌کنـد تا بـه اولـوس سـر بزنند.



بهتر است بدانید که ...

- بـرای اینکـه بتوانید بهتریـن نقطه پـارک را از آن خودتان کنید، بهتر اسـت در وسط هفته یا صبح زود روزهای تعطیل به آن سـر بزنید.

آدرس:

استانبول، بشیکتاش، محله کورو چشمه، خیابان عدنان سایگون

ساعت کاری:

شبانه روز

مسیر دسترسی:

ایستگاه Gayrettepe در خط M2

۱ دقیقه پیاده‌روی تا ایستگاه اتوبوس Zincirlikuyu – Üniversite

اتوبوس‌های خط DT2 Vadi و پیاده شدن در ایستگاه Çamlıtepe

مسیریابی

۸- پارک جاملیکا هیل
Camlica Hill Parkı



همانطور که از اسم این پارک معلوم است، جاملیکا هیل روی بلندی واقع شده است و دید خیلی خوبی به شهر دارد. کسانی که در بخش آسیایی استانبول اقامت دارند، برای استراحت و لذت بردن از نمای تنگه بسفر با پس‌زمینه بخش اروپایی شهر به جاملیکا هیل می‌آیند.

جاملیکا هیل در محله اوسکودار، همانند پارک

اولـوس در بخـش اروپایـی، کافه‌هـا و رسـتوران‌های متعـددی دارد کـه از ۸ صبـح تا ۱۲ شـب فعال هسـتند. شـما می‌توانیـد برای یک وعـده غذایـی هیجان‌انگیز رو بـه یـک منظـره زیبـا برنامه‌ریـزی کنیـد.



آدرس:

استانبول، اوسکودار، محله کیسـیکلی، تپه‌های جاملیکا

ساعت کاری:

۸ صبح تا ۱۲ شب

مسیر دسترسی:

اتوبوس‌های خط Kadıköy – Taksim و پیاده شدن در ایستگاه M.Ü. İlahiyat Fakül

۱ دقیقه پیاده‌روی تا ایستگاه Marmara Üniversitesi İlahiyat Fakülte

اتوبوس‌های 14F Küplüce و پیاده شدن در ایستگاه Kural

۱۱ دقیقه پیاده‌روی

مسیریابی

۹- پله‌های کاموندو
Kamondo Merdivenleri



در کوچه پس کوچه‌های حوالی محله کاراکوی و در پایین محله گالاتا یکی از منحصربه‌فردترین راه‌پله‌های شهری پنهان شده است؛ پله‌هایی پیچ در پیچ که اگر بتوانید از بالا به آن نگاه کنید جذابیتش دو چندان می‌شود. پله‌ها از بالا چیزی شبیه موی بافته شده است، یا حتی ممکن است علاقه‌مندان به حوزه پزشکی آن را شبیه به تصویر DNA هم ببینند. ناگفته پیداست که ردپای این پله‌ها را در

فیلم و سریال‌های ترکی هم می‌شود پیدا کرد.

این پله‌های قدیمی و متفاوت داستان جالبی دارند. کاموندوها از خانواده‌های یهودی ثروتمند و معروف استانبول (با ریشه اسپانیایی- پرتغالی) بوده‌اند که با وجود همه محدودیت‌های اعمال شده برای غیرمسلمانان، توانسته بودند به خوبی در تجارت و بانکداری رشد کنند و سرشناس شوند.



محلی‌ها نقل می‌کنند که آبراهام سالومون کاموندو در اواخر قرن نوزدهم این پله‌ها را برای سهولت در رفت‌وآمد فرزندانش از مدرسه به خانه ساخته است. او که موفقیت‌های تجاری و بانکداری را از گذشتگانش به ارث برده بود، به یکی از بانکداران اصلی امپراطوری عثمانی تبدیل شد.

حالا دیگر می‌دانید که چرا اسم خیابان‌های بالا و پایین راه‌پله‌ها، بانِکِر و بانکَلَر است و قطعا ارتباط موزه بانک به داستان این خانواده هم برایتان قابل حدس است.



اگر کنجکاو باشید، بقایای خانه کاموندوها را می‌توانید در بالای راه‌پله‌ها و در خیابان فلک پیدا کنید. البته متاسفانه چیز زیادی از آن باقی نمانده است.

فوت و فن

- فراموش نکنید که بهترین زمان برای ثبت عکس‌های زیبا از این پله‌ها، صبح زود تا پیش از ظهر است که جمعیت کمتری از آن عبور می‌کنند.

آدرس:

استانبول، بی‌اغلو، محله مرکز

ساعت کاری:

شبانه روز

مسیر دسترسی:

ایستگاه Karaköy در خط T1

مسیریابی

۱۰- پاویلیون شهری میدان تکسیم
Taksim Pavilion



استانبول شهری است که هم تاریخ را به دوش می‌کشد و هم زندگی شهری مدرن را. ایجاد تعادل بین این دو، کار سختی است و مهارت زیادی می‌خواهد که ضمن برآورده کردن نیازهای شهری شهروندان، سایت‌های تاریخی شهر هم از آسیب حفظ شود. در سال‌های گذشته شهرداری استانبول تصمیم گرفت که به فضاهای عمومی شهر خصوصا میدان‌ها توجه

بیشتری نشان دهد و با هدف تقویت زندگی شهری و حق زندگی شهری آزاد، مسابقات زیادی برای بهترین ایده‌ها برگزار کرد.

از گذشته تا به امروز میدان‌های شهر نقش مهمی در زندگی اجتماعی ساکنین شهرها داشته‌اند؛ از معاشرت‌های روزمره گرفته تا اعلام خبرهای مهم! هر چقدر فضای مناسبی برای این تعاملات ایجاد شود، طبیعتا ساکنین احساس تعلق بیشتری به شهرشان خواهند داشت.



اخیرا در میدان تکسیم سازه‌ای دوبال قرار گرفته است که روزانه میزبان شهروندان زیادی است. این سازه بستری برای اجراهای شهری مثل موسیقی، تئاتر، رقص، پرفورمنس و از همه مهم‌تر فضایی برای گفتگو پیرامون ایده‌های شهری است.

طبقه بالای این سازه شامل تریبونی در میانه است که در دو طرف آن سکوهایی به عنوان نشیمن در نظر

گرفته شده است. در دو طرف، راه‌پله‌هایی در جهت عکس هم برای دسترسی به طبقه دوم (آمفی‌تئاتر) تعبیه شده است. در طبقه پایین و زیر آمفی‌تئاتر فضایی نمایشگاهی طراحی شده است که شهروندان می‌توانند در آن با تاریخچه میدان تکسیم آشنا شوند.

میدان تکسیم یکی از مهم‌ترین میادین شهر است. نه تنها در یک نقطه توریستی قرار دارد و دورتادورش با جاذبه‌های فراوان احاطه شده، بلکه به لحاظ حمل‌ونقل شهری هم از اهمیت بالایی برخوردار است و بیشتر نقاط شهر را به هم متصل می‌کند.



این سازه در زمان نگارش این کتاب (تابستان ۱۴۰۱) در میدان تکسیم قرار دارد، اما این قابلیت را دارد تا در میادین مهم شهر بچرخد. در پایان مسابقات هم قرار است در یکی از پارک‌های منتخب استانبول برای همیشه مستقر شود.

آدرس:

استانبول، بی‌اغلو، میدان تکسیم

ساعت کاری:

نامشخص

مسیر دسترسی:

ایستگاه Taksim در خط M2

مسیریابی



نظرتان مهم است

به پایان فصل «گشت‌وگذار» رسیدیم. برای بهتر شدن کتاب سفر استانبول در نسخه‌های بعدی، به بازخوردها و راهنمایی‌های شما نیاز داریم. لطفا به لینک زیر بروید و در بخش نظرات به ما بگویید نظرتان در مورد این فصل چه بود. جای کدام مطالب خالی بود؟ پیشنهاد شما برای بهتر شدن محتوای کتاب چیست؟

همچنین اگر مغایرتی در اطلاعات این فصل وجود دارد، حتما به ما اطلاع دهید تا آن را اصلاح کنیم.

ثبت نظر/ گزارش تغییرات

پیشنهاد شما
فصل گشت‌وگذار



اگر مکان جالبی را می‌شناسید که دوست دارید آن را به دیگران پیشنهاد دهید، روی دکمه زیر کلیک کنید و مطلبتان را در بخش نظرات ثبت کنید تا با اسم خودتان به کتاب اضافه کنیم.

اضافه کردن مکان جدید

یادداشت

یادداشت‌های شخصی‌تان را اینجا بنویسید.

فصل ۴

خرید و بازارگردی



خرید و بازارگردی

استانبول هر ساله به عنوان یکی از ۱۰ شهر برتر دنیا در حوزه خرید معرفی می‌شود. تنوع زیاد اجناس، کیفیت خوب محصولات و قیمت‌های نسبتا مقرون‌به‌صرفه، هر ساله تعداد زیادی از گردشگران را از نقاط مختلف دنیا به این شهر زیبا می‌کشاند.

اجناس ترک، خصوصا پوشاک، در ایران از محبوبیت بالایی برخوردار است. از طرفی بسیاری از برندهای مطرح جهان در ایران حضور ندارند و همین موضوع، خرید اجناس اصل را تبدیل به یک چالش بزرگ کرده است. علاوه بر این، خرید از جدیدترین کالکشن‌های برندهای مختلف (در بعضی موارد حتی ارزان‌تر از ایران) را هم می‌توان به لیست مزایای خرید از استانبول اضافه کرد. بنابراین حتی اگر اهل خرید در سفر هم نیستید، حداقل یک روز را به مراکز خرید اختصاص دهید تا پشیمان نشوید.

در ادامه با مراکز خرید، بازارهای سنتی، راسته‌های خرید و بازارهای محلی و هفتگی خوب استانبول آشنا می‌شوید.

فهرست فصل خرید و بازارگردی

مراکز خرید

فروشگاه های اوت لت

راسته های خرید

بازارهای سنتی

بازارهای محلی یا هفتگی

فصل ۴ - بخش ۱

مراکز خرید



مراکز خرید

استانبول پر از پاساژها و مال‌های بزرگی است که گشت‌وگذار در هرکدام از آن‌ها زمان و انرژی زیادی می‌طلبد. بیشتر مسافران زمان محدودی دارند و همین مساله، انتخاب مرکز خرید مناسب را برایشان سخت می‌کند. در این بخش ما مراکز خرید مهم استانبول را با جزئیات به شما معرفی می‌کنیم تا انتخاب را برایتان آسان کنیم.



فوت و فن

- گشت‌وگذار کامل در هر کدام از مراکز خرید استانبول، دست کم ۳ الی ۴ ساعت زمان می‌برد و شما را حسابی خسته می‌کند. پیشنهاد می‌کنیم برای جلوگیری از سردرگمی، قبل از شروع خرید، لیستی از نیازمندی‌هایتان تهیه کنید تا دقیقا بدانید باید دنبال کدام مغازه‌ها بگردید. در این صورت با مراجعه به نقشه هر مرکز خرید به راحتی می‌توانید خریدتان را با کمترین هدررفت زمان و انرژی انجام دهید.

- فروشگاه‌های استانبول خیلی بزرگ و شلوغ هستند. اگر با گروه همسفرانتان به خرید می‌روید، بهترین راه این است که بر سر یک نقطه مشترک در مرکز خرید توافق کنید تا راس ساعتی مشخص همگی به آنجا برگردید. این روش به شما کمک می‌کند تا هر کسی بتواند از زمانی که برای خرید دارد، بهتر استفاده کند و معطل بقیه نشود. از طرفی، اگر برخی از همسفرانتان به موبایل دسترسی نداشته باشند، این روش کمک می‌کند تا همدیگر را گم نکنید و وقتتان صرف پیدا کردن یکدیگر نشود.

- اگر تمایل دارید حتما گروهی خرید کنید، بهتر است به چند تیم تقسیم شوید. تیم‌بندی را می‌توانید بر اساس سن، جنس یا علایق مشترک انجام دهید. مثل: تیم خانوادگی کوچک، تیم مردانه یا زنانه، تیم خانواده‌های بچه‌دار، تیم علاقه‌مندان به تکنولوژی و ...

بهتر است بدانید که ...

- در ادامه به شما فقط مراکز خرید بزرگ و مدرن استانبول را معرفی می‌کنیم. اگر علاقه‌مند به پاساژهای جذاب و قدیمی استانبول هستید، اینجا کلیک کنید.

این کتاب هر چند وقت یک بار به‌روزرسانی می‌شود. برای دریافت آخرین نسخه کتاب سفر روی دکمه زیر کلیک کنید.

دریافت آخرین نسخه

فهرست مراکز خرید

استانبول مال
مرکز خرید ایستینیه پارک
مرکز خرید پالادیوم
مرکز خرید جواهیر
مرکز خرید زورلو
مرکز خرید سیتیز نیشانتاشی
مرکز خرید فروم
مرکز خرید کانیون
مرکز سرگرمی اسفانبول (ویالند)
مرکز خرید هیستوریا

۱- استانبول مال
Mall of Istanbul



استانبول مال که به اختصار MOI هم نامیده می‌شود، یکی از مراکز شاخص تفریحی استانبول به شمار می‌رود. حدود ۳۵۰ فروشگاه دارد که در ۵ طبقه قرار گرفته‌اند و برندهای معروف زیادی در بین آن‌ها دیده می‌شود. از جذابیت‌های اینجا می‌شود به شعبه‌های برتر بعضی از برندها مثل بزرگترین شعبه ویکتوریا سیکرت، محبوب‌ترین شعبه ال‌سی‌وایکیکی

و یا دومین شعبه بزرگ دبن‌هامزو ... اشاره کرد.

جذابیت‌های این مال بزرگ به همینجا خلاصه نمی‌شود؛ استانبول مال یکی از بزرگ‌ترین شهربازی‌های سرپوشیده کل اروپا را در دل خودش جای داده است. این یعنی تا فرزندانتان حسابی مشغول لذت بردن از MOI پارک هستند، شما می‌توانید با خیال راحت به خرید مشغول شوید. البته این را هم گوشه ذهنتان داشته باشید که اینجا جزو شهربازی‌های گران استانبول است و هزینه‌ها، بسته به تعداد بازی‌ها، محاسبه می‌شود.



اگر بعد از خرید، شما هم دلتان هوای بازی کرد، سری به زمین بولینگ آتلانتیس در طبقه دوم بزنید. سینما سینتک هم در طبقه سوم با ۱۶ سالن،

فیلم‌های روز هالیوود و ترکیه را نمایش می‌دهد و می‌تواند تجربه متفاوتی را برایتان رقم بزند. همچنین با توجه به زمان سفرتان، می‌توانید از تماشای نمایش‌ها، کنسرت‌ها و اجراهای ترکی و بین‌المللی در سالن موی صحنه لذت ببرید.



بعد از اینکه حسابی از خرید و تفریح خسته شدید، می‌توانید به یکی از ده‌ها گزینه خوشمزه‌ای سر بزنید که در هر طبقه منتظر شما هستند؛ از نوشیدنی‌های مختلف گرفته تا انواع غذاهای بین‌المللی و محلی و دسرهای خوشمزه!

راهنمای طبقات

B1 طبقه منفی ۱: کارواکس، فروشگاه حیوانات خانگی

GF طبقه همکف: شهربازی سرپوشیده، پوشاک کودکان، کیف و کفش، لوازم آرایشی و بهداشتی، ساعت و عینک، اسباب‌بازی، لوازم ورزشی، لوازم خانگی، لوازم دیجیتال، خشکشویی، کافه و رستوران، شیرینی و تنقلات

F1 طبقه ۱: پوشاک زنانه و مردانه، جواهرات و زیورآلات، لوازم آرایشی و بهداشتی، ساعت و عینک، اسباب‌بازی، لوازم خانگی، کافه و رستوران، شیرینی‌فروشی

F2 طبقه ۲: زمین بولینگ، کیف و کفش، جواهرات و زیورآلات، لوازم آرایشی و بهداشتی، اسباب‌بازی، لوازم ورزشی، کافه و رستوران، فروشگاه دسر

F3 طبقه ۳: سینما، فست‌فود، رستوران، تنباکوشاپ

برای دیدن نام فروشگاه‌های استانبول مال، اینجا کلیک کنید.

بهتر است بدانید که ...

- به خاطر فاصله زیاد استانبول مال تا مراکز توریستی، سرویس حمل‌ونقل رایگانی برای این مرکز خرید در نظر گرفته شده است که می‌توانید از میز اطلاعات در مورد مقاصد آن سوال کنید.

امکانات:

میز اطلاعات، حمل‌ونقل رایگان، ویلچر، اتاق کمک‌های اولیه، پارکینگ سرپوشیده، دستگاه خودپرداز عادی و معلولین، صندوق امانات، کانتر خرید بدون مالیات (Tax Free)، اتاق مادر و کودک، محل پارک دوچرخه، نمازخانه، سرویس بهداشتی و تاکسی

آدرس:

استانبول، باشاک شهیر، محله محمودبی، بلوار سلیمان دمیرال، استانبول مال

ساعت کاری:

۱۰ صبح تا ۱۰ شب

مسیر دسترسی:

ایستگاه İstoç در خط M3

خط ۷۶۰ و پیاده شدن در ایستگاه Masko 1

۴ دقیقه پیاده‌روی

مسیریابی

۲- مرکز خرید ایستینیه پارک
Istiniye Park



ایستینیه پارک یکی از مراکز خرید استانبول است که از طرف بازدیدکنندگان، امتیاز بالایی را به خودش اختصاص داده است. شاید در مقایسه با مراکز خرید معروف استانبول مثل زورلو و فروم کوچکتر باشد، ولی در بین ایرانی‌ها محبوبیت خاصی دارد. دسترسی آسان، تنوع اجناس و معماری زیبایی که با سقف شیشه‌ای نور آفتاب را به داخل می‌آورد، می‌توانند از

دلایل این محبوبیت باشند. شاید جالب باشد بدانید که این مرکز خرید، جوایز معماری متعددی را از آن خود کرده است.



ایستینیه پارک حدود ۳۰۰ فروشگاه را در دل خود گنجانده است که در ۵ طبقه پراکنده شده‌اند و می‌توانید برندهای محبوبی از لوکس تا متوسط را در میان آن‌ها پیدا کنید. همچنین در کنار برندهای معروف، بخشی از فضای فروشگاه به بازارچه محلی اختصاص داده شده است که بازدید از آن می‌تواند تجربه جالبی باشد.

راهنمای طبقات

B3 طبقه منفی ۳: کارواش، دفتر فروش بلیط رویدادها، تعمیرگاه ساعت

B2 طبقه منفی ۲: شهربازی، لوازم خانگی، لوازم دیجیتال، لوازم آرایشی و بهداشتی، لوازم ورزشی، کتابفروشی، چمدان، بادکنک و بالون، قاب موبایل، سیم‌کارت، صرافی، خوراکی و نوشیدنی، بازارچه محلی

B1 طبقه منفی ۱: پوشاک، کفش، لوازم خانگی، لوازم آرایشی و بهداشتی، زیورآلات و ساعت، خوراکی و نوشیدنی

GF طبقه همکف: پوشاک، لوازم خانگی، عینک، لوازم آرایشی و بهداشتی، خوراکی و نوشیدنی

F1 طبقه ۱: پوشاک، لوازم دیجیتال، سیسمونی، چمدان و کوله سفر، لوازم آرایشی و بهداشتی، اسباب‌بازی، کتابفروشی، ساعت، زیورآلات، خوراکی و نوشیدنی، سینما

برای دیدن نام فروشگاه‌های ایستینیه پارک، اینجا کلیک کنید.

امکانات:

میـز اطلاعات، پارکینگ، صنـدوق امانات رایگان، سرویس بهداشتی و نمازخانه



آدرس:

استانبول، محله پینار، خیابان کاتار، پلاک ۷۳

ساعت کاری:

۱۰ صبح تا ۱۰ شب

مسیر دسترسی:

ایستگاه İtü-Ayazağa İstasyonu در خط M2

29B یا 40B یا 41C و پیاده شدن در ایستگاه Istinye Park

مسیریابی

alibaba

۳- مرکز خرید پالادیوم
Palladium AVM



در بخش آسیایی استانبول، یک گوی شیشه‌ای بزرگ در وسط چمن‌زار به چشم می‌خورد که روی گوی نوشته شده: مرکز خرید پالادیوم استانبول. این سازه مدرن توسط شخصی به نام Ergün Mimarlık طراحی و در سال ۲۰۰۸ افتتاح شد. پالادیوم با امکانات متنوعی که داشت، خیلی زود به یکی از مراکز تفریحی محبوب استانبول تبدیل شد.

مرکـز خریـد پالادیـوم متشـکل از ۱۹۰ فروشـگاه در ۶ طبقـه اسـت. شمـا می‌توانیـد در ایـن مرکـز خریـد از برندهـای معروفـی مثـل پولـو، گـپ، مانگـو، لاکسـت، کوتـون، یـو.اس.، برشـکا، تامی هیلفیگـر و بنتون خرید کنیـد.

بـرای مسافـرانی هـم کـه حوصلـه خریـد ندارند، گزینه‌هـای خیلـی خوبـی مثـل رسـتوران، فودکـورت، کافه، سـالن‌های سـینما و تئاتـر، آرایشـگاه و ... در نظر گرفته شـده اسـت. ۳ تا از سالن‌های سـینمای پالادیوم هـم قابلیـت پخـش فیلم‌هـای سـه بعـدی را دارند.

از دیگـر مزایـای پالادیـوم این اسـت کـه چـون از مناطق توریسـتی و قسـمت اروپایی اسـتانبول دور اسـت، شما حتـی در موقـع حراج‌ها هـم می‌توانیـد به راحتی سـایز و مـدل موردنظرتـان را پیـدا کنید.

بـا ایـن حال پیشـنهاد می‌کنیم بعد از خرید حتما سـری به یکی از ۲۰ رسـتوران متنوع اینجا بزنید که با چیدمان منحصـر به فردشـان، گزینـه‌ای عالـی برای اسـتراحت و تجدید قوا هستند.

یادتـان نـرود کـه اگـر در ایـام کریسـمس و سـال نـو میـلادی به اسـتانبول سـفر می‌کنیـد، تماشـای تزئینات زیبـای اینجـا را حتمـا در برنامـه سـفر خـود بگنجانیـد.

راهنمای طبقات

B2 طبقه منفی ۲: پوشاک، مغازه‌های خدماتی

B1 طبقه منفی ۱: پوشاک، محصولات آرایشی و بهداشتی، لوازم دیجیتال، لوازم خانگی، مغازه‌های خدماتی، لوازم حیوانات خانگی

GF طبقه همکف: پوشاک، کفش و محصولات چرمی، محصولات آرایشی و بهداشتی، پوشاک کودک، اسباب‌بازی، زیورآلات، عینک، اکسسوری، لوازم دیجیتال، لوازم خانگی، سیم‌کارت، صرافی، مغازه‌های خدماتی

F1 طبقه ۱: پوشاک، کفش و محصولات چرمی، محصولات آرایشی و بهداشتی، پوشاک کودک، اسباب‌بازی، اکسسوری، لوازم خانگی

F2 طبقه ۲: پوشاک، کفش و محصولات چرمی، محصولات آرایشی و بهداشتی، اکسسوری، لوازم خانگی

F3 طبقه ۳: سینما، شهربازی، فروشگاه فرهنگی، تنباکو

برای دیدن نام فروشگاه‌های پالادیوم، اینجا کلیک کنید.

امکانات:

۵ طبقه پارکینگ با ظرفیت ۲۵۰۰ ماشین، مسئولین پارک خودرو، ون‌های حمل‌ونقل رایگان به بعضی از نقاط شهر، سرویس‌های بهداشتی برای کودکان، بزرگسالان و معلولین، دربان، اتاق کمک‌های اولیه، نمازخانه، زمین بازی کودکان، اتاق مادر و کودک، میز اطلاعات، ویلچر، کالسکه بچه، تلفن عمومی و تراس



آدرس:

استانبول، منطقه آسیایی آتاشهیر، ینی صحرا، محله باربروس، خیابان هالک، پلاک ۸

ساعت کاری:

۹ صبح تا ۱۰ شب

مسیر دسترسی:

ایستگاه Yenisahra در خط M4

8A و پیاده شدن در ایستگاه Halk Caddesi

مسیریابی

به حمایت شما دلگرمیم

این کتاب را به عاشقان استانبول‌گردی معرفی کنید.

اشتراک‌گذاری از طریق:

تلگرام

واتس‌اپ

توئیتر

ایمیل

لینکدین

alibaba

۴- مرکز خرید جواهیر
Istanbul Cevahir



جواهیر مال یا همان مرکز خرید جواهر، یکی از بزرگترین مراکز خرید ترکیه است که در ۶ طبقه، ۲۰۰ فروشگاه دارد. در بین فروشگاه‌هایش نام بسیاری از برندهای مطرح به چشم می‌خورد و تنوع زیاد اجناسش باعث شده هر سلیقه‌ای را به خودش جذب کند.

در کنار فروشگاه‌های خرید، جواهیر مال تعداد

زیادی کافه و رستوران دارد که بعد از یک خرید حسابی، می‌توانید کمی در آن‌ها استراحت کنید و با یک نوشیدنی یا غذای خوشمزه بیشتر از گردشتان لذت ببرید.



۱۲ سالن سینما، ۱ سالن تئاتر، شهربازی برای بچه‌ها و ۱ سالن بولینگ این مژده را به شما می‌دهد که قرار است همه اعضای گروه، اوقات خوشی را داشته باشند و همه راضی از این مرکز خرید بیرون بیایند. راستی یادتان باشد که اگر به تماشای فیلم‌های چندبعدی علاقه‌مند هستید، حتما به سینماهای این مرکز خرید در طبقه دوم سر بزنید.

راهنمای طبقات

F1 **طبقه ۱:** پوشاک، ساعت و جواهرات، لوازم الکترونیکی، لوازم آرایشی و بهداشتی، اغذیه فروشی

F2 **طبقه ۲:** پوشاک، اسباب‌بازی و لوازم کودک، ساعت و جواهرات، لوازم ورزشی، عینک و لوازم جانبی

F3 **طبقه ۳:** پوشاک، لوازم آرایشی و بهداشتی، ساعت و لوازم جانبی

F4 **طبقه ۴:** پوشاک، ساعت و جواهرات، کیف و کفش، لوازم آرایشی، عینک، اسباب‌بازی

F5 **طبقه ۵:** فودکورت

F6 **طبقه ۶:** رستوران‌های شیک و گرانقیمت

برای دیدن نام فروشگاه‌های جواهر مال، اینجا کلیک کنید.

امکانات:

میز اطلاعات، خودپرداز، اتاق مادر و کودک و امکان نگهداری کودکان توسط پرستاران، سرویس‌های بهداشتی مخصوص بانوان، آقایان و کودکان، آسانسور، صندلی چرخدار، کمد وسایل، نمازخانه، کانتر خرید بدون مالیات (Tax Free)، اتاق کمک‌های اولیه، اتاق تلفن، صرافی و پارکینگ



آدرس:

استانبول، منطقه شیشلی، محله مأییس، جاده بیوک‌دره، جواهیر مال

ساعت کاری:

۱۰ صبح تا ۱۰ شب

مسیر دسترسی:

ایستگاه Şişli در خط M2

مسیریابی

۵- مرکز خرید زورلو
Zorlu Center



یکی از مرکز خریدهای لوکس و گران استانبول، مرکز خرید زورلو است که در محل تلاقی دو بخش آسیایی و اروپایی قرار گرفته است. معماری زیبا و منحصربه‌فرد این مرکز خرید، هر بازدیدکننده‌ای را مسحور خودش می‌کند. زورلو محل تلاقی فرهنگ، هنر و زندگی روزانه است.

اینجا فقط یک مرکز خرید نیست؛ مجموعه‌ای است

متشکل از مرکز خرید، کافه و رستوران، هتل ۵ ستاره، سالن‌های سینما و کنسرت، مرکز هنرهای نمایشی، شهربازی کودکان، سالن ورزش و ماساژ، واحدهای اداری و یک فضای لذت‌بخش تفریحی که بازدید از آن را باید حتما در برنامه سفر خود بگنجانید.

بهتر است بدانید که ...

- برای دیدن نام فروشگاه‌های زورلو، اینجا کلیک کنید.

- برای اطلاع از برنامه کنسرت‌ها و نمایش‌ها در زورلو، اینجا کلیک کنید.

در سال ۲۰۰۷ طراحان و معماران زیادی برای ساخت این مجموعه داوطلب شدند که درآخر دو گروه معماری Emre Arolat Architecture و Murat Tabanlioglu Architecture، در مناقصه برنده شدند و در سال ۲۰۱۳ این مجتمع زیبا را افتتاح کردند. طراحی این مجموعه جوایز معماری زیادی را از آن خودش کرده است.

بیشتر برندهای گران و معروف مثل دیور، ولنتینو، بربری، تیفانی، دولچه اند گابانا، سنت لورن، لویی

ویتون و ... در میان ۲۰۵ فروشگاه این مرکز خرید به چشم می‌خورند. همچنین زورلو میزبان اولین فروشگاه اپل در ترکیه بوده است و جدیدترین محصولات اپل را می‌توانید از اینجا تهیه کنید.

حواستان باشد!

- خرید محصولات اپل از ترکیه به خاطر مسائل مالیاتی ممکن است به نسبت ایران، برایتان گران‌تر تمام شود.

در ۸ سالن سینمای زورلو می‌توانید آخرین فیلم‌های سینمای هالیوود و ترکیه را تماشا کنید. همچنین می‌توانید در زمان سفرتان، از برنامه کنسرت‌ها و نمایش‌هایی که در سالن‌های مختلف مجموعه برگزار می‌شود، استفاده کنید.

راهنمای طبقات

B3 طبقه Otopark (منفی ۳): پارکینگ، بادکنک‌فروشی، خشکشویی، خیاطی

B2 طبقه Metro (منفی ۲): مد و لباس، پوشاک و لوازم کودک، ساعت و جواهرات، لوازم آرایشی و بهداشتی، لوازم دیجیتال و الکترونیک، کافی‌شاپ

B1 طبقه Boğaz (منفی ۱): مد و لباس، لوازم آرایشی و بهداشتی، کیف و کفش، لوازم دیجیتال و الکترونیک، فست‌فود، کافی‌شاپ و رستوران، سالن‌های سینما و نمایش

GF طبقه Meydan (همکف): مد و لباس، لوازم آرایشی و بهداشتی، کیف و کفش، ساعت و جواهرات، لوازم خانگی، رستوران، فست‌فود

F1 طبقه Köprü (۱): پوشاک و لوازم کودک، لوازم آرایشی و بهداشتی، لوازم خانگی، لوازم دیجیتال و الکترونیک، شهربازی فان‌لوفت

امکانات:

میز اطلاعات، ویلچر، کالسکه کودک، دستگاه خودپرداز، نمازخانه، مسئولین پارک خودرو، محل اشیا گمشده، فضای سبز، کانتر خرید بدون مالیات (Tax Free)، اینترنت رایگان، پاوربانک، خدمات رایگان رزرو بلیط هواپیما، اجاره خودرو و ترنسفر رایگان



آدرس:

استانبول، منطقه بشیکتاش، محله لوازیم، خیابان کورو، زورلو سنتر

ساعت کاری:

۱۰ صبح تا ۱۰ شب

مسیر دسترسی:

Gayrettepe در خط M2

بعد از پیاده شدن، با دنبال کردن تابلوهای راهنما و کمی پیاده‌روی به مرکز خرید زورلو می‌رسید.

مسیریابی

۶- مرکز خرید سیتیز نیشانتاشی
CITY'S NİŞANTAŞI



مرکز خرید سیتیز نیشانتاشی مدعی است که ۱۵۵ برند ترکیه و بین‌المللی را که رهبر صنعت مد در دنیا هستند، در اینجا دور هم جمع کرده است. پس می‌توان حدس زد که با یکی از گران‌قیمت‌ترین و لوکس‌ترین مراکز خرید ترکیه مواجه هستیم.

این مرکز خرید سالانه ۱۸,۱۲۶,۰۰۰ بازدیدکننده دارد و ۱,۵۰۰,۰۰۰ نفر در سینماهایش به تماشای فیلم و

نمایش می‌نشینند. در میان فروشگاه‌های این مرکز خرید نام‌های آشنای برندهای لوکس و متوسط به چشم می‌خورد؛ از جمله: سواروفسکی، آلدو، تامی هیلفیگر، روبرتو کاوالی، اکو، ویکتوریا سیکرت، بنتون، لاکوست، کلوین کلاین، گپ، کوتون، مانگو و ...



راهنمای طبقات

S-4 طبقه S-4: باشگاه ورزشی و اسپا

S-3 طبقه S-3: پوشاک کودک، محصولات آرایشی، بهداشتی و تندرستی، لباس زیر و ساحلی، آرایشگاه، قهوه

S-2 طبقه S-2: پوشاک، کیف و کفش، لوازم دیجیتال، لوازم خانگی، محصولات آرایشی و بهداشتی، لباس زیر و ساحلی، صرافی

S-1 طبقه S-1: پوشاک بزرگسال و کودک، محصولات آرایشی و بهداشتی، زیورآلات و ساعت، درمانگاه

T طبقه Teşvikiye: پوشاک، کیف و کفش، پوشاک کودک، محصولات آرایشی و بهداشتی، عینک، لباس زیر و ساحلی، زیورآلات، خوراکی و نوشیدنی

A طبقه Akkavak : پوشاک، کیف و کفش، پوشاک کودک، محصولات آرایشی و بهداشتی، زیورآلات و اکسسوری، ارز دیجیتال، خوراکی و نوشیدنی

S1 **طبقه S1:** پوشاک، کیف و کفش، محصولات آرایشی و بهداشتی، زیورآلات، خوراکی و نوشیدنی

S2 **طبقه S2:** پوشاک، کیف و کفش، محصولات آرایشی و بهداشتی، زیورآلات، خوراکی و نوشیدنی

S3 **طبقه S3:** پوشاک، کیف و کفش، پوشاک کودک، اسباب‌بازی، لوازم دیجیتال، لوازم خانگی، محصولات فرهنگی، ارز دیجیتال، محصولات آرایشی و بهداشتی، خوراکی و نوشیدنی

N **طبقه Neighborhood:** محصولات آرایشی و بهداشتی، تنباکو، کانتر خرید بدون مالیات (Tax Free)، خوراکی و نوشیدنی

C **طبقه Cinema:** سالن‌های سینما و نمایش، خوراکی و نوشیدنی

برای دیدن نام فروشگاه‌های سیتیز نیشانتاشی، اینجا کلیک کنید.

امکانات:

میز اطلاعات، وای‌فای رایگان، ویلچر، اتاق مادر و کودک، کالسکه و صندلی بچه، پارکینگ، مسئولین پارک خودرو، صرافی، خودپرداز ارز کاغذی و دیجیتال، خشکشویی، خیاطی، آرایشگاه، پاوربانک، پارکینگ خودروهای برقی، نمازخانه، اجاره خودرو، کانتر خرید بدون مالیات (Tax Free)، درمانگاه، اتاق اشیا گمشده، آسانسور، کارواش، زمین بازی و مانیتورهای لمسی راهنمای طبقات



آدرس:

استانبول، منطقه اروپایی شیشلی، محله تشویکیه، خیابان تشویکیه، پلاک ۱۶۲

ساعت کاری:

۱۰ صبح تا ۱۰ شب - سالن‌های سینما تا ۱۲ شب باز هستند.

مسیر دسترسی:

ایستگاه Osmanbey در خط M2

۸ دقیقه پیاده‌روی

مسیریابی

۷- مرکز خرید فروم
Forum İstanbul



مجموعه فروم، تنها یک مرکز خرید نیست؛ بلکه مجموعه‌ای تفریحی است که در کنار مرکز خرید، امکانات متنوعی را برای سرگرمی توریست‌ها و ساکنان استانبول فراهم کرده است. فروم جزو مرکز خریدهای خوب و رده بالای استانبول به حساب می‌آید؛ هم برندهای لوکس و هم برندهای متوسط در میان فروشگاه‌هایش به چشم می‌خورد.

این مرکز خرید ۲۸۶ فروشگاه دارد که در میان آن‌ها برندهای معروف بین‌المللی و ترکیه‌ای حضور دارند. در کنار برندهای مطرح، برندهای میان رده‌ای مثل ایکیا، اچ اند ام، زارا و دیکتلون هم به چشم می‌خورند.

فروشگاه‌های این مجموعه شامل فروشگاه‌های زنجیره‌ای، پوشاک زنانه و مردانه، پوشاک و لوازم کودک، کیف و کفش، ساعت و زیورآلات، عینک، لوازم آرایشی و بهداشتی، کفش و لوازم ورزشی، اسباب‌بازی، لوازم خانگی، لوازم دیجیتال و الکترونیک، فروش سیم‌کارت، هایپرمارکت، خشکشویی و آرایشگاه می‌شود.

در طبقه همکف آکواریوم بزرگ سی لایف قرار دارد که می‌تواند تجربه منحصربه‌فردی را برایتان رقم بزند. تونل آبی ۸۳ متری این آکواریوم، دومین تونل آبی اروپا محسوب می‌شود. اطلاعات بیشتر را می‌توانید در بخش مراکز تفریحی بخوانید.

یکی دیگر از جذابیت‌های این مرکز تفریحی، LEGO Land (سرزمین لگو) است که طرفداران زیادی دارد. یک فضای تفریحی- آموزشی متفاوت را برای کوچک و بزرگ خانواده فراهم کرده است که نباید این فرصت را از دست بدهید.

پارک ژوراسیک هم از دیگر جاذبه‌های بازدید از مجموعه فروم است. در این پارک، ۷۰ نوع دایناسور

بر مبنای فضای تفریحی-آموزشی، بازسازی و طراحی شده است. اطلاعات بیشتر را می‌توانید در بخش مراکز تفریحی بخوانید.

سالن شبیه‌ساز پرواز، سالن بولینگ، سینما، فودکورت، شهربازی‌های فان لب، جوی پارک و اختاپوس هم از دیگر امکانات متنوع و سرگرم‌کننده این مجموعه هستند.

بهتر است بدانید که ...

- برای دیدن نام فروشگاه‌های مرکز خرید فروم، اینجا کلیک کنید.

امکانات:

پارکینگ رایگان، میز اطلاعات، اتاق خانواده، پاوربانک، اتاق مادر و کودک، دستبند ردیاب کودک، ویلچر و خدمات معلولین، تلفن عمومی، اتاق اشیا گم‌شده، اتاق کمک‌های اولیه، خودپرداز، نمازخانه، آژانس و اینترنت وای‌فای

آدرس:

استانبول، منطقه بایرام پاشا، محله کجاتپه، خیابان پاشا

ساعت کاری:

۱۰ صبح تا ۱۰ شب

مسیر دسترسی:

ایستگاه Kocatepe در خط M1A یا M1B

مسیریابی

۸- مرکز خرید کانیون
Kanyon



گـردش در معماری منحصربه‌فـرد مرکز خرید کانیون، یـک تجربه به‌یادماندنـی خواهد بود. این فروشـگاه ۵ طبقه دارد که شامل ۱۱۷ فروشگاه، ۲۸ کافه و رستوران و ۹ سـالن سـینما اسـت. از جذابیت‌هـای ظاهـری کانیـون، ترکیب خریـد در فضای باز و بسـته و چیدمان جالـب فروشـگاه‌ها در کنـار یکدیگـر اسـت. مثـل سـایر فروشـگاه‌های بـزرگ استـانبول، اینجـا هـم برندهـای

معروف بین‌المللی و ترکیه‌ای در کنار هم به چشم می‌خورند.

حتی اگر قصد خرید ندارید، می‌توانید در کنار بازدید از طراحی زیبای بنا، از سینمای مجموعه که فیلم‌های روز دنیا را به زبان اصلی پخش می‌کند و همچنین کافه و رستوران‌های متنوع مجموعه استفاده کنید. همین‌طور، بسته به زمان سفرتان، ممکن است بتوانید در کنسرت خوانندگان معروف ترکیه که در اینجا برگزار می‌شود، شرکت کنید. اگر در ایام کریسمس و سال نو میلادی به استانبول سفر می‌کنید، بازدید تزئینات زیبای اینجا را از دست ندهید.



راهنمای طبقات

P2 طبقه P2: آثار هنری، خیاطی، براق‌کننده کفش، خشکشویی، لوازم حیوانات خانگی، نمازخانه

P1 طبقه P1: لوازم دیجیتال، کتابفروشی کودک، خدمات فروش خودرو، صرافی، کارواش، فضای عمومی با اینترنت وای‌فای رایگان، آژانس مسافرتی، ارز دیجیتال، اکسسوری ژاپنی، اتاق مادر و کودک، فروش بلیط رویدادها

B2 طبقه منفی ۲: پوشاک زنانه، پوشاک کودک، اسباب‌بازی، لوازم خانگی، اکسسوری، لوازم دیجیتال، عینک، لوازم آرایشی و بهداشتی، ساعت و زیورآلات، کفش و صندل، سوپرمارکت، کتابفروشی، کیف و چمدان، لوازم ورزشی، غذای ورزشکاران، کافه و رستوران

B1 طبقه منفی ۱: پوشاک، زیورآلات، لوازم آرایشی و بهداشتی، لوازم خانگی، لوازم ورزشی، کفش، آرایشگاه، کافه و رستوران

F1 طبقه ۱: پوشاک، کتابفروشی، باشگاه ورزشی، کافه و رستوران

برای دیدن نام فروشگاه‌های مرکز خرید کانیون، **اینجا** کلیک کنید.

امکانات:

خدمات معلولین (پارکینگ رایگان و ویلچر)، اتاق مادر و کودک، کالسکه کودک، پارکینگ، تاکسی، آمبولانس، نمازخانه و کانتر خرید بدون مالیات (Tax Free)



آدرس:

استانبول، خیابان بیوک‌دِره، تقاطع خیابان لونت

ساعت کاری:

۱۰ صبح تا ۱۰ شب - بعضی از کافه و رستوران‌ها خارج از ساعات فروشگاه هم فعال هستند. | سینما هم تا دیروقت فعال است.

مسیر دسترسی:

ایستگاه Levent در خط های M2 یا M6

مسیریابی



اپلیکیشن علی‌بابا

با آسان‌ترین راه خرید و رزرو بلیط، هتل و تور آشنا شوید: **اپلیکیشن علی‌بابا**. همین حالا کاربردی‌ترین اپلیکیشن سفر را نصب کنید تا نزدیک‌ترین شعبه علی‌بابا برای همیشه در جیب شما باشد.

از اینجا دانلود کنید

۹- مرکز سرگرمی اسفانبول (ویالند)

Isfanbul Eğlence Merkezi



اسفانبول را بیشتر به شهربازی معروفش می‌شناسند؛ اما جالب است بدانید که این مرکز جزو معدود شهربازی‌های دنیاست که در کنارش مرکز خرید بزرگی فعالیت می‌کند. خوبی این مجموعه این است که همه گردشگران را، در هر سنی که باشند، مجذوب خود می‌کند. افرادی که طرفدار خرید، آدرنالین، فیلم‌های روز دنیا، کنسرت، شکم‌گردی و حتی حیات وحش هستند، در اینجا حسابی سرگرم می‌شوند.

راهنمای طبقات

S **طبقه خیابان:** پوشاک زنانه، مردانه و بچگانه، لوازم آرایشی و بهداشتی، خوراکی و نوشیدنی، کیف و کفش، تنباکو، لوازم تفریحی و ورزشی، زیورآلات، کتاب و لوازم تحریر، اسباب‌بازی، سینما

GF **طبقه همکف:** پوشاک زنانه، مردانه و بچگانه، زیورآلات، لوازم دیجیتال، لوازم خانگی، لوازم آرایشی و بهداشتی، اسباب‌بازی، محصولات دکوری، لوازم ورزشی، سوپرمارکت، خوراکی و نوشیدنی، فروشگاه‌های خدماتی

F **طبقه فودکورت:** طیف زیادی از فست‌فودها و رستوران‌های بین‌المللی و ترکی

برای دیدن نام فروشگاه‌های اسفانبول، اینجا کلیک کنید.

بهتر است بدانید که ...

- در بعضی روزها رویدادهای متنوعی در اسفانبول برگزار می‌شود که لذت بازدیدتان را دو چندان می‌کند. در صورتی که به اینترنت دسترسی دارید، می‌توانید اینجا کلیک کنید و از رویدادهای فرهنگی، هنری و ورزشی جالب این مجموعه مطلع شوید.

- نام سابق اسفانبول، ویالند بوده است. پس اگر روی نقشه با همچین نامی مواجه شدید و یا اگر از محلی‌ها و دیگر مسافران چنین نامی را شنیدید، غافلگیر نشوید.

حواستان باشد!

- ویالند و ویاپورت دو مرکز خرید متفاوت هستند. حواستان باشد آنها را با همدیگر اشتباه نگیرید و قبل از حرکت، به آدرس هر کدام دقت کنید.

امکانات:

میز اطلاعات، اینترنت وای‌فای، ویلچر، کانتر خرید بدون مالیات (Tax Free)، خودپرداز، خیاطی، کارواش و پارکینگ



آدرس:

استانبول، منطقه اروپایی ایوب، محله یشیلپینار، خیابان شهید متین کایا، پلاک ۱۱

ساعت کاری:

۱۰ صبح تا ۱۰ شب

مسیر دسترسی:

ایستگاه Levent در خط M2

خط 49Z Yeşilpınar و پیاده شدن در ایستگاه İETT Durağı Çamlık Cad

مسیر اتوبوس های رایگان:

برای دسترسی به این مجموعه تفریحی می توانید از سرویس حمل ونقل رایگان استفاده کنید که در نقاط مشخص و ساعت های مقرر شما را جابه جا می کنند:

برنامه رفت اتوبوس ها:

- میدان تکسیم، جنب هتل Marmara: ساعت ۱۰، ۱۱، ۱۲، ۱۳
- ایستگاه قطار Sirkesi: ساعت ۱۰:۲۰، ۱۱:۲۰، ۱۲:۲۰، ۱۳:۲۰
- ایستگاه تراموا سلطان احمد، پلاک ۴/۴۸: ساعت ۱۰، ۱۱، ۱۲، ۱۳

برنامه برگشت اتوبوس ها:

- ساعت ۱۸

۷ مسیرهای مینی‌بوس:

- Yıldıztabya - GOP - Topkapı
- Gazi Mahallesi - Eyup
- Cebeci - Küçükköy - Eyüp
- Şişhane - Yeşilpınar
- Şişli - Yeşilpınar
- Yıldıztabya - GOP - Aksaray
- Edirnekapı - Yeşilpınar

مسیریابی

۱۰- مرکز خرید هیستوریا
Historia Mall



مرکز خرید هیستوریا به خاطر تنوع اجناس، حضور برندهای باکیفیت و با قیمت مناسب (Economic) موردعلاقه بیشتر توریست‌های ایرانی است. در طراحی این مرکز خرید از معماری عثمانی الهام گرفته شده است و سقف شیشه‌ای آن در ساعات روشن روز، نور خورشید را به زیبایی وارد مجموعه می‌کند.

اگر هتل شما در محدوده لالعی، فاتح و یا فیندیک‌زاده

قرار دارد، خالی از لطف نیست که به این مرکز خرید سری بزنید. اما اگر محدودیت زمانی دارید یا به لحاظ جغرافیایی به شما دور است، وقت خود را هدر ندهید. در مقایسه با مراکز خرید محدوده خیابان تکسیم، هیستوریا خیلی حرفی برای گفتن ندارد. تنها وجه تمایز آن کانتر خرید بدون مالیات (Tax Free) است که به شما کمک می‌کند همان‌جا با اعلام اینکه توریست هستید، مالیات پرداختی‌تان را پس بگیرید و دیگر در صف‌های طولانی فرودگاه منتظر نمانید.



راهنمای طبقات

B2 **طبقه منفی ۲:** پوشاک، محصولات شستشوی ماشین

B1 **طبقه منفی ۱:** پوشاک، کفش، لوازم دیجیتال، سیم‌کارت، غذا

GF **طبقه همکف:** پوشاک، آرایشی و بهداشتی، قهوه و نوشیدنی

F1 **طبقه اول:** پوشاک، لوازم ورزشی

F2 **طبقه دوم:** پوشاک، لوازم ورزشی

F3 **طبقه سوم:** فودکورت

F4 **طبقه چهارم:** کافه، سالن بولینگ، سینما

برای دیدن نام فروشگاه‌های هیستوریا، اینجا کلیک کنید.

امکانات:

فودکورت و رستوران، اینترنت وای فای رایگان، پارکینگ، محوطه فضای باز، بار، سرویس رایگان حمل‌ونقل

آدرس:

منطقه فاتح، بلوار عادنان مِندِرِس، پلاک ۲

ساعت کاری:

۱۰ صبح تا ۱۰ شب

مسیر دسترسی:

ایستگاه Aksaray در خط M1 یا M2

۶ دقیقه پیاده‌روی

مسیریابی



انتخاب مراکز خرید

کدام مراکز خرید نظرتان را جلب کرد؟ در چک لیست زیر آنها را انتخاب کنید تا یادتان باشد به آن‌ها سر بزنید.

- [ ] استانبول مال
- [ ] مرکز خرید ایستینیه پارک
- [ ] مرکز خرید پالادیوم
- [ ] مرکز خرید جواهیر
- [ ] مرکز خرید زورلو
- [ ] مرکز خرید سیتیز نیشانتاشی
- [ ] مرکز خرید فروم

- [ ] مرکز خرید کانیون
- [ ] مرکز سرگرمی اسفانبول (ویالند)
- [ ] مرکز خرید هیستوریا

فصل ۴ - بخش ۲

فروشگاه‌های اوت‌لت (Outlet)

فروشگاه‌های اوت‌لت (Outlet)

اگر با بودجه کمی به استانبول سفر می‌کنید و بیشتر از اینکه به مد روز بودن خریدهایتان اهمیت بدهید، تناسب قیمت و کیفیت اجناس برایتان مهم است، حتما سری به فروشگاه‌های معروف به اوت‌لت (Outlet) استانبول بزنید.



به طور کلی در این پاساژها می‌توانید محصولات برندهای مختلف را که دیگر مد روز نیستند و یا بعضا کمی آسیب‌دیده‌اند، با قیمتی بسیار پایین‌تر از شعبه‌های دیگرشان خریداری کنید. البته این را هم در نظر داشته باشید که در اوت‌لت‌ها پیدا کردن سایز موردنظرتان همیشه کار آسانی نیست و خرید از این دست فروشگاه‌ها نیاز به زمان و حوصله بیشتری دارد.

فهرست فروشگاه‌های اوت لت (Outlet)

فروشگاه اوت‌لت اپتیموم

فروشگاه اوت‌لت الیویوم

مرکز خرید مگا اوت‌لت ونیزیا

فروشگاه اوت‌لت ویاپورت

۱- فروشگاه اوت‌لت اپتیموم
Optimum Outlet Center



مرکز خرید اپتیموم در قسمت آسیایی، از مراکز خرید پرطرفدار استانبول به شمار می‌رود. البته اپتیموم در دو شهر ازمیر و آنکارا هم شعبه دارد و فقط منحصر به استانبول نیست. معماری زیبایی دارد و متناسب با هر فصل، رنگ نمای بیرونی ساختمان تغییر می‌کند.

فروشگاه‌های این مرکز خرید در ۶ طبقه قرار گرفته‌اند و شامل پوشاک، کیف و کفش، محصولات

چرمی، لوازم خانگی، لوازم دیجیتال، لوازم آرایشی و بهداشتی، لوازم ورزشی، زیورآلات و جواهرات، لوازم بچگانه، اسباب‌بازی و ... می‌شود.



اپتیموم فقط یک مرکز خرید نیست! در کنار خرید اجناس متنوع با کیفیت و قیمت مناسب، می‌توانید از زمین پاتیناژ، سالن‌های سینما، شهربازی، کافه و رستوران‌های مجموعه هم لذت ببرید. دسترسی خیلی آسان را هم باید به مزیت‌های این مجموعه اضافه کرد.

برای دیدن نام فروشگاه‌های اپتیموم، اینجا کلیک کنید.

امکانات:

میز اطلاعات، اجاره خودرو، کارواش، خودپرداز، اتاق مادر و کودک، کالسکه کودک، گرمکن شیشه‌شیر کودک، ماشین کودک، صندلی کودک، دستشویی کودک، پارکینگ دوچرخه، صندوق امانات، داروخانه، درمانگاه، پارکنیگ معلولین، دستشویی معلولین، ویلچر، پارکینگ موتور، پارکینگ سرپوشیده، پارکینگ ماشین‌های برقی، خشکشویی، براق‌کننده کفش، خیاطی، نمازخانه، پاوربانک، اسکوتر، تاکسی و آژانس مسافرتی



آدرس:

استانبول، منطقه آتاشهیر، محله ینی صحرا، خیابان دموکراسی، پلاک ۲

ساعت کاری:

۱۰ صبح تا ۱۰ شب

مسیر دسترسی:

ایستگاه Yenisahra در خط M4

۹ دقیقه پیاده‌روی

مسیریابی

۲- فروشگاه اوت‌لت الیویوم

Olivium Outlet Center



فروشگاه الیویوم در سال ۲۰۰۰ در منطقه کارگرنشین استانبول افتتاح شد. این فروشگاه که خارج از دیوار تاریخی استانبول قرار گرفته، طیف وسیعی از برندها را در خودش جای داده است. تنوع محصولات بیش از ۱۰۰ مغازه با قیمت‌های مناسب، اینجا را به یکی از معروف‌ترین اوت‌لت‌های استانبول تبدیل کرده است.

روزهای سه‌شنبه حراج‌های «سه‌شنبه بازار» در الیویوم برقرار است و می‌توانید ارزان‌تر از همیشه خرید کنید. در این فروشگاه می‌توانید کفش، چرم، پوشاک زنانه، مردانه و بچگانه، لوازم خانگی، لباس زیر، زیورآلات، لوازم دیجیتال، لوازم آرایشی و بهداشتی، لوازم ورزشی، عینک، اسباب‌بازی، لوازم فرهنگی و ... را پیدا کنید.

مثل بیشتر مراکز خرید استانبول اینجا هم در کنار فروشگاه، سالن‌های سینما، فودکورت و شهربازی و زمین بولینگ می‌تواند اوقات خوشی را برای شما فراهم کند.

برای دیدن نام فروشگاه‌های الیویوم، اینجا کلیک کنید.

امکانات:

میز اطلاعات، خیاطی، اتاق مادر و کودک، ویلچر، اتاق کمک‌های اولیه، براق‌کننده کفش، خودپرداز، کارواش، اتاق اشیا گمشده و نمازخانه

آدرس:

استانبول، منطقه اروپایی زیتین‌برنو، محله گکالپ، خیابان پروفسور معمر آکسوی، پلاک ۳۰

ساعت کاری:

۱۰ صبح تا ۱۰ شب

مسیر دسترسی:

ایستگاه Marmaray Yenikapı İs- tasyonu خط M2

ایستگاه Marmaray Kazlıçeşme İstasyonu قطار مارمارای

مسیریابی

۳- مرکز خرید مگا اوت‌لت ونیزیا
Venezia Mega Outlet



اگر رویای سفر به ایتالیا را دارید، باید حتما به مرکز خرید ونیزیا سر بزنید. تصور کنید در حالی که در قایقی روی آب سوار هستید، از بین فروشگاه‌های موردعلاقه‌تان عبور می‌کنید. مگر بهتر از این هم می‌شود؟ هم فال است و هم تماشا!

یکی از وجوه تمایز این فروشگاه با سایر مراکز خرید استانبول، نه فقط مغازه‌های ارزان قیمت آن، بلکه

تجربه گندولا سواری است. گندولا به قایق‌های باریکی گفته می‌شود که در ونیز ایتالیا برای جابه‌جایی مسافرها در شهر استفاده می‌شود. این بار به جای اینکه با پای پیاده خرید کنید، می‌توانید یک گندولا کرایه کنید و خیلی رمانتیک از بین مغازه‌ها عبور کنید و هر جا دوست داشتید پیاده شوید و خرید کنید.



در اینجا می‌توانید در میدان سن‌مارکوی ونیز ترکیه، از اوت‌لت برندهای معروف با قیمت مناسب خرید

کنید. البته گفته می‌شود کیفیت اوت‌لت این مرکز خرید از فروشگاهی مثل الیویوم بالاتر است. بعد از خرید هم می‌توانید از کافه و رستوران‌های ونیزیا لذت ببرید و خستگی خرید را با لذت از تن به در کنید.

برای دیدن نام فروشگاه‌های مگا اوت‌لت ونیزیا، اینجا کلیک کنید.

امکانات:

ویلچر، خودپرداز، تاکسی و اتاق اشیا گمشده

آدرس:

استانبول، منطقه اروپایی قاضی عثمان پاشا، محله کارادنیز، بزرگراه اسکی ادرین

ساعت کاری:

۱۰ صبح تا ۱۰ شب

مسیر دسترسی:

ایستگاه Menderes در خط M1B

۲ دقیقه پیاده‌روی تا ایستگاه اتوبوس Esenler

اتوبوس‌های خط Giyimkent33 و پیاده‌شدن در آخرین ایستگاه

۵ دقیقه پیاده‌روی

مسیریابی

۴- فروشگاه اوت‌لت ویاپورت

Viaport Asia Outlet Shopping



این فروشگاه در سال ۲۰۰۸ در منطقه آسیایی استانبول با معماری طرح قدیم افتتاح شد. ۲۵۰ فروشگاه ویاپورت با چینشی دلنشین و در فضایی بازکنار هم قرار گرفته‌اند که می‌توانید انواع زیادی از محصولات مختلف را با قیمت مناسب خریداری کنید .

این محصولات شامل پوشاک زنانه، مردانه و بچگانه،

کیف و کفش، محصولات چرمی، اسباب‌بازی، لوازم خانگی، لوازم دیجیتال، لوازم ورزشی، لوازم آرایشی و بهداشتی، لوازم تحریر، موسیقی، زیورآلات و ... می‌شود.



مجموعه ویاپورت برای همه سنین جاذبه‌های خاص خودش را دارد و با فودکورت، زمین بولینگ، پارک مخصوص کودکان، سینمای چندبعدی، دریاچه و پونی کلاب (باشگاه آموزش اسب‌سواری و سوارکاری) اوقات مفرحی را برای کوچک و بزرگ خانواده فراهم می‌کند.

برای دیدن نام فروشگاه‌های ویاپورت، اینجا کلیک کنید.

حواستان باشد!

- اگر قرار است با اتوبوس از ویاپورت به هتل خود برگردید، حواستان به ساعت حرکت آخرین اتوبوس باشد.

- ویاپورت و ویالند دو مرکز خرید متفاوت هستند. آنها را با همدیگر اشتباه نگیرید و قبل از حرکت، به آدرس هر کدام دقت کنید.

امکانات:

پارکینگ، اتاق مادر و کودک، خودپرداز، ویلچر، اتاق اشیای گمشده، میز اطلاعات، تلفن عمومی، نمازخانه، اتاق کمک‌های اولیه، سرویس بهداشتی، ایستگاه تاکسی و گلفروشی

آدرس:

استانبول، ناحیه آسیایی پندیک، محله ینی شهیر، بلوار دد پاشا

ساعت کاری:

۱۰ صبح تا ۱۰ شب

مسیر دسترسی:

خط‌های 133U، 132K، 130H یا KM25 و پیاده شدن در ایستگاه İlaç Fabrikas

ایستگاه Çekmeköy در خط M5

Viaport-Dudullu و پیاده شدن در ایستگاه Viaport

مسیریابی



انتخاب فروشگاه‌های اوت‌لت

کدام فروشگاه‌های اوت‌لت نظرتان را جلب کرد؟ در چک لیست زیر آنها را انتخاب کنید تا یادتان باشد به آن‌ها سر بزنید.

- [ ] فروشگاه اوت‌لت اپتیموم
- [ ] فروشگاه اوت‌لت الیویوم
- [ ] مرکز خرید مگا اوت‌لت ونیزیا
- [ ] فروشگاه اوت‌لت ویاپورت

فصل ۴ - بخش ۳

راسته های خرید



راسته‌های خرید

در استانبول هم، مثل همه شهرهای دیگر دنیا، علاوه بر مرکز خریدها و مال‌های بزرگ، فروشگاه‌ها و مغازه‌هایی وجود دارد که می‌توانید برای خرید به آنها مراجعه کنید. در ادامه می‌خواهیم چند خیابان و راسته خرید را به شما معرفی کنیم که پر از مغازه‌های مختلف و متنوع هستند و شما می‌توانید در حین خرید، گردش هم بکنید.



فهرست راسته های خرید

خیابان استقلال

خیابان بغداد

۱- خیابان استقلال

Istiklal



وقتی اسم استانبول، خصوصا در زمینه خرید می‌آید، غیرممکن است یاد خیابان استقلال نیافتیم. به جرات می‌شود گفت این خیابان معروف‌ترین خیابان شهر است و هر کسی به استانبول سفر کند، در همان روزهای اول سفرش، حتما به خیابان استقلال سر می‌زند. درباره این خیابان، قبل‌تر مفصل توضیح داده‌ایم و در این بخش فقط قرار است راجع به مراکز

خریـد آن صحبـت کنیم.

خالـی کـردن حسـاب بانکـی در ایـن خیابـان اصـلا کار سـختی نیسـت. از ابتدا تـا انتهـای آن پر از فروشـگاه‌های مختلف اسـت که یک گشـت‌وگذار با حوصله در تک‌تک مغازه‌هـای آن، یـک روز کامـل از شـما زمـان می‌بـرد. همینطـور کـه در ایـن خیابـان قـدم می‌زنیـد، برندهـای معـروف یکی‌یکـی از جلـوی چشـمانتان می‌گـذرد؛ از برندهـای قیمـت مناسـب گرفته تـا برندهـای لوکس و رده بـالا.



از شـیر مـرغ تـا جـان آدمیـزاد را می‌توانیـد در خیابـان اسـتقلال پیدا کنید. پوشـاک، لوازم آرایشی و بهداشتی، عطـر، سـاعت و زیـورآلات، لـوازم ورزشـی، لـوازم دکوری، خریـد سـیم‌کارت و... بعضـی از مغازه‌ها چندین طبقه دارنـد کـه هـر طبقـه مختص یـه کالاسـت. پـس حتما تا طبقـات آخـر هر فروشـگاه را بازدیـد کنید.

از مزایای خیابان استقلال این است که در تصرف پیاده‌ها است و به جز تراموای قرمز رنگ، هیچ ماشینی از آن عبور نمی‌کند و با خیال راحت می‌توانید غرق در خرید شوید.

هر جا خسته شدید با دنیایی از کافه‌ها، رستوران‌ها و بستنی‌فروشی‌های متنوع روبرو می‌شوید که غالب آن‌ها اینترنت وای‌فای رایگان هم دارند.

بعد از خرید هم می‌توانید در ابتدا یا انتهای خیابان از مترو یا تاکسی‌های زردرنگ برای بازگشت به هتل استفاده کنید.

حواستان باشد!

- این خیابان در فصل پرمسافر، روزانه ۳ میلیون گردشگر را در دل خود جای می‌دهد و این یعنی باید حسابی حواستان به کیف پول و خریدهایتان باشد.

- همچنین اگر دسترسی به تلفن همراه ندارید، برای جلوگیری از گم کردن همسفرهایتان حتما یک جایی را برای اینجور مواقع مشخص کنید تا بتوانید از زمانتان بهترین استفاده را ببرید.

آدرس:

استانبول، منطقه بی‌اغلو، میدان تکسیم، خیابان استقلال

ساعت کاری:

۱۰ صبح تا ۱۰ شب (در روزهای یکشنبه ساعت کاری مغازه‌ها یکسان نیست.)

مسیر دسترسی:

ایستگاه Taksim در خط M2

مسیریابی

۲- خیابان بغداد

Bağdat



اگر خیابان استقلال معروف‌ترین خیابان بخش اروپایی باشد، در مقابل، خیابان بغداد معروف‌ترین خیابان بخش آسیایی است که بیشتر ساکنان استانبول برای خرید به آنجا سر می‌زنند. این خیابان ۱۴ کیلومتری، علاوه بر این که یک راسته خرید به شمار می‌رود، مکان برگزاری جشن‌ها، راهپیمایی‌ها یا فستیوال‌های بخش آسیایی استانبول هم هست.

خیابان بغداد از زمان‌های دور برای اهداف تجاری و گاها نظامی استفاده می‌شده و مسیر ارتباطی قسطنطنیه (اروپایی) با آناتولی (آسیایی) بوده است. این خیابان در قرن هفدهم، بعد از تصرف شهر به دست سلطان مراد چهارم، خیابان بغداد نام گرفت. در قرون ۱۹ و ۲۰، پاشاهای دربار عثمانی که به تجارت در این خیابان مشغول بودند، تصمیم گرفتند در این خیابان ساکن شوند. هنوز بعضی از عمارت‌های قدیمی از آن دوران باقی مانده‌اند و می‌توانید از آن‌ها بازدید کنید.



تا قبل از جنگ جهانی اول صدای کالسکه‌هایی که از روی خیابان سنگفرش شده عبور می‌کردند، شنیده

می‌شد؛ اما بعد از جمهوری شدن ترکیه، این خیابان آسفالت شد و قطار جای کالسکه‌ها را گرفت. بغداد در بین ایستگاه‌های Söğütlüçeşme و Cevizli قرار دارد و شما باتوجه به مقصدتان می‌توانید از ایستگاه‌های مابین استفاده کنید. کل خیابان بغداد سرزنده است، اما بیشتر تجمع مراکز خرید و تفریحی در Suadiye و Caddebostan قرار دارد.



خیابان بغداد شب‌های زنده‌ای دارد؛ برای همین پاتوق خوبی برای جوان‌ترها محسوب می‌شود. برخلاف خیابان استقلال، اینجا پیاده‌راه نیست، ولی پیاده‌روهای عریضی برای قدم زدن در نظر گرفته شده است. تا سال ۱۹۹۰ خیابان بغداد محل دوردور ماشین‌های گران‌قیمت بود، اما بعد از اینکه آمار تصادفات در این خیابان بالا رفت، ترافیک منطقه کنترل شد و حالا به محله امنی تبدیل شده است.

آدرس:

استانبول، بخش آسیایی، خیابان بغداد

ساعت کاری:

از ساعت ۹ صبح تا ۱۲ شب (در روزهای یکشنبه ساعت کاری مغازه‌ها یکسان نیست.)

مسیر دسترسی:

ایستگاه Eminönü در خط T1

۵ دقیقه پیاده‌روی تا ایستگاه قطار Marmaray Sirkeci

ایستگاه Suadiye

مسیریابی

فصل ۴ - بخش ۴

بازارهای سنتی

بازارهای سنتی

در کنار مراکز خرید مدرن و امروزی، هنوز هم بازارهای سنتی و قدیمی استانبول به فعالیت خودشان ادامه می‌دهند. یکی از جذابیت‌های هر شهر جدیدی که به آن سفر می‌کنید، بازار سنتی آن است که زندگی مردم عادی و فرهنگ شهر در آن به خوبی دیده می‌شود. در ادامه ۲ نمونه از بازارهای مهم استانبول را به شما معرفی می‌کنیم.



فهرست بازارهای سنتی

گرند بازار استانبول

بازار ادویه (مصری‌ها)

۱- گرند بازار استانبول

Grand Bazaar



گرند بازار، بازار قدیمی و تاریخی استانبول است که حتما در سفرتان به ترکیه باید به آن سر بزنید. بازاری سرپوشیده با سقف‌های زردرنگ زیبا و مغازه‌دارهایی که اگر تشخیص بدهند ایرانی هستید، شروع می‌کنند به تکرار کلماتی که به فارسی بلدند.

شاید برای ما ایرانی‌ها که در کشور خودمان بازارهای سنتی زیادی داریم، خرید از بازار استانبول در اولویت

نباشد و خیلی اجناس را بتوانیم در ایران با قیمت ارزان‌تر تهیه کنیم، ولی خرید سوغات از واجبات است. بازار بزرگ استانبول پر از محصولات سنتی و صنایع دستی ترکیه است که می‌توانید از میان آن‌ها یادگاری‌های زیبایی انتخاب کنید.

بهتر است بدانید که ...

- اگر نمی‌دانید سوغاتی‌های معروف ترکیه چیست، حتما اینجا کلیک کنید.

به طور کلی محصولاتی که از بازار سنتی استانبول می‌توانید تهیه کنید، شامل صنایع دستی، پوشاک، کیف و کفش، ادویه، کلکسیون‌های سکه و پول، عتیقه، پارچه، طلافروشی، نقره‌جات، لوازم مسی، قالی و قالیچه، چرم و پوست، سوغاتی سنتی و ... می‌شود.

بازار بزرگ استانبول مثل بازارهای بزرگ ایران، تودرتو با دالان‌های شبیه هم هستند. معمولا میزهای اطلاعاتی برای گردشگران در کنار ورودی‌ها قرار دارد که شما، هم می‌توانید از آن‌ها سوال کنید و هم نقشه کاغذی بازار را تهیه کنید. برای جلوگیری از گم شدن در گرند بازار، حتما اسم هر دالان را بخوانید و از روی نقشه پیش بروید.



حواستان باشد!

- به لحاظ قانونی شما نمی‌توانید اجناسی را که بیشتر از ۱۰۰ سال قدمت دارند، از ترکیه خارج کنید. پس اگر به خرید وسایل قدیمی علاقه‌مند هستید، آن‌هایی را انتخاب کنید که ارزش تاریخی ندارند.

- این را هم باید بدانید که مثل هر جای توریستی دیگر، سطح قیمت‌های این بازار بالاست. برخلاف پاساژها که معمولا نرخ اجناس شرکتی است و نمی‌شود تخفیف گرفت، اینجا خوراک چانه زدن است.

فوت و فن

- سعی کنید چند کلمه ترکی در حد سلام و احوالپرسی و اعداد را یاد بگیرید تا از آنها در مکالمات‌تان استفاده کنید و فضای دوستانه‌ای بسازید.

- اول صبح که هنوز فروشنده به میزان کافی دشت نکرده و بازار خلوت است، فرصت خوبی برای خرید به شمار می‌آید و دستتان برای تخفیف گرفتن باز است.

- اگر چیزی چشمتان را گرفت، خیلی خودتان را مشتاق نشان ندهید و سعی کنید مردد به نظر برسید. البته در همه مراحل لبخند تان را حفظ کنید و خشونت به خرج ندهید که جواب نمی‌دهد. حتی اگر در چانه‌زنی به توافق نرسیدید، با روی خوش خداحافظی کنید.

- قبل از شروع چانه‌زنی اول قیمت موردنظرتان را در ذهن مشخص کنید. چانه‌زنی را با ۶۰ درصد قیمتی که مغازه‌دار اعلام می‌کند، شروع کنید. در این لحظه احتمالا مغازه‌دار کمی اخم

کرده و وانمود می‌کند به او بی‌احترامی شده است؛ پس از آن، سعی می‌کند روی ۸۰ درصد قیمت با شما چانه‌زنی را ادامه دهد. حالا نوبت شما است که چهره ناامید به خود تان بگیرید و به او بگویید قیمت بازار را می‌دانید و نمی‌توانید آن مبلغ را بپردازید. نهایتا به او پیشنهاد ۷۰ درصد قیمت را بدهید. در این نقطه، مغازه‌دار به شما قیمت نهایی را اعلام می‌کند و شما باید تصمیم بگیرید می‌خواهید خرید کنید یا نه. اگر توافق کردید که عالی است! اگر نه، با لبخند از او تشکر و خداحافظی کنید.

- اگر مغازه‌داری شما را به چای دعوت کرد، بدانید که قرار است برای شما از بدبختی‌هایش تعریف کند و یا نمک‌گیرتان کرده و شما را در رودربایستی خرید بدون تخفیف قرار دهد. معمولا آقایان زودتر در این تله گیر می‌کند. پس قبل از قبول دعوت، این نکته را پس ذهنتان داشته باشید. البته اگر مطمئن هستید که در رودربایستی قرار نمی‌گیرید، می‌توانید دعوت به چای را قبول کنید.

- موقع خرید، پول درشت به مغازه‌دار ندهید

و سعی کنید به اندازه خریدتان پول خرد به همراه داشته باشید. برای گرفتن تخفیف نباید پولدار به نظر برسید.

- اگر واقعا قصد خرید دارید، چانه بزنید. اگر نه، به وقت و انرژی خود و فروشنده احترام بگذارید.

- لازم به ذکر است که رعایت این نکات تضمینی برای گرفتن تخفیف نیست و همه این‌ها به مهارت شما در چانه‌زنی و مذاکره بستگی دارد. پس سعی کنید همه مراحل را با احترام و روی خوش انجام دهید و از گشت‌وگذارتان لذت ببرید.

امکانات:

کافه و رستوران، آبخوری، مسجد و نمازخانه، داروخانه، بانک، ایستگاه پلیس و دفتر پست

alibaba

آدرس:

استانبول، منطقه اروپایی فاتح، محله بایزید، بازار بزرگ استانبول

ساعت کاری:

۹ صبح تا ۷ شب (یکشنبه‌ها و تعطیلات رسمی، بازار تعطیل است.)

مسیر دسترسی:

ایستگاه Beyazıt در خط T1

چند دقیقه پیاده‌روی

مسیریابی

۲- بازار ادویه (مصری ها)
Mısır Çarşısı



بازار ادویه یا بازار مصری ها، یکی از جاذبه های گردشگری استانبول است که شما را شگفت زده می کند. عطر و بوی ادویه ها تجربه بازدید از این بازار قدیمی را در ذهنتان ثبت می کند. بازار مصری ها بعد از گرند بازار، بزرگترین بازار سرپوشیده استانبول به شمار می رود. این بازار که بخشی از مجموعه مسجد جدید به شمار می رود، اول به عنوان بازار

جدید شروع به فعالیت کرد؛ اما از آنجایی که بودجه راه‌اندازی ساخت بازار ادویه، از درآمد عثمانی‌ها در ایالتی متعلق به دولت در مصر تأمین می‌شد، به بازار مصری‌ها معروف شد.

این بازار که پر از رنگ و بوهای خوشمزه است، فقط مخصوص توریست‌ها نیست! خیلی از آشپزهای سرشناس و مردم بومی استانبول هم برای خرید روزانه به اینجا مراجعه می‌کنند.



درست است که اینجا به بازار ادویه شناخته می‌شود، ولی شما می‌توانید در کنار ادویه‌های خوراکی، گیاهان دارویی، میوه خشک، شیرینی‌های ترکی، عسل، آجیل و خشکبار، چای، قهوه، تنقلات و روغن‌های طبیعی را نیز از اینجا تهیه کنید.

آدرس:

استانبول، منطقه اروپایی فاتح، رستم پاشا، بازار ادویه

ساعت کاری:

دوشنبه تا شنبه ۸ صبح تا ۷ عصر| یکشنبه‌ها ۹:۳۰ صبح تا ۷ عصر (تعطیلات رسمی و مذهبی، بازار تعطیل است.)

مسیر دسترسی:

ایستگاه امینونو

مسیریابی

فصل ۴ - بخش ۵

بازارهای محلی یا هفتگی



بازارهای محلی یا هفتگی

اگر علاقه‌مندید تا با زندگی روزمره مردم استانبول آشنا شوید و کمی از فضای توریستی فاصله بگیرید، بازدید از بازارهای محلی را حتما در برنامه سفرتان بگذارید؛ خصوصا اینکه می‌توانید خوراکی‌های خوشمزه‌ای را با قیمت ارزان‌تر از مناطق توریستی برای سوغات تهیه کنید. در کنار این، بسیاری از اجناس مارک‌دار یا معمولی را می‌توانید با قیمتی خیلی پایین‌تر، از این بازارها تهیه کنید.



حواستان باشد!

- قبل از مراجعه به این بازارها، باید این نکته را مدنظر داشته باشید که شهر استانبول خیابان‌های شیبدار زیادی دارد که پیاده‌روی‌های طولانی را کمی سخت می‌کند. از آنجایی که این نوع بازارها هم در کوچه و خیابان برپا می‌شوند، خودتان را برای پیاده‌روی زیاد آماده کنید و کفش مناسب بپوشید.

- بازارهای هفتگی معمولا شلوغ و پر از جمعیت هستند؛ پس مراقب کیفتان باشید.

- اگر عاشق چانه‌زنی هستید یا دنبال اجناس بهتر می‌گردید، بهتر است صبح زود به این بازارها مراجعه کنید که خلوت‌تر هستند.

فهرست بازارهای محلی یا هفتگی

شنبه بازار بشیکتاش
شنبه بازار باکیرکوی
سه‌شنبه بازار کادیکوی
چهارشنبه بازار فاتح
چهارشنبه بازار یشیلکوی
پنجشنبه بازار اولوس
جمعه بازار فیندیک‌زاده

۱- شنبه بازار بشیکتاش

Beşiktaş Market



اجناس:

پوشاک، کیف و کفش، زیورآلات، مواد غذایی تازه

آدرس:

استانبول، بشیکتاش، خیابان نوژتیه

ساعت کاری:

شنبه هر هفته از صبح زود تا غروب

مسیر دسترسی:

ایستگاه Osmanbey در خط M2

۱۸ دقیقه پیاده‌روی

مسیریابی

۲- شنبه بازار باکیرکوی
Pazar Bakırköy Saturday



اجناس:

پوشاک، زیورآلات، لوازم خانه، غذاهای خیابانی

آدرس:

استانبول، باکیرکوی، عثمانیه، کنار ایستگاه مترو

ساعت کاری:

شنبه هر هفته از ۹ صبح تا ۷ شب

مسیر دسترسی:

ایستگاه Bakırköy در خط M1A

مسیریابی

۳- سه‌شنبه بازار کادیکوی

Sali Pazari Kadiköy



اجناس:

پوشاک، مواد غذایی، لوازم آرایشی و بهداشتی

آدرس:

استانبول، کادیکوی، خیابان ماندیرا، شماره ۱، حسن پاشا

ساعت کاری:

سه‌شنبه هر هفته از ۹ صبح تا ۸ شب

مسیر دسترسی:

ایستگاه Göztepe در خط M4

مسیریابی

کتاب سفر

شما تنها حامی ما هستید

این کتاب را به عاشقان استانبول‌گردی معرفی کنید.

اشتراک‌گذاری از طریق:

تلگرام

واتس‌اپ

توئیتر

ایمیل

لینکدین

alibaba

۴- چهارشنبه بازار فاتح

Fatih Çarşamba Pazarı



اجناس:

یکی از بزرگترین بازارهای هفتگی استانبول است که تقریبا همه چیز در آن پیدا می‌شود.

آدرس:

استانبول، فاتح، محله علی کوشچو

ساعت کاری:

چهارشنبه هر هفته از ۵ صبح تا ۹ شب

مسیر دسترسی:

ایستگاه Haliç در خط M2

خط 37E و پیاده شدن در ایستگاه فاتح

۴ دقیقه پیاده‌روی

مسیریابی

۵- چهارشنبه بازار یشیلکوی
Yeşilköy Çarşamba Pazarı



اجناس:

اجناس متنوع، باکیفیت و گران‌تر! اینجا به بازار سنتی باکلاس و مدرن استانبول معروف است.

آدرس:

استانبول، بارکیکوی، خیابان ضیااردم، یشیلکوی

ساعت کاری:

چهارشنبه هر هفته از ساعت ۹ صبح تا ۷ شب

مسیر دسترسی:

ایستگاه Marmaray Yenikapı در خط M2

به مقصد Halkalı و پیاده شدن در ایستگاه Yeşilköy

۱۳ دقیقه پیاده‌روی

مسیریابی

۶- پنجشنبه بازار اولوس
Ulus Market



اجناس:

بیشتر پوشاک (در اینجا می‌توانید خیلی از اجناس مارک‌دار اصل و تقلبی را کنار هم پیدا کنید.)

آدرس:

استانبول، اورتاکوی، خیابان کاراجا سوکای، انتهای خیابان کروکنت سیتسزی

ساعت کاری:

پنجشنبه هر هفته از ۸ صبح تا ۷ شب

مسیر دسترسی:

خط DT2 از میدان تکسیم به مقصد Vadi و پیاده شدن در ایستگاه Levent

خط 58S و پیاده شدن در ایستگاه Levazım Mahallesi

۱۴ دقیقه پیاده‌روی

مسیریابی

۷- جمعه بازار فیندیک‌زاده
Fındıkzade Cuma Pazari



اجناس:

معروفیت این بازار به لباس‌های مارک‌دار با قیمت ارزان‌تر است، ولی همه چیز در این بازار پیدا می‌شود.



آدرس:

استانبول، تقاطع بلوار آتاتورک و خیابان تورگوت اوزال میلت، خیابان تِوفیک فیکرت

ساعت کاری:

نامشخص

مسیر دسترسی:

ایستگاه Aksaray در خط M1A یا M1B

ایستگاه Fındıkzade در خط T1

چند دقیقه پیاده‌روی به سمت خیابان فیکرت

از میدان تکسیم سوار شوید و جلوی بازار پیاده شوید.

مسیریابی



نظرتان مهم است

به پایان فصل «خرید و بازارگردی» رسیدیم. برای بهتر شدن کتاب سفر استانبول در نسخه‌های بعدی، به بازخوردها و راهنمایی‌های شما نیاز داریم. لطفا به لینک زیر بروید و در بخش نظرات به ما بگویید نظرتان در مورد این فصل چه بود. جای کدام مطالب خالی بود؟ پیشنهاد شما برای بهتر شدن محتوای کتاب چیست؟

همچنین اگر مغایرتی در اطلاعات این فصل وجود دارد، حتما به ما اطلاع دهید تا آن را اصلاح کنیم.

ثبت نظر/ گزارش تغییرات

پیشنهاد شما
فصل خرید و بازارگردی



اگر مکان جالبی را می‌شناسید که دوست دارید آن را به دیگران پیشنهاد دهید، روی دکمه زیر کلیک کنید و مطلبتان را در بخش نظرات ثبت کنید تا با اسم خودتان به کتاب اضافه کنیم.

اضافه کردن مکان جدید

یادداشت

یادداشت‌های شخصی‌تان را اینجا بنویسید.

فصل ۵

خورد و خوراک



alibaba

خورد و خوراک

یکی از جاذبه‌های سفر به یک شهر یا کشور جدید، امتحان کردن رستوران‌ها و غذاهای خوشمزه مقصد است. خوشبختانه استانبول به لحاظ تنوع خوراکی‌های خوش‌طعمش، بهشت علاقه‌مندان به غذاست و از همه مهمتر این که ترک‌ها و ایرانی‌ها ذائقه‌های مشابهی دارند و با خیال راحت می‌شود از طعم‌های جدید لذت برد.



کوچه پس کوچه‌های استانبول پر از کافه و رستوران‌های مختلف است که همین مساله انتخاب را کمی سخت می‌کند. در ادامه چند تا از کافه‌ها و رستوران‌های خوب این شهر را به شما معرفی می‌کنیم تا راحت‌تر تصمیم بگیرید.

بهتر است بدانید که ...

- رستوران‌های خوب معمولا بعد از ساعت ۱۲ شب، شام سرو نمی‌کنند.

- منوی بعضی از رستوران‌ها را می‌توانید در وبسایت آن‌ها پیدا کنید.

- ساندویچ‌ها با دو نان مختلف به نام Durum (شبیه نان تافتون) و Ekmek (نان ساندویچی) سرو می‌شوند. پس موقع سفارش حتما دقت کنید. برای آشنایی با خوشمزه‌ترین غذاهای ترکی اینجا کلیک کنید.

- در اپیزود دوم (پرسه در استانبول) رادیو دور دنیا، می‌توانید با بهترین تورهای شکم‌گردی استانبول آشنا شوید.

این کتاب هر چند وقت یک بار به‌روزرسانی می‌شود. برای دریافت آخرین نسخه کتاب سفر روی دکمه زیر کلیک کنید.

دریافت آخرین نسخه

فهرست فصل خورد و خوراک

کافه ها

رستوران ها

تنقلات

فصل ۵ - بخش ۱

کافه ها

کافه‌ها

کافی است یک بار به استانبول سفر کرده باشید تا بدانید در هر کوچه‌ای دست کم یک کافه پیدا می‌شود که پذیرای شما باشد. در بخش توریستی شهر، کافه‌های مختلفی به چشم می‌خورند که میز و صندلی‌هایشان را در پیاده‌رو چیده‌اند و هر کدام حال‌وهوای متفاوتی دارند.



فرهنگ کافه‌نشینی در ترکیه سنتی است که از قدیم رواج داشته و همچنان ادامه دارد.اما با رشد چشمگیر صنعت گردشگری در این کشور، خصوصا در شهر استانبول، روزبه‌روز به تعداد کافه‌ها اضافه می‌شود. معرفی تمام کافه‌های خوب استانبول کار دشواری است، اما در ادامه به شما چند نمونه از کافه‌های خوب و معروف این شهر را معرفی می‌کنیم.

فهرست کافه ها

حافظ مصطفی
کافه مادو
کافه پریواتو
کافه پیرلوطی
چیدم پاستانسی
کافه رومیست

۱- حافظ مصطفی

Hafız Mustafa



حافظ مصطفی یکی از معروف ترین کافه-قنادی های استانبول است که از سال ۱۸۶۴ تا به امروز فعالیت می‌کند. این کافه-قنادی شعبه‌های مختلفی در استانبول دارد و سطح قیمت آن هم اقتصادی است. برای چشیدن طعم ناب باقلوا و کونافه‌های ترکی حتما به آن سر بزنید.

حافظ مصطفی از آن کافه های خیلی شلوغی است که

به سختی جای خالی برای نشستن در آن پیدا می‌کنید و بعد از تمام شدن سفارش‌تان باید زود میزتان را به نفر بعدی تحویل بدهید. البته همین شلوغی باعث می‌شود همیشه خوراکی‌های تازه سرو کند. اگر زبان ترکی بلد نیستید یا نمی‌دانید اسم هر خوراکی چیست، به راحتی می‌توانید از منوی عکس‌دار آنجا استفاده کنید.



شعبه میدان تکسیم

آدرس:

استانبول، بی‌اغلو، میدان تکسیم، ابتدای خیابان سیراسلویلر

مسیر دسترسی:

ایستگاه Taksim در خط M2

مسیریابی

شعبه سلطان احمد

آدرس:

استانبول، فاتح، محله بین بیردیرک، خیابان دیوان یولو، پلاک ۱۴

مسیر دسترسی:

ایستگاه Sultanahmet در خط T1

مسیریابی

۲- کافه مادو

Mado



مادو اسم یکی از کافه‌های زنجیره‌ای ترکیه است که نه تنها غذاهای متنوع بلکه دسرهای خوشمزه‌ای سرو می‌کند. از صبحانه تا شام می‌توانید برای انواع وعده‌های غذایی به مادو سر بزنید.

طیف خوبی از بستنی‌های لذیذ از سنتی تا مناسب افراد دیابتی و گیاهخوار در منوی مادو به چشم می‌خورد که اتفاقا یکی از دلایل محبوبیتش همین

است. در کنار این ها از پیتزا و پاستا گرفته تا سوپ محلی و انواع نوشیدنی های گرم و سرد هم در این کافه سرو می شود.

اگر گیاهخوار یا وگان هستید و یا حلال بودن مواد خوراکی برای شما مهم است، مادو گزینه مناسبی است.



شعبه میدان تکسیم

آدرس:

استانبول، بی‌اغلو، خیابان استقلال، شماره ۳۸

مسیر دسترسی:

ایستگاه Taksim در خط M2

مسیریابی

۳- کافه پریواتو
Cafe Privato



کافه پریواتو در نزدیکی کاخ گالاتا یکی از کافه های باکیفیت و توریستی محله است. با اینکه کافه پریواتو منوی متنوعی دارد، بیشتر مشتریانش اینجا را با صبحانه روستایی معروفش به یاد می‌آورند. اگر شما هم جزو آن دسته از افرادی هستید که روزتان را با یک صبحانه مفصل شروع می‌کنید، عاشق این کافه می‌شوید.

این نکته را مدنظر داشته باشید که پریواتو یک کافه توریستی است، اما آیتم های محلی هم در منوی آن به چشم می خورد. سطح قیمت آن نسبت به کافه های اطراف کمی بالاتر است، ولی به خاطر کیفیت خوب غذاهایش امتیاز بالایی را به خودش اختصاص داده است.

آدرس:

استانبول، بی اغلو، خیابان شاه کولو تیمارجی، شماره ۳

مسیر دسترسی:

ایستگاه Şişhane در خط M2

مسیریابی

۴- کافه پیرلوطی
Pierre Loti Café



لذت تماشای شهر زیبای استانبول، وقتی در حال نوشیدن چای یا قهوه ترک باشید، قطعا دو چندان می‌شود. کافه پیرلوطی بر بالای تپه‌ای به همین نام قرار دارد که منظره فوق‌العاده‌ای به شهر و شاخ طلایی استانبول دارد. برای رسیدن به کافه می‌توانید از تله‌کابین استفاده کنید.

این کافه یک نقطه توریستی محسوب می‌شود و

خیلی شلوغ است. به همین دلیل ممکن است کیفیت سرویس‌دهی و خوراکی‌ها همیشه ثابت نباشد. پیشنهاد می‌کنیم صبح خیلی زود را برای این کافه درنظر بگیرید تا برای خالی شدن میز، زیاد معطل نشوید.

آدرس:

استانبول، ایوب سلطان، محله ایوب مرکز، خیابان ایدریس کوشکو

مسیر دسترسی:

اتوبوس‌های خط 74A و پیاده شدن در ایستگاه Eminönü

اتوبوس‌های Akşemsettin 99 و پیاده شدن در ایستگاه Teleferik Pierreloti

مسیریابی

۵- چیدم پاستانسی
Çiğdem Pastanesi



بعد از بازدید از میدان سلطان احمد، مسجد آبی و ایاصوفیه وقت آن است که با یک فنجان قهوه و شیرینی‌های خوشمزه ترکی کامتان را شیرین کنید. چیدم پاستانسی یکی از کافه‌های قدیمی استانبول است که از سال ۱۹۶۱ فعالیت می‌کند.

صبحانه، انواع شورینی و شیرینی، کیک‌های متنوع، انواع دسرهای ترکی، نوشیدنی‌های گرم و سرد، انواع

دمنوش و ساندویچ‌های خوشمزه در منوی کامل اینجا به چشم می‌خورد و دستتان را برای انتخاب باز می‌گذارد.

آدرس:

استانبول، فاتح، محله عالم‌دار، خیابان دیوان یولو، شماره ۶۲

مسیر دسترسی:

ایستگاه Sultanahmet در خط T1

مسیریابی

۶- کافه رومیست

Cafe Rumist



کافه رومیست حوالی ضلع شمال شرقی میدان سلطان احمد قرار گرفته است و شما بعد از پشت سر گذاشتن چند کوچه و پس کوچه به آن خواهید رسید. یک کافه دنج با فضای بیرونی و داخلی که منوی نسبتا کاملی دارد. البته گزینه‌های صبحانه آن محدود است، ولی برای انتخاب وعده‌های غذایی اصلی دستتان باز است. انواع غذاهای ترکی، مدیترانه‌ای، خاورمیانه‌ای

و اروپایی در اینجا سرو می‌شود. کارکنانش مسلط به زبان انگلیسی هستند و رفتار صمیمانه و محترمانه‌ای دارند.

بهتر است بدانید که ...

- یکی از دلایل شهرت کافه رومیست، شباهت صاحب کافه با جورج کلونی، بازیگر هالیوودی است. شما هم می‌توانید مثل باقی مشتریان با همزاد شرقی آقای کلونی عکس یادگاری بگیرید.

آدرس:

استانبول، فاتح، محله سلطان احمد، خیابان آکبی‌ایک، شماره ۵

مسیر دسترسی:

ایستگاه Sultanahmet در خط T1

مسیریابی

alibaba



انتخاب کافه‌ها

کدام «کافه‌ها» نظرتان را جلب کرد؟ در چک لیست زیر آنها را انتخاب کنید تا یادتان باشد به آن‌ها سر بزنید.

- [ ] حافظ مصطفی
- [ ] کافه مادو
- [ ] کافه پریواتو
- [ ] کافه پیرلوطی
- [ ] چیدم پاستانسی
- [ ] کافه رومیست

فصل ۵ - بخش ۲

رستوران ها



رستوران ها

فرهنگ غذایی کشور ترکیه شباهت زیادی به فرهنگ غذایی ما ایرانی‌ها دارد. شاید بتوان گفت که در استانبول نه تنها گرسنه نخواهید ماند، بلکه دستتان برای امتحان کردن غذاهای لذیذ،کاملا باز است. از پیش‌غذا گرفته تا خوراک اصلی و دسر، رستوران‌های ترکی، منوی متنوعی دارند. در ادامه به شما چند نمونه از رستوران‌های خوب ترکیه را معرفی می‌کنیم.



فهرست رستوران ها

نصرت
بوراک هاتای
کیزیل کایلار
خانه استیک و برگر کصاب
محمت اوستا بالیکچی
اسکندر اچ دی
بیتلیسلی
گلحانه سارک سفراسی

۱- نصرت

Nusr-Et Steakhouse



نصرت گوکچه، سرآشپز و رستوران‌دار ۳۷ ساله معروف ترکیه است که به خاطر کیفیت خوب غذاهایش و نحوه برش زدن گوشت و نمک پاشیدن با ژستی خاص، به لطف فضای مجازی شهرت جهانی پیدا کرده است. نحوه نمک پاشیدن نصرت روی غذا تا حدی معروف است که به او لقب «سالت بی» داده‌اند.

در حال حاضر رستوران‌های زنجیره‌ای نصرت ۱۵

شعبه دارد که ۶ شعبه آن در استانبول و باقی در شهرهای آنکارا، بدروم، مارماریس، میکونوس، دبی، ابوظبی، دوحه، میامی و نیویورک قرار دارند. افراد مشهور زیادی مثل لئوناردو دی‌کاپریو، برونو مارس، دیوید بکهام، لیونل مسی و ... از طرفداران پروپا قرص رستوران‌های او هستند.

اما داستان زندگی شخصی نصرت هم از عواملی است که به شهرت بیشتر او کمک کرده است. پدرش معدنچی بود و به خاطر وضعیت مالی بدی که داشتند نصرت مجبور می‌شود در پایه ششم مدرسه را ترک کند و به عنوان شاگرد قصاب کار کند.

بعد از آن مدتی در رستوران‌ها ظرف شست و به خاطر علاقه‌اش به آشپزی بعد از مدتی (سال ۲۰۰۷) مسئول تکه تکه کردن گوشت در یک رستوران بزرگ استانبول شد. بعد از آن تصمیم گرفت در ازای کار مجانی در یک رستوران آمریکایی آموزش آشپزی حرفه‌ای ببیند. سرانجام در سال ۲۰۱۰ اولین رستورانش را در استانبول افتتاح می‌کند.

بیشتر مشتریان نصرت برای چشیدن طعم خوب استیک‌های او به این رستوران سر می‌زنند. یکی از غذاهای پرطرفدار منو، استیک اسپشیال است که شامل گوشت‌های نازک پخته شده در کره آب شده است و طعم بی‌نظیری دارد.

فوت و فن

- برای معطلی کمتر این رستوران را برای ناهار انتخاب کنید یا از قبل رزرو کنید.

بهتر است بدانید که ...

- شعبه اتیلر اولین و شلوغ ترین شعبه نصرت است.

- حتی در صورت رزرو قبلی هم ممکن است در ساعات شلوغ تا حدود ۱ ساعت هم در صف بمانید تا نوبتتان شود.

- در ساعات شلوغی ممکن است غذاها همزمان با هم سرو نشوند.

شعبه اتیلر (خانه استیک)



آدرس:

استانبول، بشیکتاش، محله اتلیر، خیابان نیسپتیه، شماره ۸۷

مسیر دسترسی:

ایستگاه Etlier در خط M6

مسیریابی

شعبه نیشانتاشی (برگر)



آدرس:

استانبول، شیشیل، محله حربیه، خیابان عبدی ایپکچی

مسیر دسترسی:

ایستگاه Osmanbey در خط M2

مسیریابی

۲- بوراک هاتای

Burak Hatay Medeniyetler Sofrası



در کنار نصرت، استانبول سرآشپز جوان دیگری دارد که در فضای مجازی به همان اندازه معروف است. بوراک اوزدمیر بیشتر با ویدئوهایی که از غذاهای بزرگش در فضای مجازی منتشر می‌کند، شناخته می‌شود. این سرآشپز ۲۶ ساله در حال حاضر یکی از رستوران‌دارهای شناخته شده استانبول است و غذاهایی با ریشه‌های سوری سرو می‌کند.

شاید جالب باشد بدانید که شهرت بوراک در فضای مجازی باعث شده تا افراد سرشناس زیادی به سمت این رستوران کشیده شوند. ممکن است شما هم روزی که به آنجا سر زدید، چهره های آشنایی ببینید. البته برخلاف رستوران نصرت، اینجا جزو رستوران های سطح متوسط با قیمت مناسب تر است.

آدرس:

استانبول، بی اغلو، محله کاتیب مصطفی چلبی، خیابان استقلال، شماره ۳۹

مسیر دسترسی:

ایستگاه Taksim در خط M2

مسیریابی

۳- کیزیل کایلار
Kızılkayalar



کیزیل کایلار حدود ۴۳ سال است که در استانبول مشغول سرو همبرگر خیس (Islak Burger) است و ادعا می‌کند امضای خاص خودشان است. البته در کنار همبرگر خیس، دونر، تست و نوشیدنی هم سرو می‌کند.

کیزیل کایلار راز خوشمزگی همبرگر خیس را در سس مخصوص آن می‌داند که طی سال‌ها تلاش توانسته

متناسب با ذائقه ترکی آن را شکل دهد. همبرگر خیس طعم جدیدی است که پیشنهاد می‌کنیم حتما آن را امتحان کنید. البته سایز خیلی کوچیکی دارد و شاید یک وعده غذایی محسوب نشود.

این رستوران شعبه‌های مختلفی دارد که اولین و قدیمی‌ترین شعبه آن در میدان تکسیم است.

آدرس:

استانبول، بی‌اغلو، میدان تکسیم، ابتدای خیابان سیراسلویلر

مسیر دسترسی:

ایستگاه Taksim در خط M2

مسیریابی



علی‌بابا پلاس، جمع تجربه‌های سفر

از گشت‌وگذار در «علی‌بابا پلاس» غافل نشوید؛ یک پلتفرم ساده و کاربردی که تجربه‌های مسافران را در خودش جا داده. در علی‌بابا پلاس، مسافران قبلی از تجربیات نابشان برای مسافران بعدی می‌نویسند.

ورود به علی‌بابا پلاس

۴- خانه استیک و برگر کصاب

Mec’s Kasap Burger & Steakhouse



بعد از گشت و گذار در خیابان استقلال، مقصد نهایی را رستوران کصاب انتخاب کنید تا با چشیدن طعم یک برگر خوشمزه خستگی را از تن به در کنید. کصاب برگر، ۱۷ سال سابقه فعالیت در زمینه سرو غذا دارد که رد پای آن را می توانید به خوبی در طعم غذاها و سس های مخصوصش پیدا کنید. تاکید این رستوران روی استفاده از مواد اولیه سالم، حلال، بهداشتی و غذاهایی با قیمت مناسب است.

آدرس:

استانبول، بی‌اغلو، محله شاه‌کولو، خیابان گالیپ دده، شماره ۱۹

مسیر دسترسی:

ایستگاه Şişhane در خط M2

مسیریابی

۵- محمت اوستا بالیکچی

Mehmet Usta Balıkçı



همونطور که در بخش محله‌های استانبول صحبت کردیم، محدوده کاراکوی پر از رستوران‌های مختلف، خصوصا رستوران‌های دریایی است که تا نیمه شب هم باز هستند. رستوران محمت اوستا بالیکچی ظاهر خاص و شیکی ندارد، ولی ساندویچ‌های ماهی خیلی خوشمزه‌ای سرو می‌کند.

این رستوران ساندویچ‌های ماهی را با نان لواش

و مخلفات سرو می‌کند، اما می‌توانید پرسی هم سفارش دهید.

فوت و فن

- تنها بدی ساندویچ ماهی این است که تا مدت زیادی دست آدم بوی ماهی می‌دهد. برای رفع این مشکل، می‌توانید با استفاده از لیمو ترش بوی بد دستتان را از بین ببرید.

بهتر است بدانید که ...

- بالیک به ترکی به معنای ماهی است و به نوع خاصی اشاره نمی‌کند.

- پیشنهاد می‌کنیم ماهی levrek را حتما امتحان کنید.

alibaba

آدرس:

استانبول، بی‌اغلو، محله کرم مصطفی پاشا، خیابان مومحانه

مسیر دسترسی:

ایستگاه Karaköy در خط T1

مسیریابی

۶- اسکندر اچ دی
HD iskender



اسکندر اچ دی از رستوران‌های معروف زنجیره‌ای ترکیه است که متخصص اسکندرکباب است. این رستوران از سال ۱۹۹۵ مشغول به فعالیت است و تلاش می‌کند اسکندرکباب سنتی را در قالب فضای رستوران‌های امروزی سرو کند. این رستوران که در رده‌بندی رستوران‌های اقتصادی قرار می‌گیرد، معمولا در بیشتر فودکورت‌های مراکز خرید استانبول

شعبه دارد. پیشنهاد می‌کنیم در کنار اسکندرکباب، سوپ این رستوران را هم امتحان کنید.



شعبه مرکز خرید فروم

آدرس:

استانبول، بایرام پاشا، محله کجاتپه، خیابان پاشا، مرکز خرید فروم

مسیر دسترسی:

ایستگاه kocatepe در خط M1A / M1B

مسیریابی

۷- بیتلیسلی

Bitlisli Restaurant



یکـی از بهتریـن انتخاب‌ها برای یک ناهار خوشـمزه، آن هـم بعد از بازدیـد از جاذبه‌های میدان سـلطان احمد، رسـتوران بیتلیسلی اسـت. این رستوران کوچک نه تنها بـه غذاهـای خوشـمزه‌اش، بلکـه بـه خاطر رفتـار خوب کارکنانش هم شـهرت دارد.

آدانـا کبـاب، پیـده، هاش‌هـاش و ... از جملـه غذاهـای خوشـمزه‌ای هسـتند کـه می‌توانیـد در اینجـا سـفارش

دهید. اگر در انتخاب غذا هر گونه سوالی داشتید، به گفته مشتریان این رستوران می توانید به انتخاب کارکنان اعتماد کنید.

آدرس:

استانبول، فاتح، محله حجاپاشا، خیابان حجا جامی

مسیر دسترسی:

ایستگاه Sirkeci در خط T1

مسیریابی

alibaba

۸- گلحانه سارک سفراسی

Gülhane Sark Sofrasi



در نزدیکی مسجد ایاصوفیه، یک رستوران دنج و صمیمی محلی قرار دارد که انواع غذاهای ترکی، دریایی، باربیکیو، مدیترانه‌ای و خاورمیانه‌ای را سرو می‌کند. سطح قیمتی رستوران اقتصادی و مقرون به صرفه است.

از افراد محلی گرفته تا مسافرین خارجی، همگی رفتار خوب و صمیمی کارکنان و کیفیت خوب غذاها

را نقطه قوت گلحانه می‌دانند. پیشخدمت‌های اینجا در کنار برخورد خوبشان، به زبان انگلیسی هم مسلط هستند و می‌توانید به راحتی از آن‌ها برای انتخاب غذا کمک بگیرید.

آدرس:

استانبول، فاتح، محله عالم‌دار، خیابان آلای کوشکو، شماره ۲۲

مسیر دسترسی:

ایستگاه Gülhane در خط T1

مسیریابی



انتخاب رستوران ها

کدام «رستوران ها» نظرتان را جلب کرد؟ در چک لیست زیر آنها را انتخاب کنید تا یادتان باشد به آن ها سر بزنید.

- [ ] نصرت
- [ ] بوراک هاتای
- [ ] کیزیل کایلار
- [ ] کصاب برگر
- [ ] محمت اوستا بالیکچی
- [ ] اسکندر اچ دی
- [ ] بیتلیسلی

گلحانه سارک سفراسی

فصل ۵ - بخش ۳

تنقلات

تنقلات

تنقلات از آن چیزهایی است که لذت هر تفریحی را دوچندان می‌کند، خواه تماشای فیلم یا مسابقه فوتبال باشد، خواه گشت‌وگذار و بازدید از یک شهر جدید. در میان وعده‌های غذایی و در حین گردش و بازدید از جاذبه‌های گردشگری استانبول، خوردن تنقلات می‌تواند هم خستگی‌تان را به دربرد و هم لذت گردش را برایتان بیشتر کند. در اینجا می‌خواهیم شما را با فروشگاه‌هایی آشنا کنیم که طعم خوش خوراکی‌هایشان را هرگز فراموش نخواهید کرد.



فهرست تنقلات

بستنی دوندورما

علی اوستا

قهوه فروشی محمت افندی

کستانه

سیمیت

صدف پر شده

ذرت

۱- بستنی دوندورما
Dondurma



شاید اسم بستنی دوندورما را زیاد نشنیده باشید، ولی قطعا ویدئویی از بستنی‌فروش‌های معروف ترکیه دیده‌اید که لباس دوره عثمانی را می‌پوشند و با انجام حرکات آکروباتیک مشتریان را سرگرم می‌کنند.

فرقی نمی‌کند بار اولتان باشد که به استانبول سفر می‌کنید یا بار چندم، آنقدر این نمایش خیابانی

جالـب و خنـده‌دار است که هر بـار آدم را محـو خودش می‌کنـد.

این نوع بسـتنی سفت اسـت و دیر آب می‌شود و همین ویژگـی دسـت فروشـنده را بـاز می‌گـذارد تـا حسـابی با آن بازی کند. برای دریافت بسـتنی حسـابی باید تلاش کنیـد و معمـولا تـا وقتی فروشـنده نخواهد شـما موفق به قاپیدن بسـتنی نمی‌شـوید.

ایـن بسـتنی هـم در کنـار خیابـان سـرو می‌شـود و هـم در کافه‌هـای محلـی. در خیابـان اسـتقلال بـه راحتـی می‌توانیـد یکـی از آن‌هـا را پیـدا کنیـد؛ امـا اگـر دوسـت داریـد در یک کافه از طعـم آن لذت ببریـد، می‌توانید به کافه مادو یـا علی اوستا سـر بزنید کـه از بهترین‌های اسـتانبول هستند.

بهتر است بدانید که ...

- طعـم ایـن بسـتنی بـا بسـتنی‌هایی کـه قبـلا امتحـان کرده‌ایـد متفـاوت اسـت و ممکن اسـت بـا ذائقـه همـه جـور نباشـد.

۲- علی اوستا

Dondurmacı Ali Usta



بستنی‌فروشی علی اوستا توسط ۵ برادر اداره می‌شود و یکی از معروف‌ترین بستنی‌فروشی‌های منطقه کادیکوی است. در پشت ویترین آن بستنی‌هایی با بیش از ۴۰ طعم مختلف به چشم می‌خورد که ممکن است انتخاب را کمی برایتان مشکل کند.

آدرس:

استانبول، کادیکوی، خیابان مودا

مسیر دسترسی:

اسکله کادیکوی

۱۸ دقیقه پیاده‌روی

مسیریابی



مجله گردشگری علی‌بابا

این کتاب یک راهنمای کامل سفر به شهرهای مختلف است، اما اگر دوست دارید به اطلاعات کاربردی و به روز همه مناطق ایران و جهان دسترسی داشته باشید، هرروز به مجله علی‌بابا سربزنید.

از اینجا بخوانید

۳- قهوه‌فروشی محمت افندی

Kurukahveci Mehmet Efendi



قهوه تنقلات محسوب نمی‌شود، اما جایش در این بخش از کتاب خالی است. مگر می‌شود به استانبول رفت و بدون قهوه ترک برگشت؟ اگر دوست داشتید خودتان در هتل قهوه درست کنید یا به عنوان سوغات خرید کنید، حتما سری به فروشگاه محمت افندی بزنید. اینجا یکی از معروف‌ترین قهوه‌فروشی‌های استانبول است و در نزدیکی اسکله امینونو و پشت

بـازار ادویه قـرار دارد.

از صف طولانی آن وحشت نکنید! فروشنده‌های زیادی دارد کـه خیلـی سـریع سفارشـات را آمـاده می‌کننـد. در اینجـا می‌توانیـد هـم دانه‌هـای آسـیاب شـده و هـم آسـیاب نشـده قهوه را خریداری کنید، اما نوشـیدنی در اینجا سـرو نمی‌شـود.

آدرس:

اسـتانبول، فاتـح، محلـه رسـتم پاشـا، خیابـان تحمیـص، شـماره ۶۶

مسیر دسترسی:

ایستگاه Eminönü در خط T1

مسیریابی

۴- کستانه

Kestane



کستانه یکی دیگر از خوراکی‌های خیابانی خوشمزه استانبول است که حتما باید آن را امتحان کنید. کستانه همان شاه بلوط است که وقتی روی آتش آن را تفت می‌دهند، مغز آن بزرگتر و پوست تیره‌اش جدا می‌شود.

۵- سیمیت

Simit



سیمیت به نان‌های گردی گفته می‌شود که روی آن پر از کنجد برشته است. این نان به صورت سنتی ساده و به همراه چای سرو می‌شود، اما می‌توانید با پنیر، میوه یا شکلات هم آن را امتحان کنید. نان سیمیت، به صورت سنتی بیشتر توسط دستفروش‌های خیابانی به فروش می‌رسد و ریشه در قشر متوسط و فرودست جامعه دارد؛ اما این روزها در کافه‌ها هم سرو می‌شود.

۶- صدف پر شده
Midye Dolma



یکی دیگر از غذاهای رایج خیابانی در استانبول، صدف‌هایی هستند که با برنج، گوشت و ... پر می‌شوند و به همراه لیمو سرو می‌شوند. برای جلوگیری از مسمومیت غذایی، پیشنهاد می‌کنیم رستوران مطمئنی را برای امتحان کردن این غذا انتخاب کنید.

۷- ذرت

Mısır



درست مثل خیابان‌های ایران، در ترکیه و استانبول هم می‌توانید ذرت کبابی یا ذرت آب‌پز شده تست کنید.



نظرتان مهم است

به پایان فصل «خوردوخوراک» رسیدیم. برای بهتر شدن کتاب سفر استانبول در نسخه‌های بعدی، به بازخوردها و راهنمایی‌های شما نیاز داریم. لطفا به لینک زیر بروید و در بخش نظرات به ما بگویید نظرتان در مورد این فصل چه بود. جای کدام مطالب خالی بود؟ پیشنهاد شما برای بهتر شدن محتوای کتاب چیست؟

همچنین اگر مغایرتی در اطلاعات این فصل وجود دارد، حتما به ما اطلاع دهید تا آن را اصلاح کنیم.

ثبت نظر/ گزارش تغییرات

پیشنهاد شما
فصل خورد و خوراک



اگر مکان جالبی را می‌شناسید که دوست دارید آن را به دیگران پیشنهاد دهید، روی دکمه زیر کلیک کنید و مطلبتان را در بخش نظرات ثبت کنید تا با اسم خودتان به کتاب اضافه کنیم.

اضافه کردن مکان جدید

یادداشت

یادداشت‌های شخصی‌تان را اینجا بنویسید.

فصل ۶

بازی و سرگرمی



alibaba

فهرست فصل بازی و سرگرمی

شهربازی‌ها

مراکز تفریحی

پارک‌های آبی

ساحل‌ها

حمام‌های ترکی

استادیوم‌ها

تفریحات زمستانه

فصل ۶ - بخش ۱

شهربازی ها



شهربازی‌ها

درمیان بازدید از جاذبه‌های تاریخی و طبیعی استانبول، تجربه هیجان و آدرنالین در شهربازی‌های مدرنش را نمی‌شود از دست داد. شهربازی‌هایی که روزبه‌روز در حال پیشرفت هستند و خودشان را به استانداردهای اروپایی نزدیک‌تر می‌کنند. در ادامه بهترین شهربازی‌های این شهر را به شما معرفی می‌کنیم.



فهرست شهربازی‌ها

شهربازی اسفانبول (ویالند)
شهربازی موی پارک
شهربازی فان‌لب
لوناپارک بوستانجی
پارک شهر بایرام پاشا
ویاپورت مارینا تما پارک
پارک ماجراجویان استانبول
جوی پارک

۱- شهربازی اسفانبول (ویالند)

Isfanbul Eğlence ve Yaşam Merkezi



شهربازی اسفانبول یا همان ویالند سابق، معروف‌ترین شهربازی استانبول است که به خاطر طراحی ورودی‌اش، به دیزنی‌لند استانبول هم شناخته می‌شود. ویالند تقریبا به اندازه ۱۰ زمین فوتبال مساحت دارد و برای خانواده‌ها، بچه‌ها، عاشقان ارتفاع و حتی کم‌توانان جسمی بازی‌های متنوعی را پیشنهاد می‌کند.

از بازی‌های پرطرفدار آن می‌شود به ۲ رولر کوستر نفس‌گیر و پرهیجان (که یکی ۷۴ کیلومتر و دیگری ۱۱۰ کیلومتر بر ساعت سرعت دارد)، بازی وایکینگ، غول کینگ‌کنگ، سقوط از برج عدالت، رودخانه وحشی، تونل وحشت، سافاری و شهرک استانبول قدیم اشاره کرد.



بهتر است بدانید که ...

- این پارک برای افراد ۷ سال به بالا، با قد حداقل ۱۲۰ سانتی‌متر طراحی شده است.

فوت و فن

- درصورتیکه وسایل زیاد یا اشیای گرانبهایی همراهتان است، می‌توانید با پرداخت هزینه از کمدهای قفل‌دار مجموعه استفاده کنید.

- اگر در بازی‌های آبی خیس شدید، امکان استفاده از سشوارهای پارک با هزینه جداگانه فراهم است.

- برای ثبت عکس و ویدئو از خاطرات پرهیجان این روز می‌توانید با هزینه جداگانه، دستبند zoom تهیه کنید و قبل از هر بازی آن را اسکن کنید تا از شما ویدیوهای ۱۰ تا ۱۵ ثانیه‌ای تهیه شود. موقع خروج می‌توانید در غرفه‌های zoom آن‌ها را دریافت کنید و یا از وبسایت اسفانبول دانلود کنید.

- برای گشت‌وگذار در مجموعه می‌توانید سوار قطارهای پارک شوید.

- اگر بعد از شهربازی خواستید سری هم به مرکز خرید بزنید، از سرویس‌های رایگان مجموعه استفاده کنید.

آدرس:

استانبول، منطقه اروپایی ایوب، محله یشیلپینار، خیابان شهید متین کایا، شماره ۱۱

ساعت کاری:

۱۱ صبح تا ۷ شب | شنبه و یکشنبه ۱۱ صبح تا ۸ شب

مسیر دسترسی:

ایستگاه Levent در خط M2

خط 49Z Yeşilpınar
و پیاده شدن در ایستگاه
İETT Durağı Çamlık Cad

مسیریابی

مسیر اتوبوس‌های رایگان:

برای دسترسی به این مجموعه تفریحی می‌توانید از اتوبوس‌های رایگان استفاده کنید که در نقاط مشخص و ساعت‌های مقرر شما را جابه‌جا می‌کنند:

برنامه رفت اتوبوس‌ها:

- میدان تکسیم، جنب هتل Marmara: ساعت ۱۰، ۱۱، ۱۲، ۱۳

- ایستگاه قطار Sirkesi: ساعت ۱۰:۲۰، ۱۱:۲۰، ۱۲:۲۰، ۱۳:۲۰

- ایستگاه تراموا Sultan Ahmet، پلاک ۴/۴۸: ساعت ۱۰، ۱۱، ۱۲، ۱۳

برنامه برگشت اتوبوس‌ها:

- ساعت ۱۸

۲- شهربازی موی پارک
MOI Park



موی پارک یکی از بزرگترین شهربازی‌های سرپوشیده کل اروپاست. این پارک با بازی‌های منحصربه‌فردش در دو طبقه طراحی شده است و جزو شهربازی‌های گران‌قیمت استانبول به شمار می‌رود.

بازی‌های متنوع موی پارک مناسب افراد ۴ سال به بالا است. رولر کوستر، ماشین کوبنده، شاتل، قالیچه پرنده، سقوط آزاد، بازی‌های امتیازی و ... همگی از

بازی‌های پرهیجان موی پارک هستند که یک روز فراموش‌نشدنی را برایتان می‌سازند.



آدرس:

استانبول، باشاک شهیر، محله محمودبی، بلوار سلیمان دمیرال، استانبول مال، طبقه همکف

ساعت کاری:

۱۰ صبح تا ۱۰ شب

مسیر دسترسی:

ایستگاه İstoç در خط M3

خط ۷۶۰ و پیاده شدن در ایستگاه Masko 1

۴ دقیقه پیاده‌روی

مسیریابی

۳- شهربازی فان‌لب
Fun Lab



فان‌لـب اسـم مجموعـه‌ای اسـت کـه در مراکـز خریـد مختلـف، شـهربازی‌های سرپوشـیده دارد. فان‌لـب در مرکـز خرید جواهر (جواهر مال) در چهار طبقه طراحی شـده که اغلب بازی‌هایش مناسـب سنین پایین است، ولـی بـرای نوجوانان هـم بازی‌هایی مثل سـقوط آزاد از ارتفاع ۲۵ متری، ماشین کوبنده، بازی‌های کامپیوتری و امتیـازی در نظر گرفته اسـت.

شعبه دیگر فان‌لب را در مرکز خرید فروم می‌توانید پیدا کنید که در مقایسه با جواهر مال خیلی کوچک‌تر است و بازی‌های محدودی دارد.

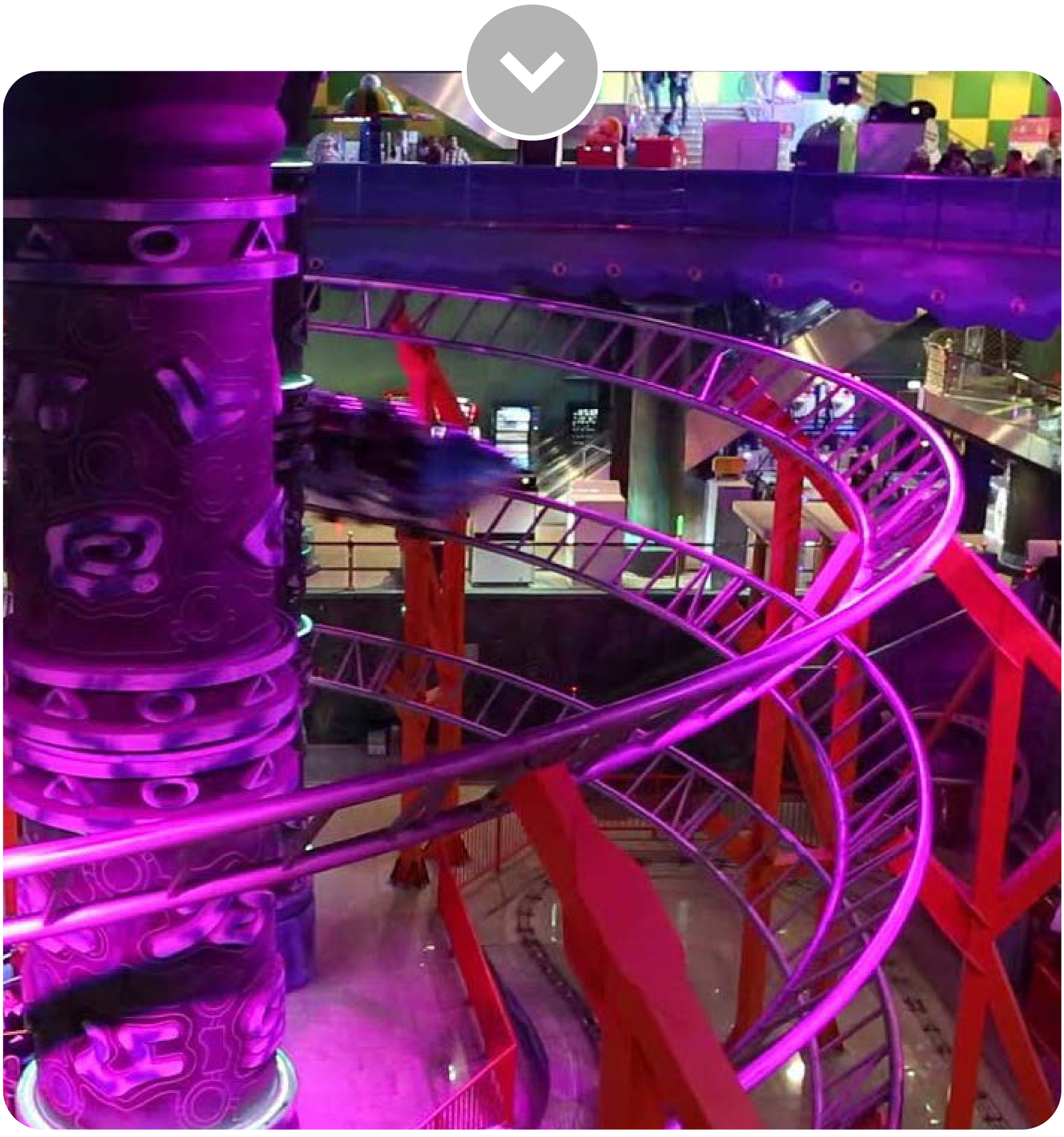

راستی یادتان باشد که بعد از انجام بازی‌های امتیازی و دریافت کوپن‌های جایزه به غرفه جوایز مراجعه کنید.

شعبه جواهر مال

آدرس:

استانبول، شیشلی، محله‌ی ماییس، جاده بیوک دره، مرکز خرید جواهر

ساعت کاری:

۱۰ صبح تا ۱۰ شب

مسیر دسترسی:

ایستگاه Şişli در خط M2

مسیریابی

شعبه مرکز خرید فروم

آدرس:

استانبول، بایرام پاشا، محله کجاتپه، خیابان پا شا

ساعت کاری:

۱۰ صبح تا ۱۰ شب

مسیر دسترسی:

ایستگاه Kocatepe در خط M1A یا M1B

مسیریابی

از حمایت شما سپاسگزاریم

اگر محتوای این کتاب برایتان مفید بود، به دوستانتان هم معرفی کنید.

اشتراک‌گذاری از طریق:

تلگرام

واتس‌اپ

توئیتر

ایمیل

لینکدین

alibaba

۴- لوناپارک بوستانجی
Bostancı Lunaparkı



لوناپارک بوستانجی یکی دیگر از شهربازی‌های استانبول است که در مقایسه با اسفانبول و موی‌پارک شهربازی کوچکی است. از نظر بیشتر کسانی که از این پارک بازدید کرده‌اند، بازی‌های این پارک قدیمی است و به نسبت خدماتی که ارائه می‌دهد، قیمت‌های بالایی دارد.

شاید بتوان گفت که لوناپارک بوستانجی یک گزینه

خوب تفریحی برای ساکنین محلی است و در مقایسه با سایر شهربازی‌های استانبول حرف زیادی برای گفتن ندارد.



آدرس:

استانبول، ناحیه آسیایی قاضی‌کوی، محله بوستانچی، خیابان مهمت سوچی پاشا

ساعت کاری:

۱:۳۰ ظهر تا ۱۲ شب | شنبه و یکشنبه ۱۰ صبح تا ۱ شب

مسیر دسترسی:

ایستگاه Marmaray Yenikapı در خط M2

Marmaray- Gebze و پیاده شدن در ایستگاه Bostancı

۹ دقیقه پیاده‌روی

مسیریابی

۵- پارک شهر بایرام پاشا
Bayrampaşa City Park



شهربازی بایرام پاشا که در بین اهالی استانبول به پارک آدا هم شناخته می‌شود، بخشی از یک پارک سرسبز است. از یک طرف خانواده‌هایی را می‌بینید که در طبیعت زیبای پارک در حال لذت بردن از اوقات فراغت‌شان هستند و از طرف دیگر صدای جیغ و فریادهای پرهیجان از شهربازی به گوشتان می‌رسد.

در پارک شهر بایرام پاشا برای تمام سنین

بازی‌های مختلفی در نظر گرفته شده است؛ از ترن هوایی و سقوط آزاد گرفته تا چرخ‌وفلک و برج پرچم. همچنین در کنار بازی‌های شهربازی می‌توانید در دریاچه مصنوعی قایق‌سواری کنید یا با دوچرخه‌های مجموعه در محوطه پارک رکاب بزنید.



بهتر است بدانید که ...

- در بعضی از شب‌های تابستان در محوطه پارک سینمای روباز برپا می‌شود.

آدرس:

استانبول، منطقه بایرام پاشا، محله ییلدیریم، پارک شهر

ساعت کاری:

۷ صبح تا ۱۲ شب

مسیر دسترسی:

اتوبوس‌های خط 83 Otogar از میدان تکسیم و پیاده شدن در ایستگاه Topkapı Bayrampaşa

اتوبوس‌های 32 Cevatpaşa و پیاده شدن در ایستگاه Park Ada

مسیریابی

alibaba

۶- ویاپورت مارینا تما پارک
Viaport Marina Tema Park



شهربازی ویاپورت در منطقه آسیایی استانبول قرار دارد و دارای سه بخش آکواریوم، تم‌پارک و باغ وحش است. از بین بازی‌های پرطرفدار شهربازی می‌شود به رولر کوسترهای مختلف، سقوط از برج، دوچرخه هوایی، کشتی‌های پرنده و ... اشاره کرد.

قبل از مراجعه به پارک، خوب است بدانید که بازی‌های شهربازی، مناسب افرادی با قد بین ۸۰

تا ۱۵۰ سانتی‌متر هستند. البته بازی‌های بخش گیم سنتر که بیشتر مختص بازی‌های کامپیوتری و امتیازی هستند و همچنین بخش بولینگ، محدودیت قدی ندارند.



اگر علاقه‌مند به بازی‌های پرهیجان نیستید، می‌توانید در بخش آکواریوم ویاپورت با دنیای زیر آب و در باغ وحش با حدود ۱۰ گونه از گربه‌سانان از نزدیک آشنا شوید.

حواستان باشد!

- هزینه ورودی پارک جدا از هزینه بازی‌هاست. بعد از پرداخت ورودی، دستبند هوشمندی به اسم خودتان صادر می‌شود که فقط شما می‌توانید از آن استفاده کنید.

- برای استفاده از بازی‌ها باید دستبند را شارژ کنید. در انتها و هنگام خروج هم باید دستبند را به مسئولین پارک تحویل دهید. اگر در پایان وقت، شارژ در دستبند باقی ماند، دفعه بعد فقط لازم است هزینه ورودی را پرداخت کنید و از باقی‌مانده شارژ برای بازی‌ها استفاده کنید.

- بلیط ورودی را تا آخر وقت نگه دارید، وگرنه برای هر بار ورود و خروج باید بلیط جداگانه تهیه کنید.

- برای استفاده از خدمات عکاسی و خرید یادگاری، باید کارت جداگانه تهیه کنید.

آدرس:

استانبول، توزلا، جامی، کوچه بالیک چیلار، شماره ۲۰

ساعت کاری:

- شهربازی (تم پارک): ۱۲ ظهر تا ۱۱ شب
- جزیره دزدان دریایی: ۱۲ ظهر تا ۹ شب
- گیم سنتر: ۱۱ ظهر تا ۱۲ شب
- آکواریوم: ۱۰ صبح تا ۸ شب | شنبه و یکشنبه ۱۰ صبح تا ۱۰ شب
- باغ وحش (پارک اصلان): ۱۱ صبح تا ۸ شب
- پارک خزندگان (کروکودیل پارک): ۱۰ صبح تا ۱۰ شب

مسیر دسترسی:

ایستگاه Tuzla در خط Marmaray Gebze

اتوبوس‌های Pendik- Şifa Ma- hallesi و پیاده شدن در ایستگاه Viaport Marina

مسیریابی

۷- پارک ماجراجویان استانبول
Xtrem Aventures İstanbul



اگـر طرفـدار فعالیت‌هـای ماجراجویانـه هسـتید و دوسـت دارید مهارت‌هایتان را در شـرایط سخت محک بزنید، حتما به پارک ماجراجویان اسـتانبول سر بزنید. در ایـن پارک بازی‌های متنوعی برای سـنین مختلف در نظر گرفته شـده اسـت.

در طول مسیر ماجراجویانه‌تان می‌توانید از درخت بالا بروید یا صخره‌نوردی کنید، از روی پل توری با احتیاط

عبور کنید و بعد سوار زیپ‌لاین شوید. اگر ترس از ارتفاع دارید، این پارک را به شما توصیه نمی‌کنیم، ولی اگر سرتان درد می‌کند برای تجربه‌های جدید، حتما به اینجا سر بزنید.



آدرس:

استانبول، سرییر، محله حضور، خیابان آیازجا، شماره ۴

ساعت کاری:

۱۰ صبح تا ۶ عصر| شنبه و یکشنبه ۱۰ صبح تا ۷ عصر

مسیر دسترسی:

ایستگاه İtü- Ayazağa در خط M2

اتوبوس‌های خط L Binevler47 و پیاده شدن در ایستگاه Maslak Kültür Merkezi

مسیریابی

۸- جوی پارک
Joy Park



جوی‌پارک نام یکی دیگر از شهربازی‌های سرپوشیده استانبول است که در مرکز خرید فروم قرار دارد. بیشتر بازی‌های جوی پارک برای کودکان و نوجوانان مناسب است؛ اما چند بازی هم برای بزرگسالان در نظر گرفته شده است.

زمین بازی ماسه‌ای، ترامپولین، لیزر تگ، سینماهای ۳۶۰ درجه، ۷ بعدی و واقعیت افزوده، بازی‌های

کامپیوتری، پینت‌بال، کارائوکه، لگوپارک، تونل وحشت، صخره‌نوردی، ماشین کوبنده، بولینگ، بیلیارد و... از بازی‌های متنوعی هستند که در جوی پارک می‌توانید از آن‌ها لذت ببرید.

آدرس:

استانبول، منطقه بایرام پاشا، محله کجاتپه، خیابان پاشا

ساعت کاری:

۱۰ صبح تا ۱۰ شب

مسیر دسترسی:

ایستگاه Kocatepe در خط M1A یا M1B

مسیریابی



انتخاب شهربازی‌ها

کدام «شهربازی‌ها» نظرتان را جلب کرد؟ در چک لیست زیر آنها را انتخاب کنید تا یادتان باشد به آن‌ها سر بزنید.

- [ ] شهربازی اسفانبول (ویالند)
- [ ] شهربازی موی پارک
- [ ] شهربازی فان‌لب
- [ ] لوناپارک بوستانجی
- [ ] پارک شهر بایرام پاشا
- [ ] ویاپورت مارینا تما پارک
- [ ] پارک ماجراجویان استانبول

جوی پارک

فصل ۶ - بخش ۲

مراکز تفریحی



مراکز تفریحی

برای تفریح و لذت بردن از اوقات فراغتتان در استانبول، در کنار شهربازی‌ها، گزینه‌های متنوع دیگری را نیز پیش رو دارید. اگر خیلی طرفدار آدرنالین و تفریحات پرهیجان نیستید، در این بخش می‌توانید گزینه های خوبی را پیدا کنید. در ادامه به شما چند نمونه از مراکز تفریحی استانبول را معرفی می‌کنیم که برای تمام سنین مناسب هستند.



فهرست مراکز تفریحی

آکواریوم سی‌لایف

لگولند

تله‌کابین پیرلوطی

پارک ژوراسیک

پارک مینیاتورک

۱- آکواریوم سی‌لایف
Sea Life Akvaryum



در طبقه همکف مرکز خرید فروم، آکواریوم بزرگ سی‌لایف قرار دارد که می‌تواند تجربه منحصربه‌فردی را برایتان رقم بزند. تونل آبی ۸۳ متری این آکواریوم، دومین تونل آبی اروپا محسوب می‌شود. شما در اینجا می‌توانید در کنار آشنایی با زندگی موجودات زیر دریا، با کوسه‌ها شنا کنید، به موجودات زیرآب دست بزنید و به ماهی‌ها غذا بدهید.

خوب است بدانید که هزینه ورودی بزرگسالان و کودکان با هم متفاوت است و هم به صورت آنلاین و هم حضوری می‌توانید بلیط تهیه کنید.

آدرس:

استانبول، منطقه بایرام پاشا، محله کجاتپه، خیابان پاشا

ساعت کاری:

۱۰ صبح تا ۷ شب

مسیر دسترسی:

ایستگاه Kocatepe در خط M1A یا M1B

مسیریابی

alibaba

۲- لگولند
LEGO Land



پای لگو که به وسط می‌آید، دیگر کوچک و بزرگ نمی‌شناسد؛ در همه سنی طرفداران خاص خودش را دارد. لگولند استانبول را می‌توانید در مرکز خرید فروم پیدا کنید و چند ساعتی را غرق در دنیای لگوها شوید. نکته مهمی که باید بدانید این است که بزرگسالان به تنهایی نمی‌توانند وارد لگولند شوند و حتما باید یک کودک زیر ۱۴ سال همراهشان باشد.

با خرید بلیط ورودی شما می‌توانید از کل امکانات لگولند استفاده کنید.

آدرس:

استانبول، منطقه بایرام پاشا، محله کجاتپه، خیابان پاشا

ساعت کاری:

۱۰ صبح تا ۸ شب

مسیر دسترسی:

ایستگاه Kocatepe در خط M1A یا M1B

مسیریابی

۳- تله‌کابین پیرلوطی
PiyerLoti Teleferik Hattı



تله‌کابین ایوب- پیرلوطی یکی از تجربه‌های متفاوتی است که به هیچ وجه نباید از دستش بدهید. این تله‌کابین شما را به بالای تپه معروف پیرلوطی می‌برد تا شاخ طلایی استانبول را این بار از بالا ببینید.

تله‌کابین پیرلوطی از سال ۲۰۰۵ فعالیت می‌کند و توسط یک گروه ایتالیایی ساخته شده است. در کل ۴ کابین ۸ نفره دارد و تنها در دو ایستگاه توقف دارد.

آدرس:

استانبول، ایوپ، محله ایوپ مرکز، خیابان ایدریس کوشکو

مسیر دسترسی:

اتوبوس‌های خط 74A و پیاده شدن درایستگاه Eminönü

اتوبوس‌های 99 Akşemsettin و پیاده شدن درایستگاه Telefer-ik Pierreloti

مسیریابی

۴- پارک ژوراسیک
Jurassic Land



پارک ژوراسیک استانبول یک فضای تفریحی-آموزشی است که در آن حدود ۷۰ نوع دایناسور بازسازی شده به نمایش درآمده است. در موزه این پارک می‌توانید از بقایای دایناسورها و سینمای ۴ بعدی و ۶ بعدی دیدن کنید و حسابی سرگرم شوید. جالب است بدانید که این پارک در نزدیکی مرکز خرید فروم قرار دارد و می‌توانید قبل یا بعد از خرید به آن سر بزنید.

آدرس:

استانبول، منطقه بایرام پاشا، محله کجاتپه، خیابان شهیر پارکی، پارک کجاتپه، شماره ۱۲

ساعت کاری:

۱۰ صبح تا ۹ شب

مسیر دسترسی:

ایستگاه Kocatepe در خط M1A یا M1B

مسیریابی

۵- پارک مینیاتورک
Miniatürk



اگر دوست دارید با هزینه خیلی کم، سوار بر هلی‌کوپتر کل ترکیه را از بالا تماشا کنید، به پارک مینیاتورک سر بزنید. در این پارک جاذبه‌های توریستی ترکیه از دوره‌های مختلف تاریخی در ابعاد کوچک بازسازی شده‌اند. همچنین می‌توانید در کنار بازدید از آثار مینیاتوری، با قایق‌های کنترلی بازی کنید و یا به تماشای فیلم‌های هوایی بنشینید. بعد از بازدید از

بخش‌های مختلف پارک هم می‌توانید در کافه و رستوران‌های مجموعه استراحت کنید.



آدرس:

استانبول، بی‌اغلو، اورنک تپه، خیابان ایمراهور، شماره ۷

ساعت کاری:

ساعت ۹ صبح تا ۶ عصر

مسیر دسترسی:

اتوبوس‌های 76D Bahçeşehir / Esenkent از میدان تکسیم و پیاده شدن در ایستگاه Şişhane 3،

پیاده‌روی تا ایستگاه Şişhane 6

اتوبوس‌های 47EBinevler و پیاده شدن در ایستگاه Miniatürk

مسیریابی



انتخاب مراکز تفریحی

کدام «مراکز تفریحی» نظرتان را جلب کرد؟ در چک لیست زیر آنها را انتخاب کنید تا یادتان باشد به آن‌ها سر بزنید.

- [ ] آکواریوم سی‌لایف
- [ ] لگولند
- [ ] تله‌کابین پیرلوطی
- [ ] پارک ژوراسیک
- [ ] پارک مینیاتورک

فصل ۶ - بخش ۳

پارک های آبی

پارک‌های آبی

استانبول یک مقصد عالی برای ساختن یک تابستان پرخاطره و هیجان‌انگیز است. اگر در فاصله اردیبهشت تا شهریور ماه به این شهر زیبا سفر می‌کنید، پارک‌های آبی استانبول را از دست ندهید.



پارک‌های آبی استانبول اکثرا دور از مرکز شهر قرار گرفته‌اند، اما سرویس‌های رایگانی دارند که رفت‌وآمد را برای شما آسان می‌کنند. با مراجعه به وبسایت هر مجموعه به راحتی می‌توانید از محل توقف و ساعات هر یک از سرویس‌های ایاب و ذهاب مطلع شوید. گاهی سرویس‌های این مجموعه فقط برای رفت رایگان هستند و برای برگشت باید هزینه بپردازید.

فهرست پارک‌های آبی

پارک آبی آکوآ مارین

پارک آبی دلفین

دلفیناریوم استانبول

حواستان باشد!

- بردن مواد خوراکی به محوطه استخر ممنوع است و فقط می‌توانید از رستوران‌های مجموعه استفاده کنید. همچنین در بعضی از استخرها به همراه داشتن عینک آفتابی ممنوع است.

- هزینه ورودی برای کودکان زیر ۴ سال رایگان است و برای کودکان ۵ تا ۱۰ سال با تخفیف همراه است. برای استفاده از این امتیاز باید کارت شناسایی کودک را به متصدی فروش نشان دهید.

- در بعضی مواقع هزینه ورودی برای خانم‌ها و آقایان متفاوت است.

- اگر وسط سانس به خارج از مجموعه بروید، برای ورود باید دوباره بلیط تهیه کنید.

- بردن پول نقد به محوطه امکان‌پذیر نیست و باید از سرویس‌های اعتباری استفاده کنید.

۱- پارک آبی آکوآ مارین
Grand Aqua Marine



کوچک و بزرگ ندارد؛ کمتر کسی پیدا می‌شود که طرفدار آب بازی در روزهای گرم تابستان و سر خوردن از سرسره‌های پرهیجان پارک آبی نباشد. از سال ۱۹۹۹ از پارک آبی آکوآ مارین استانبول صدای خنده و شادی می‌آید.

این پارک آبی در کنار دریا قرار گرفته است و صدای موسیقی زنده‌اش یک دقیقه هم قطع نمی‌شود. در

کنار شنا کردن در استخرهای المپیک و نیمه المپیک، می‌توانید از سرسره‌های متنوع، آبشار مصنوعی و شبیه‌ساز رفتینگ لذت ببرید و هر وقت خسته شدید در کافه و رستوران‌هایش استراحت کنید.



بهتر است بدانید که ...

- برای دسترسی به این پارک می‌توانید از سرویس‌های رایگان مجموعه استفاده کنید. برای اطلاع از ایستگاه‌ها و ساعات حرکت این سرویس‌ها اینجا کلیک کنید.

آدرس:

استانبول، بیوک چکمجه، محله فاتح، کوچه کماندو، شماره ۴

ساعت کاری:

۹ صبح تا ۷ شب

مسیر دسترسی:

اتوبوس‌های خط / Bahçeşehir Esenkent D -76 در میدان تکسیم و پیاده شدن در ایستگاه Kuleli

اتوبوس‌های Silivri – 303 و پیاده شدن در ایستگاه Büyükçekmece

۸ دقیقه پیاده‌روی

مسیریابی

۲- پارک آبی دلفین
Aqua Club Dolphin



پارک آبی دلفین از سال ۲۰۰۱ به لیست پارک‌های آبی استانبول اضافه شد. سرسره‌ها و استخرهای مخصوص بزرگسالان و کودکان، استخر واترپلو، والیبال ساحلی و صابونی، اسنوپارتی، زمین تنیس، کنسرت و ... همگی یک روز پرخاطره را برایتان رقم می‌زنند.

از بازی‌ها و سرسره‌های پرطرفدار می‌شود به سرسره

شاه کبرا، گودال فضایی، موشک سقوط آزاد، سونامی، آناکوندا، سیاهچاله و ... اشاره کرد.

بعد از اینکه حسابی تخلیه انرژی شدید و نیاز به استراحت داشتید، می‌توانید از استخر موج برای آرامش استفاده کنید. همچنین می‌توانید ساعاتی را در کافه و رستوران‌های مجموعه بگذرانید تا دوباره انرژی بگیرید.

حواستان باشد!

- یادتان باشد که سرسره‌ها ساعت ۵ تعطیل می‌شوند. پس مراقب باشید دیر نرسید!

بهتر است بدانید که ...

- برای دسترسی به این پارک می‌توانید از سرویس‌های رایگان مجموعه استفاده کنید. برای اطلاع از ایستگاه‌ها و ساعات حرکت سرویس‌ها اینجا کلیک کنید.

alibaba

آدرس:

استانبول، اسنیورت، محله اسنکنت، خیابان اونر گونور، مرکز تفریحات آبی باهچه شهیر

ساعت کاری:

۹ صبح تا ۶ عصر

مسیر دسترسی:

اتوبوس‌های خط Boğazköy /در میدان Bahçeşehir - E76 تکسیم و پیاده شدن در ایستگاه Vedat Altun Sokak

۱۰ دقیقه پیاده‌روی

مسیریابی

۳- دلفیناریوم استانبول
Istanbul Dolphinarium



کمتر کسی را می‌شود پیدا کرد که با دیدن دلفین‌ها عاشق این موجودات دوست‌داشتنی نشود. در دلفیناریوم استانبول شما این فرصت را دارید که نه تنها دلفین‌ها را از نزدیک ببینید، بلکه می‌توانید لمس‌شان کنید یا با آن‌ها شنا کنید.

دلفیناریوم استانبول مجموعه‌ای با ۷ استخر است که همگی با آب دریا پر شده‌اند. در این مجموعه هر روز

هفته به جز دوشنبه‌ها، برنامه زنده اجرا می‌شود. این اجراهای یک ساعته شامل چند قسمت هستند که در آن‌ها دلفین‌ها، گرازها و فک‌های دریایی و نهنگ سفید ایفای نقش می‌کنند و شما را به وجد می‌آورند.



همچنین این مجموعه برنامه‌های متفاوتی را برای خاطره‌انگیز کردن بازدید شما ترتیب داده است. یکی از برنامه‌های ویژه دلفیناریوم، ملاقات با دلفین‌ها است که مخصوص کودکان ۴ تا ۱۲ سالی است که شنا کردن بلد نیستند. در این ملاقات‌های ۱۰ دقیقه‌ای بچه‌ها می‌توانند بدون ورود به آب دلفین‌ها را در کنار مربی نوازش کنند و با آن‌ها بازی کنند.

از امکانات خاص مجموعه برای بزرگسالان شنا یا غواصی با دلفین‌ها است که برای هر دو باید مهارت‌های کافی را داشته باشید.

بهتر است بدانید که ...

- برای برنامه ملاقات با دلفین‌ها حتما باید لباس شنا، حوله تمیز و دمپایی به همراه داشته باشید.

- ورود بچه‌های زیر ۲ سال به برنامه رایگان است.

- برای شنا با دلفین‌ها یا ملاقات با دلفین باید از قبل رزرو کنید.

- برای شنا با دلفین‌ها حتما باید شنا بلد باشید و استفاده از جلیقه نجات ممکن نیست.

- در هنگام نمایش می‌توانید بدون فلش عکاسی کنید، اما اگر بخواهید از نزدیک با دلفین‌ها عکس بگیرید باید هزینه جداگانه پرداخت کنید.

آدرس:

استانبول، ایوب، خیابان صیلاح تارا، شماره ۲

ساعت کاری:

(سانس‌های اجرا) شنبه و یکشنبه ۲ ظهر | سه‌شنبه تا جمعه ۱۱ صبح و ۲ ظهر | دوشنبه‌ها تعطیل است.

مسیر دسترسی:

اتوبوس‌های Gaziosmanpaşa - T55 در میدان تکسیم و پیاده شدن در ایستگاه Feshane

اتوبوس‌های M37 - Yıldıztabya و پیاده شدن در ایستگاه Çeltik

مسیریابی

از ما عکس بگیرید!

فقط کافیست از صفحه موردعلاقه‌تان اسکرین‌شات بگیـــرید و با هشتـگ #همسفرهرسفر در توئیـــتر و اینستاگرام منتشر کنید. به حمایت شما دلگرمیم.

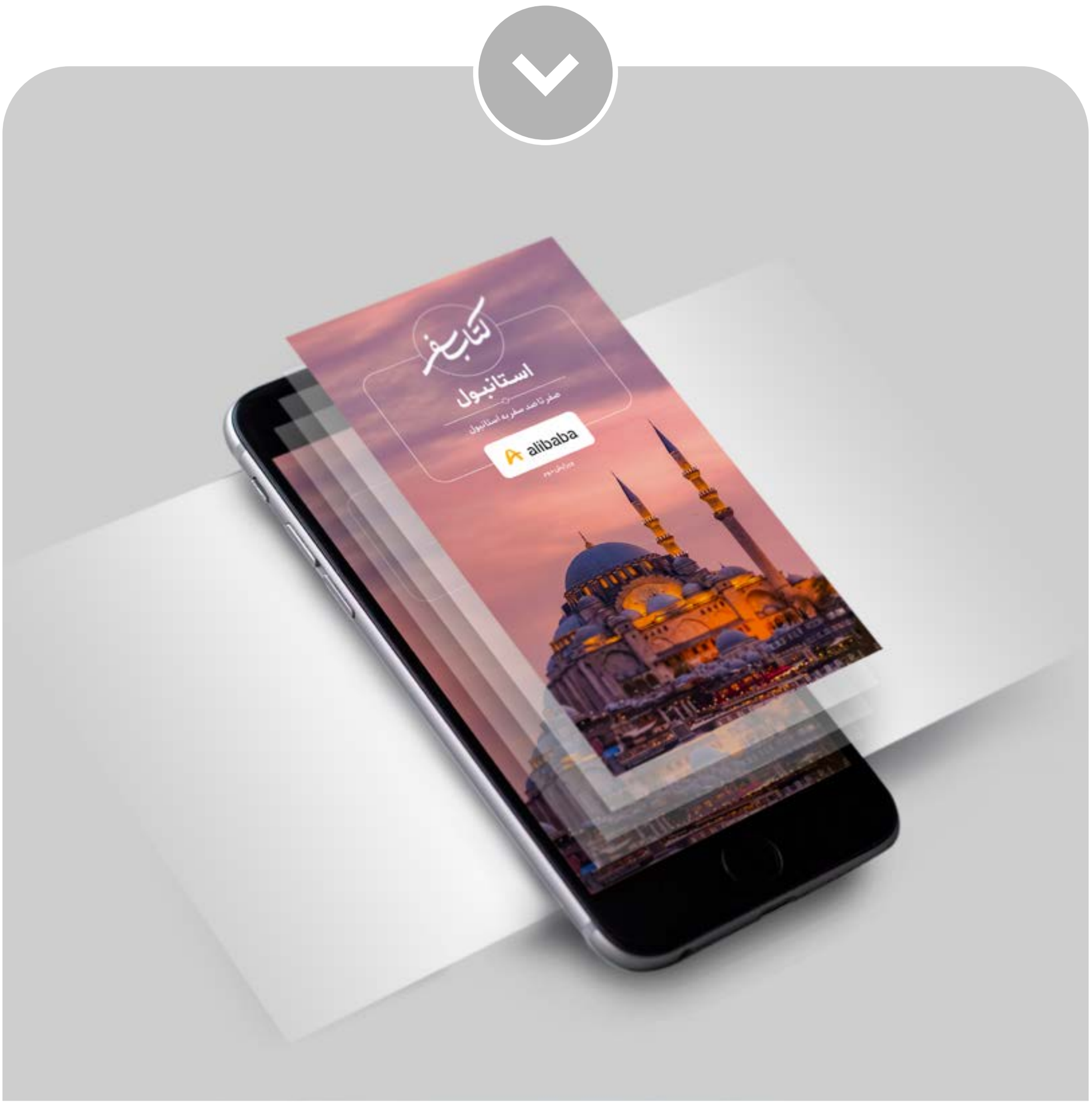

#همسفرهرسفر

alibaba

فصل ۶ - بخش ۴

ساحل ها



ساحل‌ها

یکی از تفریحاتی که در سفر به استانبول مثل هر شهر ساحلی دیگر طرفداران زیادی دارد، رفتن به ساحل‌های شنی، شنا کردن در دریای نیلگون و حمام آفتاب است. بعد از اینکه حسابی از گشت‌وگذار در شهر و خرید کردن خسته شدید، زمانی را برای رفتن به ساحل و استراحت کردن اختصاص دهید.



توجه داشته باشید که ساحل‌هایی که به مرکز استانبول نزدیک هستند، به خاطر نزدیکی به شهر آلوده‌اند و هر چه بیشتر فاصله بگیرید، می‌توانید به ساحل‌های تمیزتر برسید. برای مثال ساحل‌های منطقه ساریير که ۲ ساعتی (با وسایل نقلیه عمومی) با استانبول فاصله دارند، بین اهالی منطقه محبوب‌تر هستند. در لیست زیر به شما بهترین ساحل‌های استانبول را معرفی می‌کنیم.

فهرست ساحل‌های استانبول

ساحل سوما
ساحل بورچ
ساحل فلوریا گونش
ساحل سولار
ساحل اوزونیا
ساحل تیرماتا
ساحل نان استاپ

حواستان باشد!

- بعضی از ساحل‌های منطقه ساریپیر دارای ساحل‌های صخره‌ای و جریان‌های زیر دریای خطرناک هستند. پس حتما به توصیه‌های غریق نجات‌ها توجه کنید تا آسیب نبینید.

- هزینه ورودی وسط هفته و آخر هفته معمولا متفاوت است.

- به همراه داشتن نوشیدنی و خوراکی از خارج از مجموعه ممنوع است. در بعضی از ساحل‌ها فقط می‌توانید یک بطری آب کوچک به همراه داشته باشید.

- دربعضی ازساحل هاآقایان به تنهایی نمی توانند وارد شوند و باید همراه خانم داشته باشند.

- معمولا ورود بچه های زیر ۱۰ سال رایگان است.

- برای اطلاع از قیمت‌های ورودی ساحل‌های منطقه ساریپیر اینجا کلیک کنید. دقت داشته باشید ممکن است هزینه ورودی برای مسافران خارجی بالاتر باشد.

۱- ساحل سوما

Suma Plajı



ساحل سوما که اخیرا به ساحل Silver تغییر نام داده، در کنار دریای سیاه قرار دارد. با پرداخت ورودی می‌توانید در دریا شنا و از چترهای کنار ساحل استفاده کنید. فراموش نکنید که ورود هر گونه نوشیدنی و خوراکی از بیرون مجموعه ممنوع است.

این ساحل بیشتر مناسب افراد جوانی است که عاشق موسیقی با صدای بلند هستند. در بعضی آخر

هفته‌ها هم از آخر شب تا خود صبح برنامه موسیقی و جشن برقرار است که می‌توانید در آن‌ها شرکت کنید. در کنار فستیوال‌های مختلف می‌توانید در این ساحل سرفینگ را هم تجربه کنید.



در آخر شاید بد نباشد بدانید که این ساحل همیشه از کیفیت یکسانی برخوردار نیست؛ بعضی از مسافران از آن به عنوان بهترین و بعضی دیگر به عنوان بدترین ساحل استانبول نام می‌برند.

آدرس:

استانبول، شهر ساریر، محله گوموش دره، بوگازیچی کمپوس یولو

ساعت کاری:

۱۰ صبح تا ۹ شب

مسیر دسترسی:

ایستگاه Levent در خط M2

۱ دقیقه پیاده‌روی تا ایستگاه اتوبوس Peron Yönü

اتوبوس‌های خط 59RK و پیاده شدن در ایستگاه Sosyal Tesısler

۱۰ دقیقه پیاده‌روی

مسیریابی

۲- ساحل بورچ
Burç Beach



یکی از ساحل‌های پرطرفدار شهر ساریير، ساحل بورچ، متعلق به دانشگاه Boğaziçi است و ورود به آن برای عموم با پرداخت ورودی آزاد است. دریای این ساحل تا فاصله ۱۰۰ متری، کم‌عمق و مناسب شنا و بازی‌های ساحلی است. فراموش نکنید که با استفاده از ورزش‌های آبی مثل کایت‌برد و سرفینگ می‌توانید هیجان را به روزتان اضافه کنید و از فوتبال

و والیبال ساحلی لذت ببرید.

بعد از شنا می‌توانید در زیر چترهای رنگارنگ ساحل استراحت کنید و یا در کافه و رستوران‌های متنوع خودتان را به یک نوشیدنی یا خوراکی جذاب مهمان کنید. موسیقی هم بدون توقف در این ساحل پخش می‌شود تا فضای مفرحی برایتان بسازد.



در این ساحل مناسبت‌های مختلفی مثل شب سال نو، ولنتاین و روز مادر جشن گرفته می‌شود و در شب‌های تابستان کنسرت‌های مختلفی برگزار می‌شود. ساحل بورچ سالانه میزبان مسابقات جهانی کایت‌برد است و در آخر هفته‌ها مهمانی‌های شادی برگزار می‌کند.

در کل این ساحل برای خانواده‌ها فضای مناسبی را فراهم کرده است و می‌توانید با خیال راحت از آن لذت ببرید.

بهتر است بدانید که ...

- ورود آقایان بدون همراه خانم به این ساحل ممنوع است. البته اگر تناسبی بین تعداد آقایان و خانم‌های گروهتان وجود داشته باشد مشکل حل می‌شود.

- این ساحل دوستدار حیوانات است و به راحتی می‌توانید حیوان خانوادگی‌تان را با خود به داخل ببرید.

- ورود بچه‌ها به ساحل رایگان است.

- هزینه ورودی وسط هفته با آخر هفته نزدیک به ۳۰ لیر اختلاف دارد.

آدرس:

استانبول، شهر ساریير، محله گوموش دره، ساری تپه کمپوسو

ساعت کاری:

۹ صبح تا ۹:۳۰ شب

مسیر دسترسی:

ایستگاه Levent در خط M2

۱ دقیقه پیاده‌روی تا ایستگاه اتوبوس Peron Yönü

اتوبوس‌های خط 59RK و پیاده شدن در ایستگاه Sosyal Tesısler

۱۰ دقیقه پیاده‌روی

مسیریابی

۳- ساحل فلوریا گونش
Florya Güneş Beach



اگـر بـه دنبـال سـاحلی در نزدیکـی مرکـز اسـتانبول هسـتید، فلوریـا گونـش گزینـه مناسـبی خواهـد بـود. تنها مشـکل سـاحل‌های نزدیک بـه مرکز این اسـت که کیفیـت تمیـزی آب آن‌هـا همیشـه یکسـان نیسـت.

بـا پرداخـت ورودی شـما می‌توانیـد از دریـا، دوش و چترهـای کنـار سـاحل اسـتفاده کنیـد. مثـل همـه سـاحل‌ها نمی‌توانیـد با خودتـان خوراکی یا نوشـیدنی

به همراه داشته باشید. ورودی برای بچه‌های زیر ۷ سال هم رایگان است.

آدرس:

استانبول، منطقه اروپایی باکیرکوی، محله شنلیککوی، پارک ساحلی فلوریا

ساعت کاری:

۹ صبح تا ۷ شب

مسیر دسترسی:

ایستگاه Marmaray Yenikapı در خط M2

قطار Marmaray Halkalı و پیاده شدن در ایستگاه Florya

مسیریابی

alibaba

۴- ساحل سولار

Solar Beach Therapy



ساحل سولار در نزدیکی دو ساحل بورچ و سوما (سیلور) قرار دارد و در مقایسه با ساحل‌های نزدیک مرکز استانبول تمیزتر است. در مجموعه سولار در کنار شنا در دریا، استخر، تخت‌های مناسب حمام آفتاب، باشگاه، ماساژ، خدمات زیبایی، سرفینگ، آب درمانی و محوطه جشن و موسیقی هم در نظر گرفته شده است. شب‌ها هم معمولا در این ساحل کنسرت‌های

مختلف برگزار می‌شود. در ساحل یک کیلومتری این مجموعه می‌توانید از انواع ورزش‌های آبی لذت ببرید.

بهتر است بدانید که ...

- معمولا صدای موسیقی در این مجموعه خیلی زیاد است و ممکن است برای بچه‌ها و افراد پیر مناسب نباشد.

- بچه‌ها نمی‌توانند از استخر استفاده کنند.

- آقایان برای ورود باید همراه خانم داشته باشند.

- مثل بقیه ساحل‌ها ورود هرگونه خوراکی و نوشیدنی (حتی بطری آب) از بیرون به داخل محوطه ممنوع است و می‌توانید هر چه خواستید از کافه‌ها و رستوران‌های مجموعه تهیه کنید.

- از نظر بعضی از مسافران، این ساحل به نسبت امکاناتی که ارائه می‌دهد، گران است.

آدرس:

استانبول، شهر ساریبیر، محله کومکوی، خیابان کیلیا

ساعت کاری:

هر روز از ساعت ۹ صبح تا ۷ شب

مسیر دسترسی:

ایستگاه Hacıosman در خط M2

مینی‌بوس‌های SRY-04 Demır- çiköy و پیاده شدن در ایستگاه Kilyos Merkez

۱۵ دقیقه پیاده‌روی

مسیریابی

۵- ساحل اوزونیا
Uzunya Plajı



ساحل اوزونیا با منظره فوق‌العاده‌ای که از یک طرف به دریا و از طرف دیگر به جنگل دارد، یکی از زیباترین ساحل‌های شهر ساراییر است. در کنار لذت بردن از آفتاب، ساحل شنی، دریای تمیز، کافه و رستوران‌های دریایی، می‌توانید در جایی که دریا و جنگل به هم می‌رسند، کمپ بزنید و یک تجربه فوق‌العاده را برای خودتان رقم بزنید.

آدرس:

استانبول، شهر ساریییر، روستای گیلیوس، محله دمیرجی کوی، خیابان پلاژیولو

ساعت کاری:

۸ صبح تا ۷ شب|رستوران تا ۱۱:۳۰ شب بازاست.

مسیر دسترسی:

ایستگاه Hacıosman در خط M2

مینی‌بوس‌های SRY-04 Demır-ciköy و پیاده شدن در ایستگاه Demırciköy

۳۰ دقیقه پیاده‌روی (یا تاکسی دربستی)

مسیریابی

۶- ساحل تیرماتا

Tırmata Beach Kilyos



ساحل تیرماتا در روستای کیلیوس از جمله ساحل‌هایی است که مسافران به آن امتیاز خوبی می‌دهند. اگر به دنبال یک ساحل خانوادگی و آرام می‌گردید، حتما به ساحل تیرماتا سر بزنید. در این ساحل می‌توانید از انواع ورزش‌های ساحلی مثل جت اسکی، بنانا، پدالو و فوتبال ساحلی لذت ببرید.

هم می‌توانید از تخت‌ها و چترهای مجموعه استفاده

کنید و هم چادر خودتان را برپا کنید. همچنین در منوی رستوران تیرماتا صبحانه‌های خوشمزه، انواع غذاهای مدیترانه‌ای و گوشتی و نوشیدنی‌های خنک در انتظار شما هستند.

بهتر است بدانید که ...

- با پرداخت ورودی یک نوشیدنی رایگان دریافت می‌کنید.

- ورود برای کودکان زیر ۶ سال رایگان و برای کودکان ۷ تا ۱۲ سال با تخفیف همراه است.



آدرس:

استانبول، شهر ساریبیر، محله کومکوی، خیابان کیلیوس

ساعت کاری:

۹ صبح تا ۷ شب

مسیر دسترسی:

ایستگاه Hacıosman در خط M2

مینی‌بوس‌های Demır-SRY-04 و پیاده شدن در ایستگاه Ki-ciköy lyos Merkez

۲۵ دقیقه پیاده‌روی

مسیریابی

۷- ساحل نان استاپ
Non Stop Beach



ساحل نان استاپ در منطقه ساریير جزو معدود ساحل‌های ۲۴ ساعته است. اگر آخر هفته‌ها به اینجا سر بزنید، علاوه بر لذت بردن از شنا و آفتاب می‌توانید از ویژه برنامه‌های نان استاپ لذت ببرید؛ از کلاس‌های ایروبیک، پیلاتس، یوگا، بادی‌پامپ و... گرفته تا والیبال ساحلی، کنسرت، جت‌اسکی، بنانا و دوچرخه‌های ساحلی. تنها نکته‌ای که باید مدنظر داشته باشید این است که بعضی از مسافران از عدم نظافت مناسب ساحل گله‌مند هستند.

آدرس:

استانبول، شهر ساریير، محله کومکوی، خیابان پلاژ یولو

ساعت کاری:

۹ صبح تا ۱۲ شب | شنبه و یکشنبه ۲۴ ساعته

مسیر دسترسی:

- ایستگاه Hacıosman در خط M2
- مینی‌بوس‌های SRY-04 Demır-ciköy و پیاده شدن در ایستگاه Ki-lyos Merkez
- ۱۳ دقیقه پیاده‌روی

مسیریابی

فصل ۶ - بخش ۵

حمام های ترکی



حمام‌های ترکی

قدیم‌ترها که ریتم زندگی آنقدر تند نبود و کمتر خانه‌ای حمام داشت، رفتن به حمام، به ویژه برای ما شرقی‌ها، آداب و رسوم خاص خودش را داشت. حمام رفتن در آن دوران آنقدر رویداد مهمی محسوب می‌شد که روی معماری حمام‌ها و تزئیناتشان حسابی تاثیر گذاشته بود و مثل امروز فقط به یک دوش یا نهایتا وان ختم نمی‌شد.

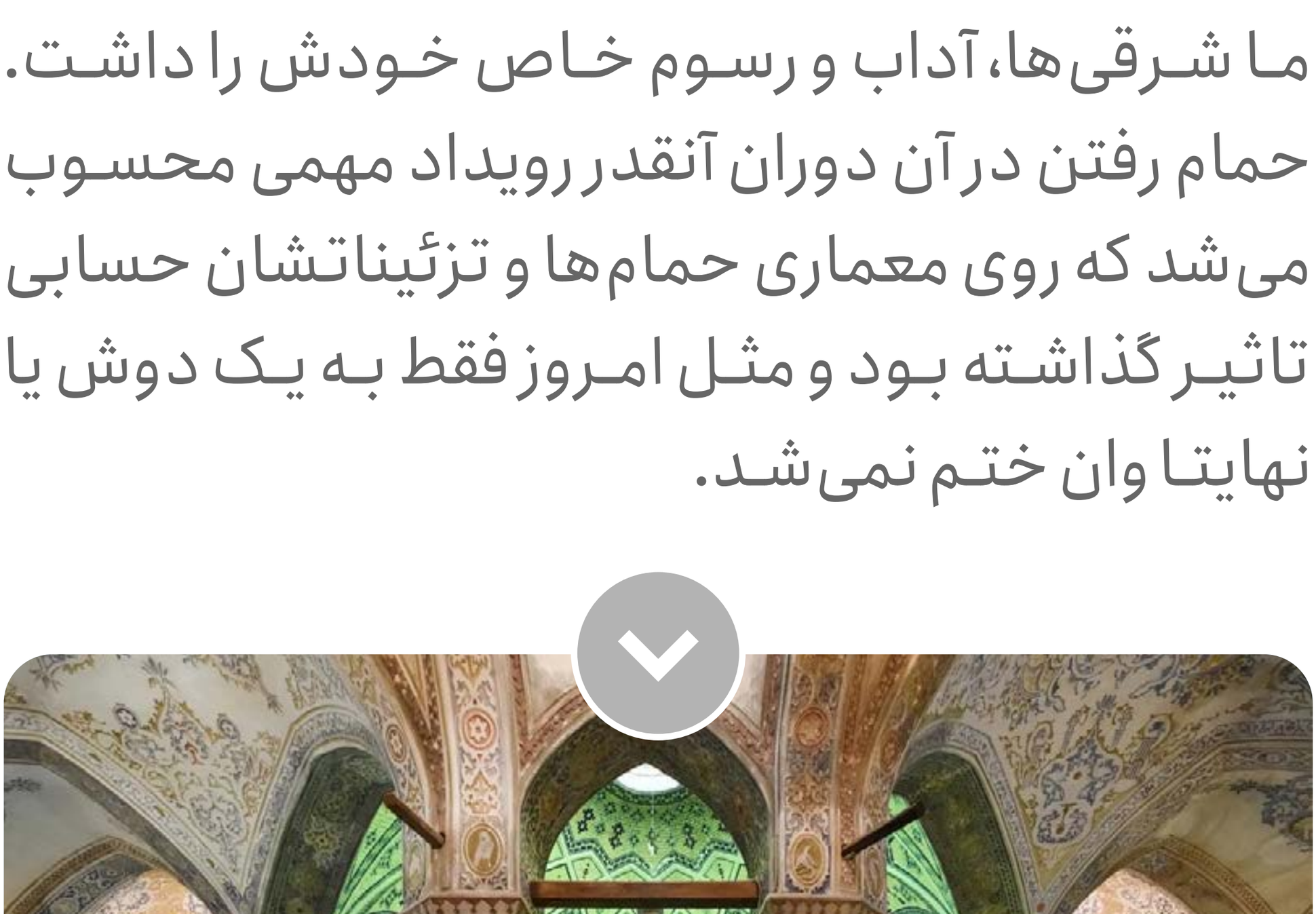

درست است که حمام‌های شرقی به چشم ما کاملا آشنا است، اما ترکیه خیلی بیشتر از کشور ما، روی حمام‌هایش کار کرده و آن‌ها را به یک تجربه واقعی و تمام و کمال (و نه فقط محدود به بازدید) تبدیل کرده است. برای همین پیشنهاد می‌کنیم که در سفرتان به استانبول حتما به یکی از حمام‌های سنتی ترکی سر بزنید و خستگی سفر را از تن به در کنید.



حمام‌های زیادی در استانبول وجود دارد که قیمت آن‌ها با توجه به خدماتی که ارائه می‌دهند، متفاوت است. این را هم باید اضافه کرد که تجربه حمام ترکی به پول ایران تجربه خیلی ارزانی محسوب نمی‌شود و سطح قیمت آن‌ها متوسط رو به بالاست. البته آداب حمام در همه حمام‌ها یکی است و تفاوت قیمت به نوع خدمات جانبی و فضای حمام برمی‌گردد. نکته آخر اینکه مثل سایر کشورهای اسلامی، حمام‌های استانبول دو بخش مجزا برای خانم‌ها و آقایان دارد.

بهتر است بدانید که ...

- اگر حساسیت خاصی دارید، بهتر است شامپو یا صابون مخصوص خودتان را به همراه داشته باشید.

- اگر تصمیم دارید طولانی مدت از حمام استفاده کنید، حتما یک بطری آب یا نوشیدنی خنک همراهتان داشته باشید.

- اگر مشکل تنفسی دارید، بهتر است زیاد در قسمت‌های گرم و پربخار حمام نمانید.

- خانم‌های باردار بهتر است از حمام‌های ترکی استفاده نکنند.

- دقت کنید که هر گونه خدمات جانبی مثل ماساژ هزینه جداگانه دارد. برای تجربه بهتر، حتما قبل از ورود از خدمات موردنظر و هزینه‌هایش مطلع شوید.

در لیست زیر می‌توانید با حمام‌های استانبول به ترتیب محبوبیت آشنا شوید. همچنین می‌توانید برای اطلاع از مبلغ ورودی هر حمام **اینجا** کلیک کنید.

فهرست حمام‌های ترکی

حمام جاآلولو
حمام چمبرلیتاش
حمام خرم سلطان
حمام وزنه جیلر
حمام شیفا
حمام کلیچ علی پاشا
حمام چشمه
حمام افیا
حمام گالاتاسرای
حمام چینیلی

۱- حمام جاآلولو

Cağaloğlu Hamamı



حمام جاآلولو آخرین حمامی است که در امپراطوری عثمانی ساخته شده است. این حمام که به همان شکل قدیمی خودش حفظ شده، محبوب‌ترین و شناخته شده‌ترین حمام ترکی است و در لیستی که روزنامه نیویورک تایمز منتشر کرده، جزو ۱۰۰۰ جایی است که پیش از مرگ حتما باید آن را ببینید.

آدرس:

استانبول، فاتح، محله عالم دار، خیابان پروفسور کاظم اسماعیل گورکان، شماره ۳۴

ساعت کاری:

وسط هفته ۹ صبح تا ۱۰ شب | شنبه و یکشنبه ۹ صبح تا ۱۱ شب

مسیر دسترسی:

ایستگاه Sultanahmet در خط T1

مسیریابی

۲- حمام چمبرلیتاش
Çemberlitaş Hamamı



حمام چمبرلیتاش به دستور نوربانو سلطان، همسر سلطان سلیم دوم، ساخته شده و از شاهکارهای اواخر عمر معمار معروف ترکیه، معمار سینان به شمار می‌رود.

جالب است بدانید که این حمام دوبار بازسازی شده است، از جمله بخش رختکن خانم‌ها که در سال ۱۸۶۸ تخریب شده بود؛ اما بخش آقایان همچنان

با معماری اصلیش حفظ شده است.



هزینه‌ای که برای ورود پرداخت می‌کنید شامل حوله، شامپو، صابون، دمپایی و کمد می‌شود.

بهتر است بدانید که ...

- بخش‌هایی از فیلم Taken 2 در اینجا فیلمبرداری شده است.

این کتاب هر چند وقت یک بار به‌روزرسانی می‌شود. برای دریافت آخرین نسخه کتاب سفر روی دکمه زیر کلیک کنید.

دریافت آخرین نسخه

آدرس:

استانبول، فاتح، ملا فناری، خیابان وزیرحان، شماره ۸

ساعت کاری:

۸ صبح تا ۱۰ شب

مسیر دسترسی:

ایستگاه Çemberlitaş در خط T1

مسیریابی

۳- حمام خرم سلطان

Hürrem Sultan Hamamı



حمام خرم سلطان یا همان حمام ایاصوفیه یکی از حمام‌های پرطرفدار استانبول است که در حدفاصل مسجد ایاصوفیه و مسجد آبی قرار گرفته است. این حمام به دستور خرم‌سلطان، همسر سلطان سلیمان و به دست معمار معروف عثمانی، معمار سینان در قرن شانزدهم ساخته شد. سال‌ها بعد در دوران سلطان احمد به عنوان زندان و انبار کاغذ و گاز

استفاده شد.

این حمام در سال ۱۹۵۷ بازسازی شد و تا سال ۲۰۰۸ به عنوان فرش‌فروشی مورد استفاده قرار گرفت و بعد از آن به کاربری اصلی خودش بازگشت. پیشنهاد می‌کنیم که بعد از یک حمام دلپذیر، از رستوران‌های محوطه تاریخی استفاده کنید.

آدرس:

استانبول، فاتح، محله جان کورتاران، میدان ایاصوفیه، شماره ۲

ساعت کاری:

۸ صبح تا ۱۰ شب

مسیر دسترسی:

ایستگاه Sultanahmet در خط T1

مسیریابی

کتاب سفر

به حمایت شما دلگرمیم

این کتاب را به عاشقان استانبول‌گردی معرفی کنید.

اشتراک‌گذاری از طریق:

تلگرام

واتس‌اپ

توئیتر

ایمیل

لینکدین

alibaba

۴- حمام وزنه جیلر

Vezneciler Hamamı



حمام وزنه جیلر که به دستور سلطان بایزید دوم ساخته شده، تنها حمام تاریخی ترکیه است که در طبقه دوم قرار دارد. بخش هایی از این حمام در طی دوران مختلف تخریب و بازسازی شده است. از ویژگی های خاص حمام، آب معدنی آن است که بیماری زردی را درمان می‌کند. شاید به همین خاطر است که این حمام در گذشته میزبان دولتمردان و افراد سرشناس زیادی بوده است.

آدرس:

استانبول، فاتح، محله سلیمانیه، خیابان بزدوگان کمری، شماره ۲

ساعت کاری:

۸ صبح تا ۱۰ شب

مسیر دسترسی:

ایستگاه Vezneciler در خط M2

مسیریابی

۵- حمام شیفا

Şifa Hamamı



از تاریخ دقیق ساخت حمام شیفا اطلاعات دقیقی در دست نیست؛ اما گفته می‌شود که متعلق به قرن پانزدهم است. این حمام در طی آتش‌سوزی بزرگ استانبول در قرن هجدهم تخریب می‌شود و مدتی بلااستفاده می‌ماند. در سال ۱۷۷۷ بازسازی می‌شود و تا به امروز به فعالیت خودش ادامه می‌دهد.

آدرس:

استانبول، فاتح، محله سلطان احمد، کوچه شیفا حمامی، شماره ۲۴

ساعت کاری:

۸ صبح تا ۱۱ شب

مسیر دسترسی:

ایستگاه Sultanahmet در خط T1

۶ دقیقه پیاده‌روی

مسیریابی

۶- حمام کلیچ علی پاشا

Kılıç Ali Paşa Hamamı



این حمام به دستور دریاسالار کلیچ علی پاشا، از موفق‌ترین و قدرتمندترین فرماندهان نیروی دریایی، به معمار سینان سفارش داده شد. کلیچ علی پاشا اصالتا اهل ایتالیا بود و اسم واقعی او Giovanni Dionigi Galeni است. او در دوران جوانی در نیروی دریایی عثمانی زندانی شد و در نبردهای مهم شرکت کرد، مسلمان شد و از نام اولوچ علی استفاده کرد.

خیلی زود به موفقیت‌های بسیاری دست پیدا کرد و به عنوان یکی از کاپیتان‌های شجاع نیروی دریایی عثمانی شناخته شد.



این حمام سال‌های زیادی متروکه بود تا اینکه سرانجام در سال ۲۰۱۲ بعد از مرمت، درهایش به روی مردم باز شد. شاید جالب باشد بدانید که گنبد این حمام یکی از بلندترین گنبدهایی است که به دست معمار سینان ساخته شده است.

بهتر است بدانید که ...

- هزینه بلیط برای کودکان زیر ۵ سال رایگان و برای کودکان بین ۱۲-۶ سال ارزان‌تر از ورودی بزرگسالان است.

آدرس:

استانبول، بی‌اغلو، محله کمانکش، کوچه حمام، شماره ۱

ساعت کاری:

خانم‌ها ۸ صبح تا ۴ عصر| آقایان ۴:۳۰ عصر تا ۱۱:۳۰ شب

مسیر دسترسی:

ایستگاه Tophane در خط T1

مسیریابی

۷- حمام چشمه

Çeşme Hamamı



حمام چشمه به دستور دریاسالار کایماک مصطفی پاشا در سال ۱۷۲۰ ساخته شد و تا سال ۲۰۱۷ همچنان فعال بود. بعد از آن توسط هتل گالاتا استانبول با حفظ ویژگی‌های تاریخی‌اش بازسازی شد. این حمام سنتی ترکیبی از حمام‌های دوران امپراطوری عثمانی و اسپاهای امروزی است.

آدرس:

استانبول، بی‌اغلو، محله عرب جامی، خیابان بانکالار، شماره ۲۱

ساعت کاری:

۹ صبح تا ۱۰ شب

مسیر دسترسی:

ایستگاه Şişhane در خط M2

۸ دقیقه پیاده‌روی

مسیریابی

alibaba

۸- حمام افیا

Afiya Spa



برخلاف حمام‌های قبلی، حمام افیا نوساز است و در طبقه زیر همکف هتل Ajwa قرار دارد. در این مجموعه می‌توانید از حمام ترکی، اسپا و ماساژ، سونا و استخر، آبشار برفی، اتاق بخار و خدمات مراقبت از پوست استفاده کنید و لذت ببرید.

آدرس:

استانبول، فاتح، محله امین سینان، خیابان پیر لوطی، شماره ۳۰

ساعت کاری:

خانم‌ها ۷ صبح تا ۳ عصر| آقایان ۳:۳۰ عصر تا ۱۰ شب| رزرو خانوادگی ۱۰ تا ۱۲ شب

مسیر دسترسی:

ایستگاه Çemberlitaş در خط T1

۴ دقیقه پیاده‌روی

مسیریابی

۹- حمام گالاتاسرای
Galatasaray Hamamı



حمام گالاتاسرای در منطقه بی‌اغلو بخشی از مجموعه گالاتاسرای است که در کنارش مسجد و مدرسه‌ای به همین نام دیده می‌شود. حمام اولیه در دوران بایزید دوم در سال ۱۴۸۱ ساخته شد. بعد از سال‌ها حمام اولیه متروکه شد تا اینکه در سال ۱۷۱۵ در دوران سلطان احمد سوم، حمام جدید (بنای فعلی) روی پایه‌های حمام اولیه ساخته شد. روزگاری این

حمـام پاتـوق سیاسـتمدران و افراد مهم بـود، اما امروز تبدیـل بـه یـک حمـام عمومـی شـده اسـت و می‌توانید درآن سـاعات خوشـی را تجربـه کنیـد.



آدرس:

استانبول، بی‌اغلو، کوچه تورناجی‌باشی، شماره ۲۴

ساعت کاری:

خانم‌ها ۸ صبح تا ۹ شب | آقایان ۷ صبح تا ۱۰ شب

مسیر دسترسی:

ایستگاه Taksim در خط M2

ترامـوای خیابـان اسـتقلال و پیـاده شـدن در ایسـتگاه Galatasaray

مسیریابی

۱۰- حمام چینیلی

Çinili Hamamı



حمام چینیلی از قدیمی‌ترین حمام‌های سنتی منطقه اوسکادار در بخش آسیایی استانبول است که نه فقط محبوب توریست‌ها، بلکه مورد استفاده محلی‌ها هم هست. اصالت حمام به سال ۱۶۴۰ و دوره کوسم سلطان برمی‌گردد و بعدها در کنارش مسجد، کتابخانه و یک ایستگاه پلیس هم ساخته شد.

شاید جالب باشد بدانید که علت نامگذاری حمام به چینیلی به خاطر موزاییک‌های چینی معروفش بوده است. البته در دوران مختلف، چینی‌های اصلی دزدیده شده‌اند و چیزی که امروز می‌بینید شبیه‌سازی موزاییک‌های اصلی است.



آدرس:

استانبول، اوسکادار، خیابان چاووش‌دره، کوچه چینیلی حمامی، شماره ۶

ساعت کاری:

خانم‌ها ۸ صبح تا ۷:۳۰ شب | آقایان ۷ صبح تا ۱۰ شب

مسیر دسترسی:

اتوبوس‌های Tak- Kadıköy – sim از میدان تکسیم و پیاده شدن در ایستگاه İla- Marmara Üniv. hiyat Fakültesi

۸ دقیقه پیاده‌روی

مسیریابی

فصل ۶ - بخش ۶

استادیوم ها



استادیوم‌ها

فوتبال جزو ورزش‌هایی است که ترک‌ها، مثل خیلی از کشورهای دیگر، روی آن حسابی تعصب دارند. پس اگر جایی بحث فوتبالی شد، بهتر است شما به عنوان یک توریست خودتان را وارد بحث نکنید و دنبال دردسر نگردید. اما از این حرف‌ها که بگذریم تماشای فوتبال در استادیوم به همراه همه اعضای خانواده می‌تواند تجربه جالبی باشد.



گالاتاسرای با ۲۲ بار قهرمانی، فنرباغچه با ۱۹ بار قهرمانی و بشیکتاش با ۱۵ بار قهرمانی سوپرلیگ، جزو تیم‌های برتر فوتبال ترکیه هستند. اگر در زمان سفر شما یکی از این سه تیم در استانبول مسابقه داشتند، حتما به استادیوم بروید.

فهرست استادیوم‌های استانبول

استادیوم المپیک آتاتورک

استادیوم ترک تلکام آرنا

استادیوم فنرباغچه

۱- استادیوم المپیک آتاتورک

Atatürk Olimpiyat Stadı



استادیوم ۷۵,۱۴۵ نفری آتاتورک بزرگترین استادیوم ترکیه است که در سال ۲۰۰۲ در منطقه ایکیتلی (حومه غرب) استانبول ساخته شد. این استادیوم با هدف میزبانی المپیک ۲۰۰۸ ساخته شد، اما در آخر این امتیاز به چین داده شد. این استادیوم ۵ ستاره، چند منظوره است و در کنار زمین فوتبال، کلاس‌های آموزشی و آمفی تئاتر هم دارد.

آدرس:

استانبول، باشکشهیر، ایکیتلی، محله ضیاگوکالپ، خیابان المپیات استادی یولو

مسیر دسترسی:

ایستگاه Olimpiyat در خط M3

مسیریابی

۲- استادیوم ترک تلکام آرنا
Türk Telekom Stadyumu



استادیوم ۴ طبقه ترک تلکام آرنا که بخشی از مجموعه ورزشی بزرگ Ali Sami Yen Spor Kompleksi است، با گنجایش ۵۲,۶۵۰ نفر، دومین استادیوم بزرگ ترکیه است. این استادیوم ۵ ستاره در کنار زمین فوتبال، موزه، کافه و رستوران، شوروم، سالن کنفرانس و پارکینگ دارد و میزبان کنسرت‌های زیادی هم بوده است.

بازی‌های خانگی سوپرلیگ تیم معروف گالاتاسرای در این ورزشگاه انجام می‌شود.

آدرس:

استانبول، ساریير، محله حضور

مسیر دسترسی:

ایستگاه Seyrantepe در خط M2

مسیریابی

۳- استادیوم فنرباغچه

Fenerbahçe Şükrü Saraçoğlu



استادیوم فنرباغچه از سال ۱۹۰۸ فعال است و از سال ۱۹۲۹ میزبان بازی‌های خانگی تیم فنرباغچه است. در سال ۱۹۹۸ به افتخار شوکرو ساراج اوغلو، نخست وزیر سابق ترکیه اسم استادیوم تغییر کرد.

شاید جالب باشد بدانید که ساراج اغلو میزبان آخرین جام مسابقات نهایی یوفا در سال ۲۰۰۹ بود. این استادیوم ۴ ستاره، ۵۰,۵۰۹ نفر گنجایش دارد و

در محله کاردیکوی، در بخش آسیایی استانبول قرار گرفته است.

آدرس:

استانبول، کاردیکوی، خیابان بغداد، خیابان رجب پکر

مسیر دسترسی:

ایستگاه Söğütlüçeşme در قطار Marmaray

مسیریابی

فصل ۶ - بخش ۷

تفریحات زمستانه



تفریحات زمستانه

اگر شما هم از علاقه‌مندان تفریحات زمستانه هستید، این نوید را به شما می‌دهیم که در استانبول حسابی به شما خوش می‌گذرد. پیست‌های اسکی با ارائه امکانات و فضایی دلپذیر، یکی از مکان‌های پرطرفدار برای گذراندن اوقات فراغت و ورزش هستند.



فهرست تفریحات زمستانه

پیست اسکی کاراتپه

زمین پاتیناژ IBB

۱- پیست اسکی کاراتپه

Kartepe Kayak Merkezi



این پیست اسکی که روی کوه‌های کاراتپه قرار دارد، با درختان فندق و بلوط احاطه شده است. تپه‌های کاراتپه که قبل‌تر کل‌تپه (تپه‌های کچل) نامیده می‌شدند، نزدیک‌ترین پیست اسکی به استانبول است.

هتل ۵ ستاره گرین پارک، رستوران، فست‌فود، فروشگاه اوت‌لت، کلاس‌های آموزش اسکی و اجاره

تجهیزات، سالن‌های فیتنس، سالن بیلیارد، سالن ملاقات، سالن رقص، کلوب‌ها و کافه‌های مختلف از امکانات پیست کاراتپه هستند. بعد از اسکی، ورزشکاران می‌توانند در سونا و استخرهای هتل مجموعه خستگی را از تن به در کنند.

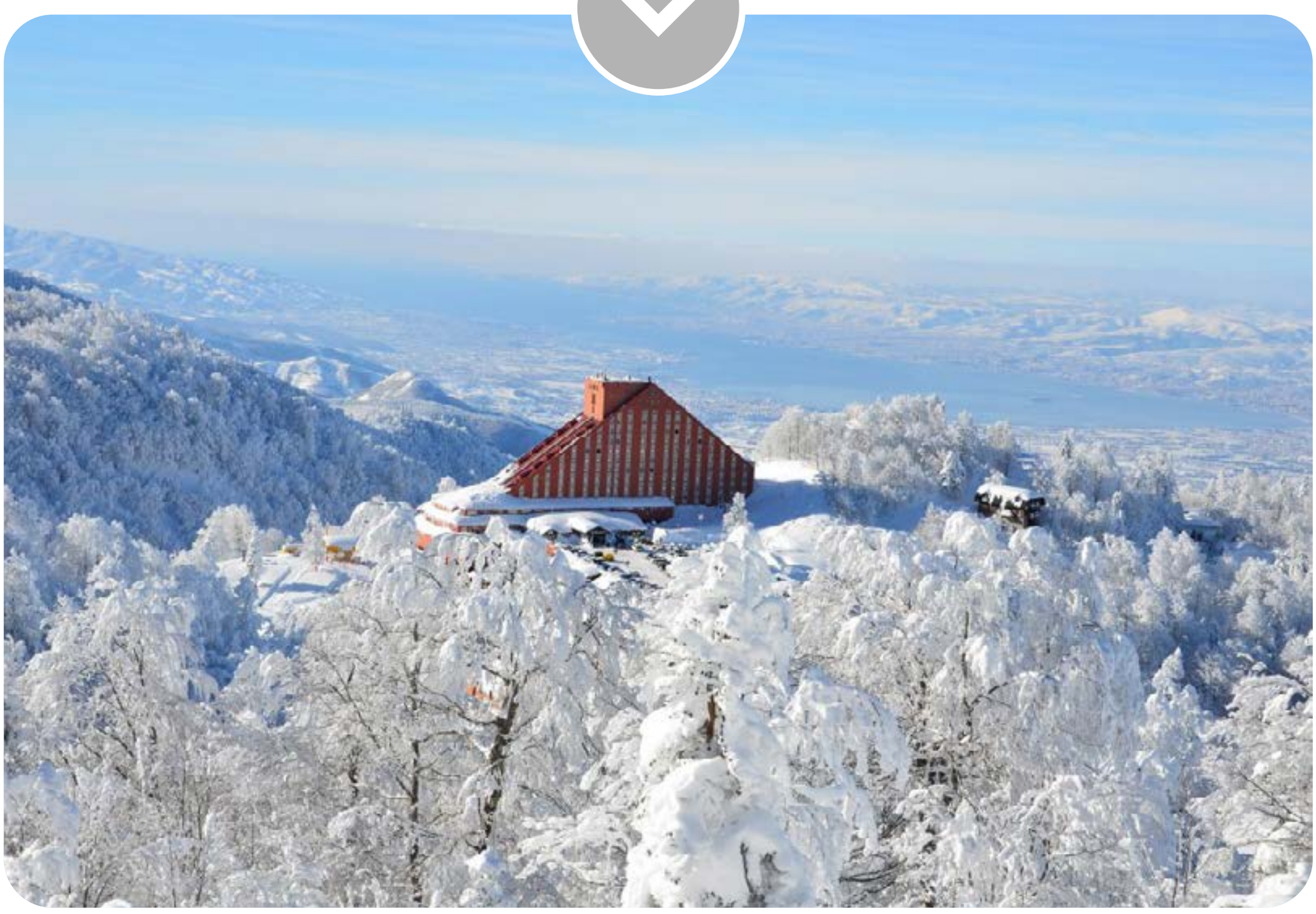

محبوبیت کاراتپه محدود به تفریحات زمستانی نمی‌شود. در تابستان هم در کنار طبیعت زیبا و هوای تمیزش، با اسب‌سواری، زیپ‌لاین، دوچرخه کوهستان، پینت بال، تورهای سافاری و موتورهای چهارچرخ بازدیدکننده‌های بسیاری را به خودش جذب می‌کند. همچنین رستوران‌های مجموعه، غذاهای محلی خوشمزه‌ای سرو می‌کنند که طرفداران خاص خودشان را دارند.

با استقبال بیشتر مردم ترکیه از ورزش اسکی، پیست کاراتپه شهرت خوبی پیدا کرد. اما نکته حائز اهمیت این است که در سال‌های اخیر تغییرات اقلیمی روی این پیست تاثیر بیشتری در مقایسه با پیست‌های دیگر گذاشته و بهتر است پیش از مراجعه از میزان عمق برف اطمینان پیدا کنید.

نکته جالب این است که اگر آماتور هستید با خیال راحت می‌توانید در کاراتپه اسکی کنید؛ چرا که هم کلاس‌های آموزشی دارد و هم مسیرهای مختلف برای افراد حرفه‌ای و آماتور!

آدرس:

ترکیه، کاراتپه، مشوکیه، محله چینارلی، خیابان لیلا آتاکان، انتهای خیابان کاراتپه، پیست اسکی کاراتپه

ساعت کاری:

دوشنبه تا جمعه ۷:۳۰ صبح تا ۸ شب | شنبه و یکشنبه ۶:۳۰ صبح تا ۱۱:۳۰ شب

مسیر دسترسی:

ایستگاه Eminönü

پیاده‌روی تا ایستگاه قطار Marmaray

قطارهای Gebze و پیاده شدن در ایستگاه Aydıntepe

۵ دقیقه پیاده‌روی تا ایستگاه اتوبوس 1 Esenyalı * İçmeler maray

اتوبوس‌های Doğu Terminali 200 Giriş و پیاده شدن در ایستگاه Kandıra Sapağı 1

اتوبوس‌های Kaşmir 260 و پیاده شدن در ایستگاه Maşukiye Kurs Merkezi 1

مسیریابی

alibaba

۲- زمین پاتیناژ IBB

İBB Silivrikapı Buz Pisti



اسکیت روی یخ یکی از لذت‌بخش‌ترین تفریحات زمستانه است که در هر سنی می‌توانید از آن لذت ببرید. اگر در زمستان به استانبول سفر می‌کنید، پیشنهاد می‌کنیم حتما به زمین پاتیناژ IBB سر بزنید. البته این پیست در فصل تابستان هم فعالیت می‌کند و فقط کافیست لباس گرم به همراه داشته باشید تا بتوانید از سر خوردن روی یخ لذت ببرید.



آدرس:

استانبول، فاتح، محله سونبول افندی، خیابان حیصارالتی، شماره ۱۹

ساعت کاری:

۸ صبح تا ۱۰ شب

alibaba

مسیر دسترسی:

ایستگاه Marmaray Yenikapı در خط M2

سوار شدن قطار به سمت Halkali و پیاده شدن در ایستگاه Marmaray Kazlıçeşme

اتوبوس‌های خط 48A- Göktürk و پیاده شدن در ایستگاه Biruni Üniversitesi

۳ دقیقه پیاده‌روی

مسیریابی



نظرتان مهم است

به پایان فصل «بازی و سرگرمی» رسیدیم. برای بهتر شدن کتاب سفر استانبول در نسخه‌های بعدی، به بازخوردها و راهنمایی‌های شما نیاز داریم. لطفا به لینک زیر بروید و در بخش نظرات به ما بگویید نظرتان در مورد این فصل چه بود. جای کدام مطالب خالی بود؟ پیشنهاد شما برای بهتر شدن محتوای کتاب چیست؟

همچنین اگر مغایرتی در اطلاعات این فصل وجود دارد، حتما به ما اطلاع دهید تا آن را اصلاح کنیم.

ثبت نظر/ گزارش تغییرات

پیشنهاد شما
فصل بازی و سرگرمی



اگر مکان جالبی را می‌شناسید که دوست دارید آن را به دیگران پیشنهاد دهید، روی دکمه زیر کلیک کنید و مطلبتان را در بخش نظرات ثبت کنید تا با اسم خودتان به کتاب اضافه کنیم.

اضافه کردن مکان جدید

یادداشت

یادداشت‌های شخصی‌تان را اینجا بنویسید.

فصل ۷

فرهنگ و هنر



alibaba

فهرست فصل فرهنگ و هنر

سینماها

سالن‌های اجرای زنده

کتابفروشی‌ها

گالری‌ها و مراکز هنری

فصل ۷ - بخش ۱

سینماها

سینماها

برای ما ایرانی‌ها که معمولا فیلم‌های روز دنیا را یا در خانه و روی صفحه تلویزیون و لپ‌تاپ یا دیرتر در سینماهایی مثل قلهک (تهران) و با محدودیت می‌بینیم، تماشای فیلم‌های روز دنیا، آن هم روی پرده نقره‌ای در یک سینمای پر از جمعیت و همزمان با سایر نقاط دنیا، می‌تواند به خودی خود، تجربه متفاوت و جذابی باشد.



خرید بلیط سینما

نکته‌ای که پیش از خرید بلیط سینما باید به آن توجه کنید، تفاوت سالن‌ها با یکدیگر است. بعضی سالن‌ها، فیلم‌ها را به زبان اصلی و با زیرنویس ترکی و بعضی دیگر فیلم‌های روز دنیا را با دوبله به زبان ترکی پخش می‌کنند. فیلم‌های ژانر کودک هم معمولا با دوبله ترکی پخش می‌شوند. در بعضی موارد هم یک فیلم با هر دو ورژن در یک سینما اکران می‌شود که بهتر است پیش از خرید بلیط حتما به این موضوع دقت کنید. در کنار فیلم‌های دوبله معمولا کلمه dublajı نوشته شده است.



روش‌های خرید بلیط سینما

- خرید از گیشه به صورت حضوری
- خرید از فروشگاه‌های Biletix در مراکز خرید
- خرید اینترنتی از وب‌سایت سینماها یا **Biletix**

حواستان باشد!

- پیش از خرید بلیط، حتماً وبسایت سینماها را چک کنید تا مطمئن شوید فیلم مورد علاقه‌تان در سانس، سالن و به زبان موردنظرتان پخش می‌شود.

- اگر کودک زیر ۷ سال به همراه دارید، مطمئن شوید که اجازه تماشای فیلم مورد نظر را دارد.

- در خرید بلیط دقت کنید. امکان پس دادن بلیط وجود ندارد.

سالن‌های سینما

سینماهای ترکیه به لحاظ کیفیت و ساخت نزدیک به استانداردهای بین‌المللی هستند و از امکانات خوبی برخوردارند. بیشتر سالن‌های سینما در داخل مراکز خرید قرار گرفته‌اند و هرکدامشان از چندین و چند سالن مختلف تشکیل شده‌اند. البته چند سینمای مستقل از مراکز خرید هم به چشم می‌خورد که تعداد سالن‌های محدودتری دارند.



مساله عجیبی که در سینماهای ترکیه ممکن است غافلگیرتان کند، آنتراکت‌های ۵ الی ۱۰ دقیقه‌ای وسط فیلم‌ها است که برای سیگار و سرویس بهداشتی در نظر گرفته شده است. پس اگر وسط فیلم، چراغ‌های سالن روشن شد و تماشاگران به بیرون از سالن رفتند، تعجب نکنید. شما هم در کمال خونسردی از جمع تبعیت کنید.

فهرست سینماها

سینماکسیموم

سینما سینتک

سینماهای روباز

سینماکسیموم
Cinemaximum



سینماکسیموم نام سینماهای زنجیره‌ای استانبول است که در بیشتر مراکز خرید استانبول تابلوی آن را می‌بینید. ماکسیموم مدعی است بهترین سالن‌های سینمای استانبول را دارد و از امکانات خوبی برخوردار است.

در این سینماها می‌توانید فیلم‌هایی با تکنولوژی‌های MPX، 4D، IMAX و D-BOX تماشا کنید که هر

کدام سالن‌های مخصوص به خود را دارند. اگر عینک مخصوص فیلم‌های چندبعدی را دارید، آن را به همراه داشته باشید تا دوباره مجبور به خرید نشوید. بعضی از سالن‌های این سینما، جایگاه‌های VIP هم دارند که می‌توانید برای راحتی بیشتر از آن‌ها استفاده کنید.



بهتر است بدانید که ...

- ساعت کار سینماها غالبا متفاوت از ساعت کاری مراکز خرید است و تا دیروقت فعال هستند.

انواع سالن‌های سینماکسیموم

سینماکسیموم سالن‌هایی متنوع با امکانات مختلف دارد که در ادامه ویژگی‌های هرکدام را شرح می‌دهیم:

۱- سالن Gold Class

این سالن با مبل‌های بسیار راحتی چیدمان شده است که می‌توانید به راحتی پایتان را دراز کنید یا حتی پشتی آن‌ها را بخوابانید. همینطور در هر صندلی قسمتی برای شارژ تلفن همراه در نظر گرفته شده است.



۲- سالن Skybox

اتاقک‌هایی اختصاصی هستند که در ارتفاع متفاوتی از صندلی‌های همکف ساخته شده‌اند. فضای این اتاقک‌ها با شیشه از سالن جدا شده است و صدای سالن به هیچ وجه مزاحم تمرکز شما نمی‌شود.



۳- سالن Sky Auditorium

در این سالن می‌توانید به راحتی روی مبل‌های چرمی لم بدهید و پایتان را دراز کنید. حتی شاید بشود گفت از سالن Gold هم راحت‌تر هستند.



۴- سالن Premium Cinema

صندلی‌های این سالن از جنس چرم هستند، ولی قابلیت دراز کردن پا یا خواباندن پشتی صندلی را ندارند.

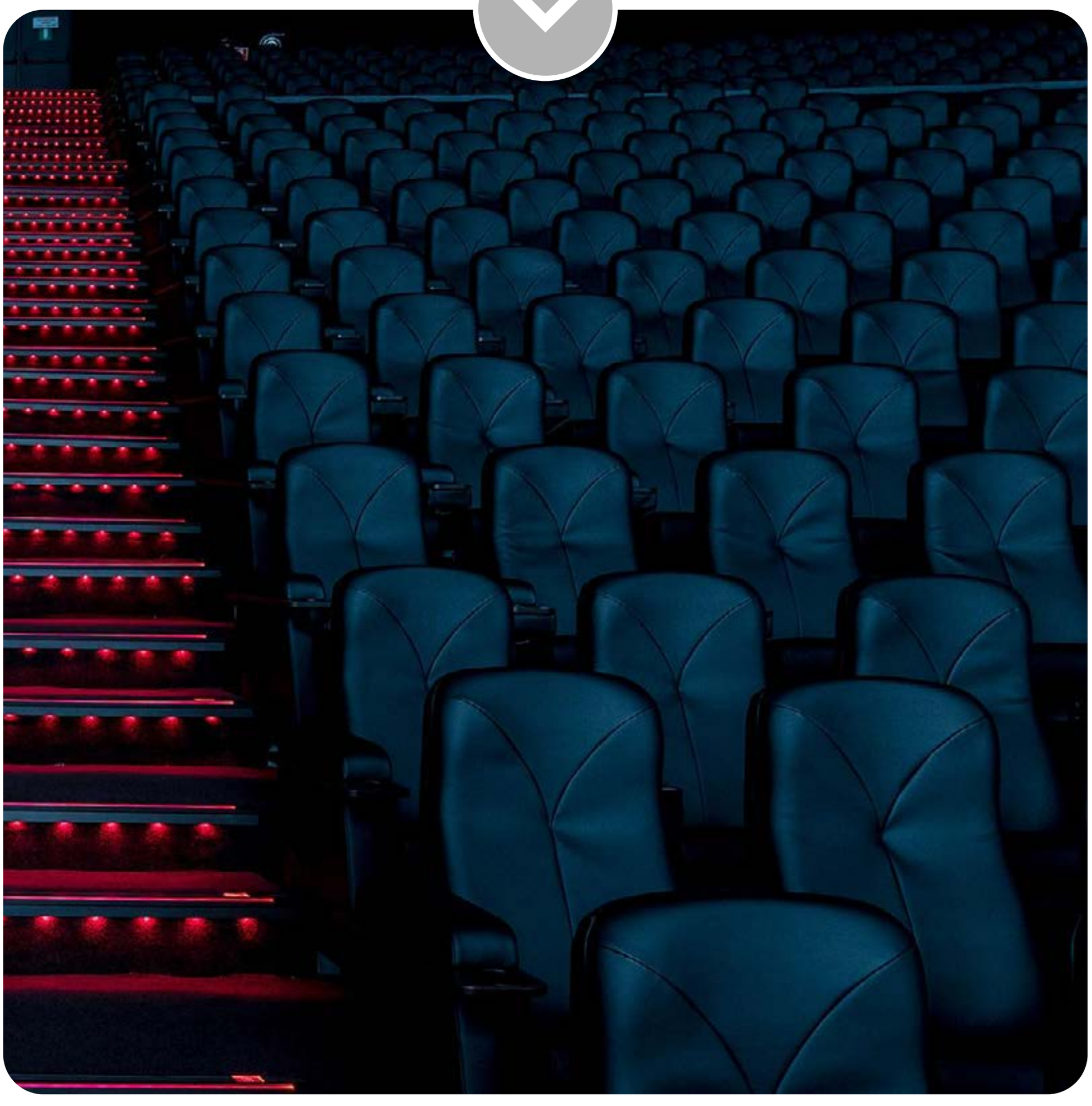

۵- سالن IMAX

پرده سینما در این سالن بزرگتر است. تصاویر به صورت سه‌بعدی پخش می‌شود و صدای سالن به نحوی است که جای صندلی شما خللی به کیفیت شنیداری‌تان وارد نمی‌کند. به طور کلی، صدا، تصویر و همه امکانات سالن دست به دست هم می‌دهند تا پرده سینما را فراموش و خودتان را در فیلم غرق کنید تا همه چیز واقعی به نظرتان برسد.



۶- سالن 4DX

تجربه تماشای فیلم در این سالن، فراتر از یک تجربه معمولی است. بسته به داستان فیلم، صندلی شما همزمان ممکن است بلرزد، حرکت کند، آب روی صورتتان بپاشد، بوی خاصی پخش کند یا نورپردازی سالن تغییر کند تا شما تجربه واقعی‌تری از داستان فیلم داشته باشید.

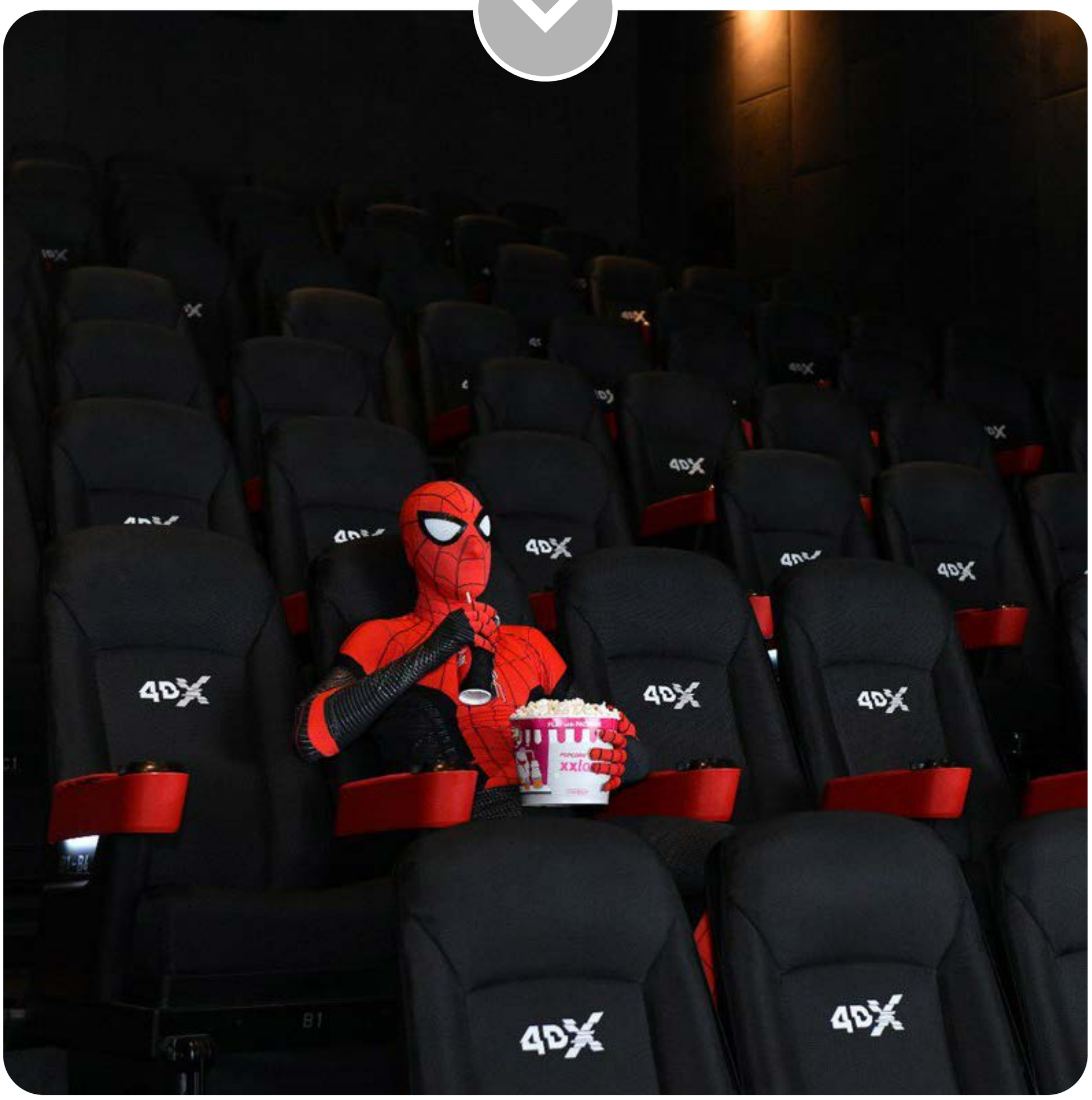

۷- سالن Starium

پـرده نمایـش ایـن سـالـن دارای انحنـا اسـت و کیفیـت پخـش تصویـر خیلـی بالایـی دارد و خطاهـای تصویری رایـج در فیلم‌هـای دو و سـه‌بعدی را اصـلاح می‌کنـد. پخـش خوب صدای سـالـن هم بـه کمک تصویـر می‌آید تا تماشـای فیلم را برایتان به یـک تجربه واقعی تبدیل کند.

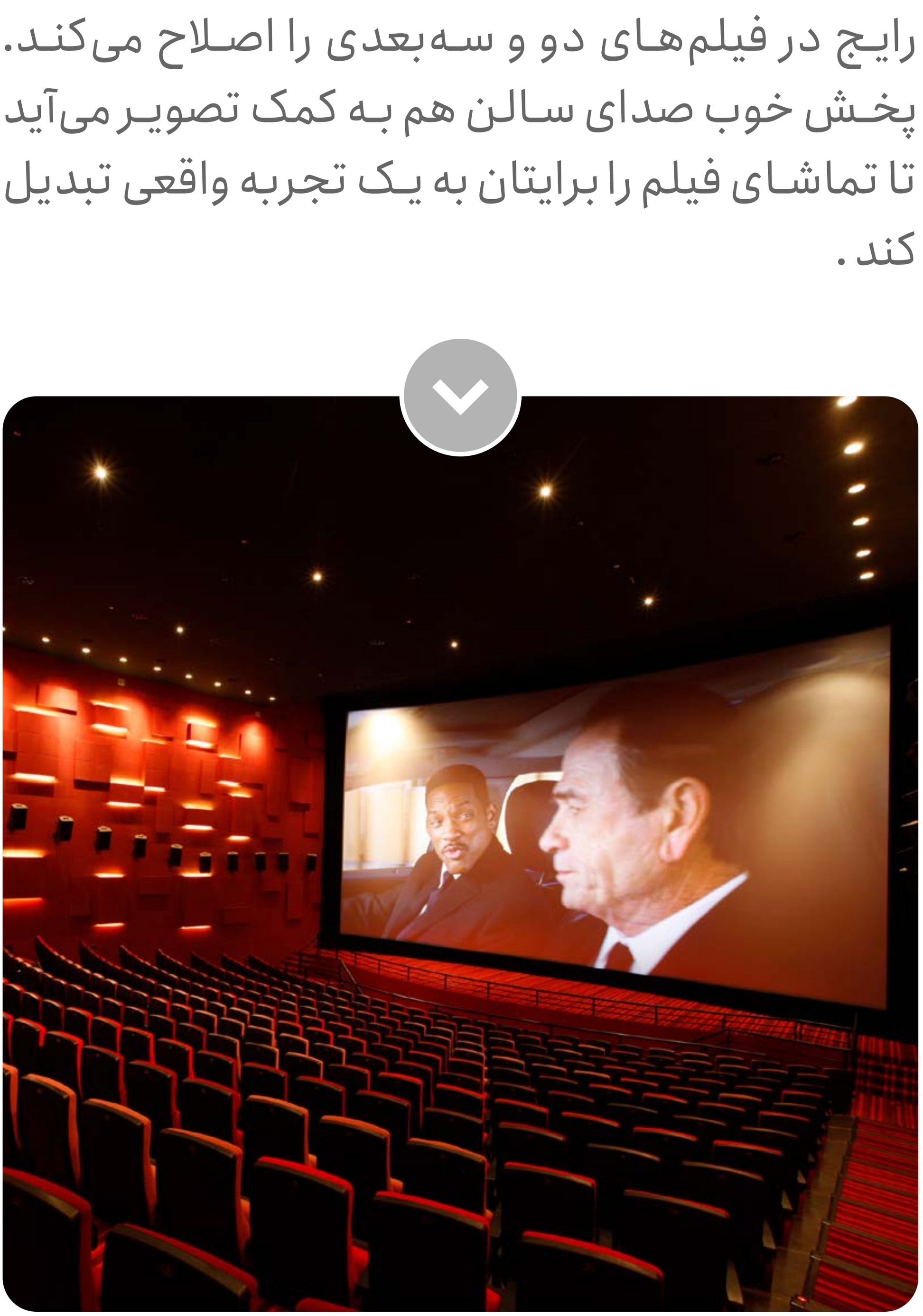

۸- سالن ScreenX

در این سالن، پرده نمایش چند تکه است و ۲۷۰ درجه را پوشش می‌دهد و تا روی دیوارها امتداد دارد. ترکیه ادعا می‌کند پنجمین کشوری است که از این تکنولوژی در سینماهایش استفاده می‌کند.



۹- سالن Tempur Cinema

به جای استفاده از مبل و صندلی، این سالن با تختخواب‌های راحتی چیدمان شده است که به راحتی می‌توانید روی آن‌ها دراز بکشید و فیلم تماشا کنید. اگر آخر شب به سینما رفتید، حواستان باشد وسط فیلم خوابتان نبرد.



۱۰- سالن DBOX

دی‌باکس به صندلی‌هایی گفته می‌شود که متناسب با صحنه‌های فیلم تکان می‌خورند یا می‌لرزند.



۱۱- سالن MPX

پرده نمایش این سالن‌ها ۲۰ درصد بزرگتر از حالت معمول هستند. کیفیت تصویر و صدا هم در این سالن‌ها بالاست و پخش صدای سه‌بعدی باعث می‌شود خودتان را غرق در فیلم کنید.

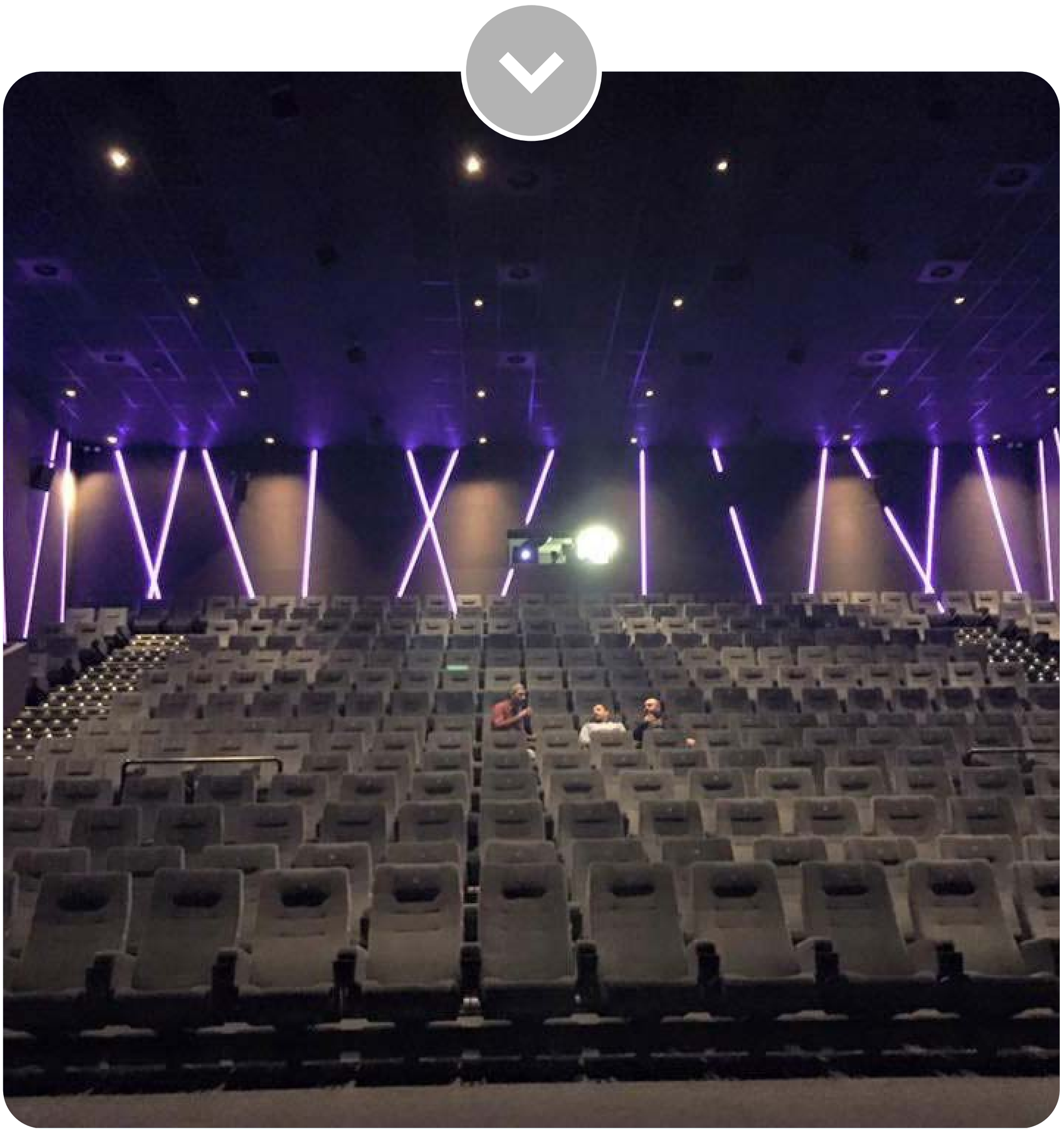

۱۲- سالن Cinemini

در واقع یک زمین بازی بزرگ برای بچه‌ها است که در سالن سینما برپا شده است. صندلی‌های این سالن شبیه ماشین‌های مسابقه هستند که بچه‌ها می‌توانند در آن‌ها دراز بکشند و فیلم تماشا کنند و هر زمان که خسته شدند به سمت زمین بازی بروند. همچنین در این سالن‌ها شرایط برگزاری جشن تولد هم مهیا است.



بهتر است بدانید که ...

- برای اطلاع از لیست فیلم‌های سینما کسیموم، اینجا کلیک کنید.

شعبه‌های سینماکسیموم

گروه سینمایی CGV مارس از سال ۲۰۰۱ با ترکیب تکنولوژی و آسایش تلاش کرده است تا تجربه جذاب‌تری از تماشای فیلم در سینما برای تماشاچیان ایجاد کند.

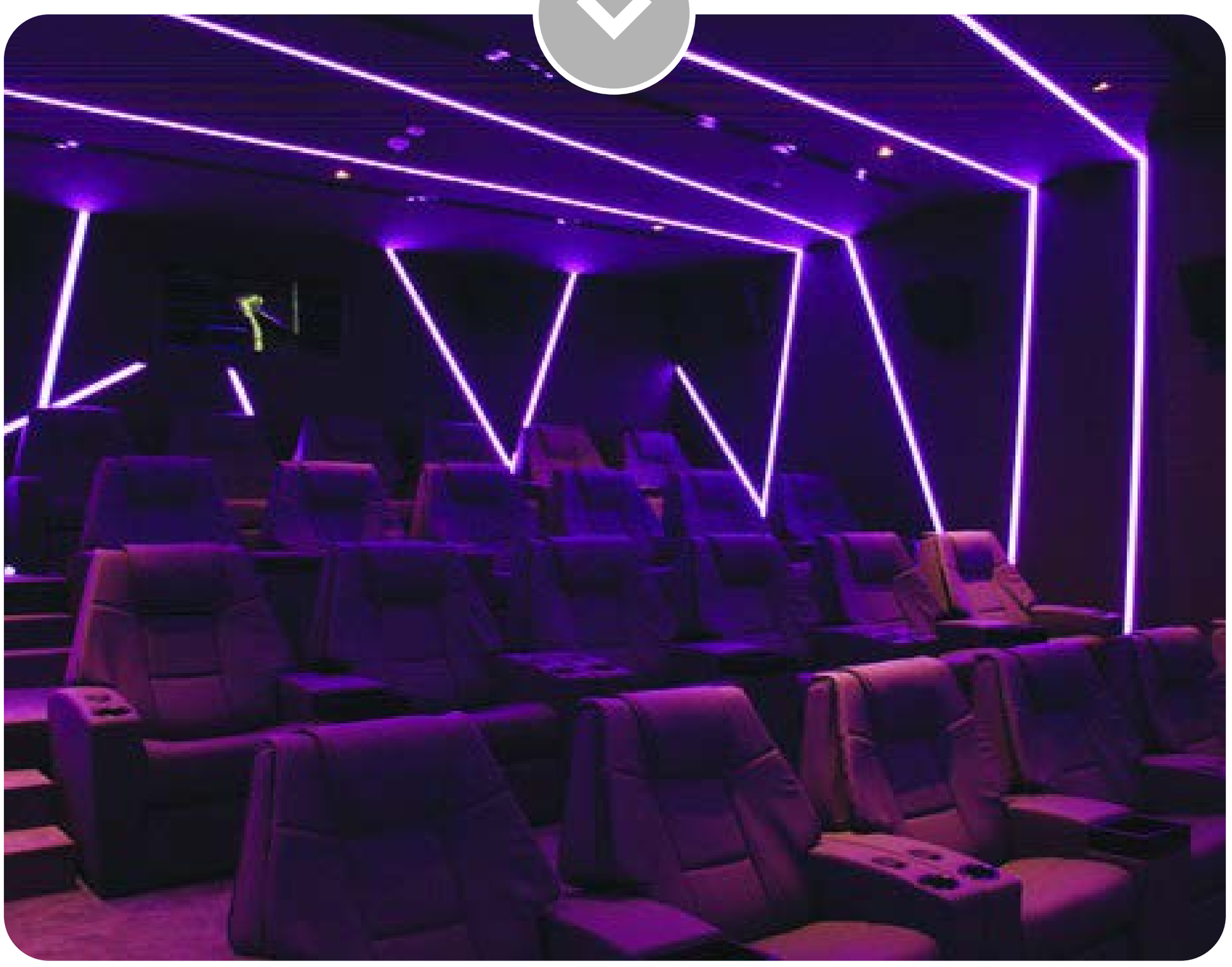

در حال حاضر این گروه سینمایی صاحب امتیاز بزرگترین سینمای زنجیره‌ای ترکیه است که حدود ۸۴۸ سالن سینما را شامل می‌شود. پیشنهاد می‌کنیم لذت تماشای فیلم‌های روز دنیا را در سالن‌های این سینما تجربه کنید. در ادامه، شعبه‌های سینماکسیموم در استانبول را به شما معرفی می‌کنیم.

۱- شعبه مرکز خرید آکاسیا
Akasya AVM

سالن‌های ویژه:

Gold Class, ScreenX, IMAX

آدرس:

استانبول، منطقه اوسکودار، محله آجیبادم، خیابان چچن، شماره ۲۵

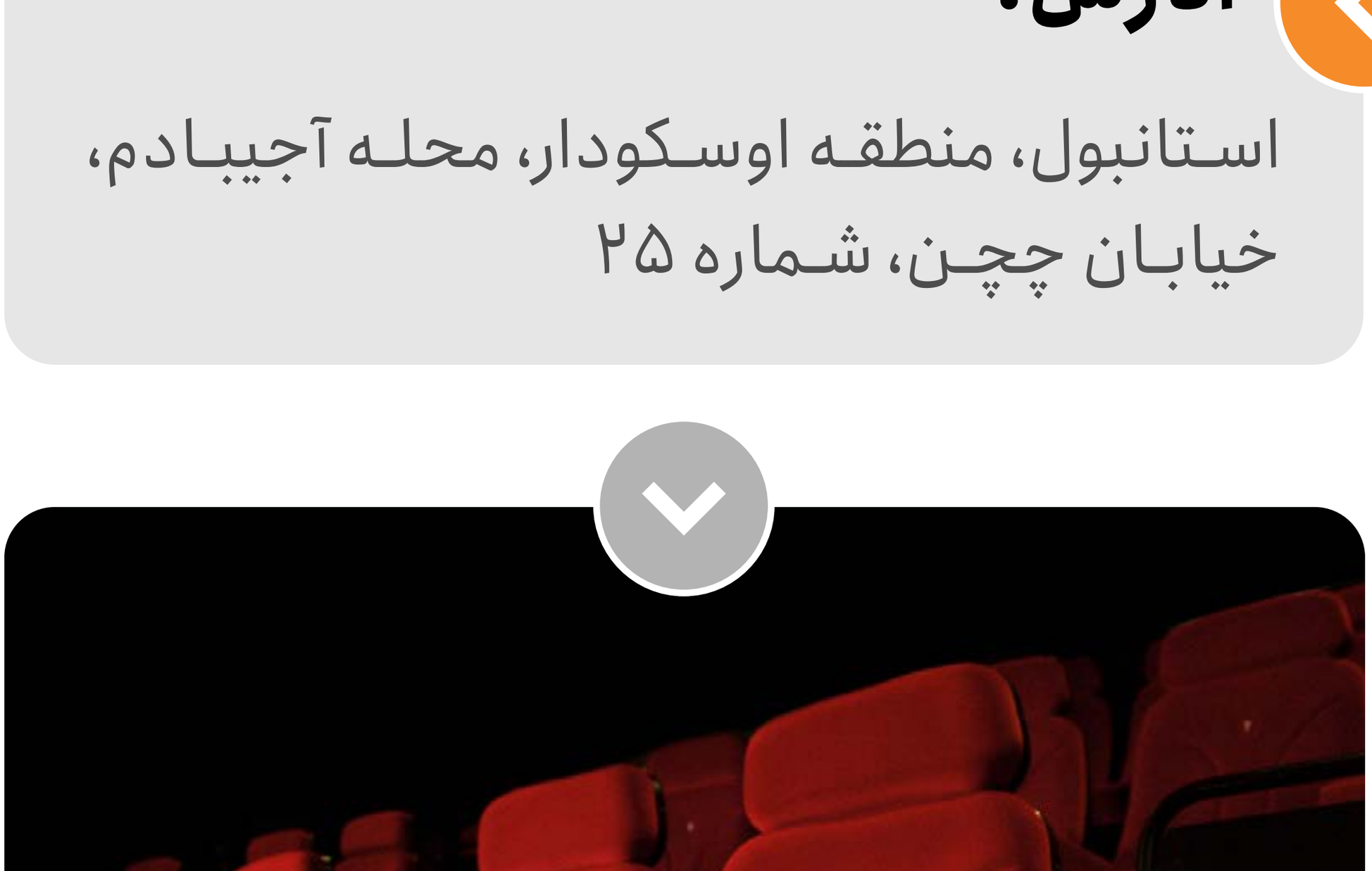

مسیر دسترسی:

ایستگاه Ünalan در خط M4

اتوبوس‌های خط 19 Kadıköy و پیاده شدن در ایستگاه Uzunçayır Metrobüs

۱۰ دقیقه پیاده‌روی

مسیریابی

۲- شعبه مرکز خرید ایستینیه پارک
Istiniye Park

سالن‌های ویژه:

Gold Class, 4D, IMAX

آدرس:

استانبول، محله پینار، خیابان کاتار، پلاک ۷۳

مسیر دسترسی:

ایستگاه İtü-Ayazağa İstasyonu در خط M2

اتوبوس‌های 40B - 29B یا 41C و پیاده‌شدن در ایستگاه IstinyePark

مسیریابی

۳- شعبه مرکز خرید پالادیوم
Palladium AVM

سالن‌های ویژه:

Gold Class, Cinemini

آدرس:

استانبول، منطقه آسیایی آتاشهیر، ینی صحرا، محله باربروس، خیابان هالک، پلاک ۸

مسیر دسترسی:

ایستگاه Yenisahra در خط M4

اتوبوس‌های 8A و پیاده شدن در ایستگاه Halk Caddesi

مسیریابی

۴- شعبه مرکز خرید جواهر
Istanbul Cevahir

سالن‌های ویژه:

MPX

آدرس:

استانبول، منطقه شیشلی، محله مایپس، جاده بیوک دره، مرکز خرید جواهر استانبول

مسیر دسترسی:

ایستگاه Şişli در خط M2

مسیریابی

۵- شعبه مرکز خرید زورلو
Zorlu Center

سالن‌های ویژه:

Gold Class

آدرس:

استانبول، منطقه بشیکتاش، محله لوازیم، خیابان کورو، زورلو سنتر

مسیر دسترسی:

ایستگاه Gayrettepe در خط M2

بعد از پیاده شدن با دنبال کردن تابلوهای راهنما و کمی پیاده‌روی به مرکز خرید می‌رسید.

مسیریابی

۶- شعبه مرکز خرید سیتیز نیشانتاشی
CITY'S NİŞANTAŞI

آدرس:

استانبول، منطقه اروپایی شیشلی، محله تشویکیه، خیابان تشویکیه، پلاک ۱۶۲

مسیر دسترسی:

ایستگاه Osmanbey در خط M2

۸ دقیقه پیاده‌روی

مسیریابی

۷- شعبه مرکز خرید عمار اسکوئر
Emaar Square Mall

سالن‌های ویژه:

Gold Class, MPX, 4DX

آدرس:

استانبول، منطقه آسیایی اوسکودار، خیابان لیبادیه، محله اونالان، پلاک ۸۱

مسیر دسترسی:

ایستگاه Göztepe در خط M4

اتوبوس‌های 14DK یا 15BK و پیاده شدن در ایستگاه Mobilyacılar Sitesi

مسیریابی

۸- شعبه مرکز خرید فروم
Forum İstanbul

آدرس:

استانبول، منطقه بایرام پاشا، محله کجاتپه، خیابان پاشا

مسیر دسترسی:

ایستگاه Kocatepe در خط M1A یا M1B

مسیریابی

۹- شعبه مرکز خرید کانیون
Kanyon

سالن‌های ویژه:

ScreenX, 4D

آدرس:

استانبول، خیابان بیوک‌دِره، تقاطع خیابان لونت

مسیر دسترسی:

ایستگاه Levent در خط‌های M2 یا M6

مسیریابی

۱۰- شعبه مرکز خرید مال تپه پیازا
Maltepe Piazza

سالن‌های ویژه:

Gold Class, 4D, Starium

آدرس:

استانبول، مالتپه، سویزلی، خیابان توگای یولو، شماره ۶۹

مسیر دسترسی:

ایستگاه Esenkent در خط M4

مسیریابی

۱۱- شعبه مرکز خرید اسفانبول
Isfanbul Merkezi

سالن‌های ویژه:

MPX

آدرس:

استانبول، منطقه اروپایی ایوب، محله یشیلپینار، خیابان شهید متین کایا، پلاک ۱

مسیر دسترسی:

ایستگاه Levent در خط M2

خط 49Z Yeşilpınar و پیاده شدن در ایستگاه İETT Durağı Çamlık Cad

مسیر اتوبوس‌های رایگان:

برای دسترسی به این مجموعه تفریحی می‌توانید از سرویس حمل‌ونقل رایگان استفاده کنید که در نقاط مشخص و ساعت‌های مقرر شما را جابه‌جا می‌کنند:

برنامه رفت اتوبوس‌ها:

- میدان تکسیم، جنب هتل Marmara: ساعت ۱۰، ۱۱، ۱۲، ۱۳
- ایستگاه قطار Sirkesi: ساعت ۱۰:۲۰، ۱۱:۲۰، ۱۲:۲۰، ۱۳:۲۰
- ایستگاه تراموا سلطان احمد، پلاک ۴/۴۸: ساعت ۱۰، ۱۱، ۱۲، ۱۳

برنامه برگشت اتوبوس‌ها:

- ساعت ۱۸

۷ مسیرهای مینی‌بوس:

- Yıldıztabya - GOP - Topkapı
- Gazi Mahallesi - Eyup
- Cebeci - Küçükköy - Eyüp
- Şişhane - Yeşilpınar
- Şişli - Yeşilpınar
- Yıldıztabya - GOP - Aksaray
- Edirnekapı - Yeşilpınar

مسیریابی

۱۲- شعبه مرکز خرید ویاپورت
Viaport Outlet Shopping

آدرس:

استانبول، ناحیه آسیایی پندیک، محله ینی شهیر، بلوار دد پاشا

مسیر دسترسی:

خط های 133U، 132K، 130H یا KM25 و پیاده شدن در ایستگاه İlaç Fabrikas

ایستگاه Çekmeköy در خط M5

اتوبوس های Viaport-Dudullu و پیاده شدن در ایستگاه Viaport

مسیریابی

۱۳- شعبه مرکز خرید هیستوریا
Historia Mall

سالن‌های ویژه:

Gold Class

آدرس:

منطقه فاتح، بلوار عادنان مِندِرِس، پلاک ۲

مسیر دسترسی:

ایستگاه Aksaray در خط M1 یا M2

۶ دقیقه پیاده‌روی

مسیریابی

۱۴- شعبه مرکز خرید هیل تاون
Hilltown AVM

سالن‌های ویژه:

Gold Class, ScreenX, IMAX

آدرس:

استانبول، مال تپه، خیابان کوچوکیالی آیدینولر، خیابان سیتلر

مسیر دسترسی:

ایستگاه Küçükyalı در خط M4

اتوبوس‌های KM41 یا KM45 و پیاده شدن در ایستگاه Karayolları

مسیریابی



رادیـو دور دنیـا

رادیـو دور دنیـا یـک رادیـوی اینترنتـی بـرای طرفـداران سـفر اسـت. گوشـتان را بـه ما بسـپارید تا بـه جاهای دیدنی ایران و جهان سـفر کنیم و درباره هر چیزی که مرتبط به سفر، ماجراجویی و تفریح است، گپ بزنیم.

از اینجا بشنوید

سینما سینتک
Cinetech

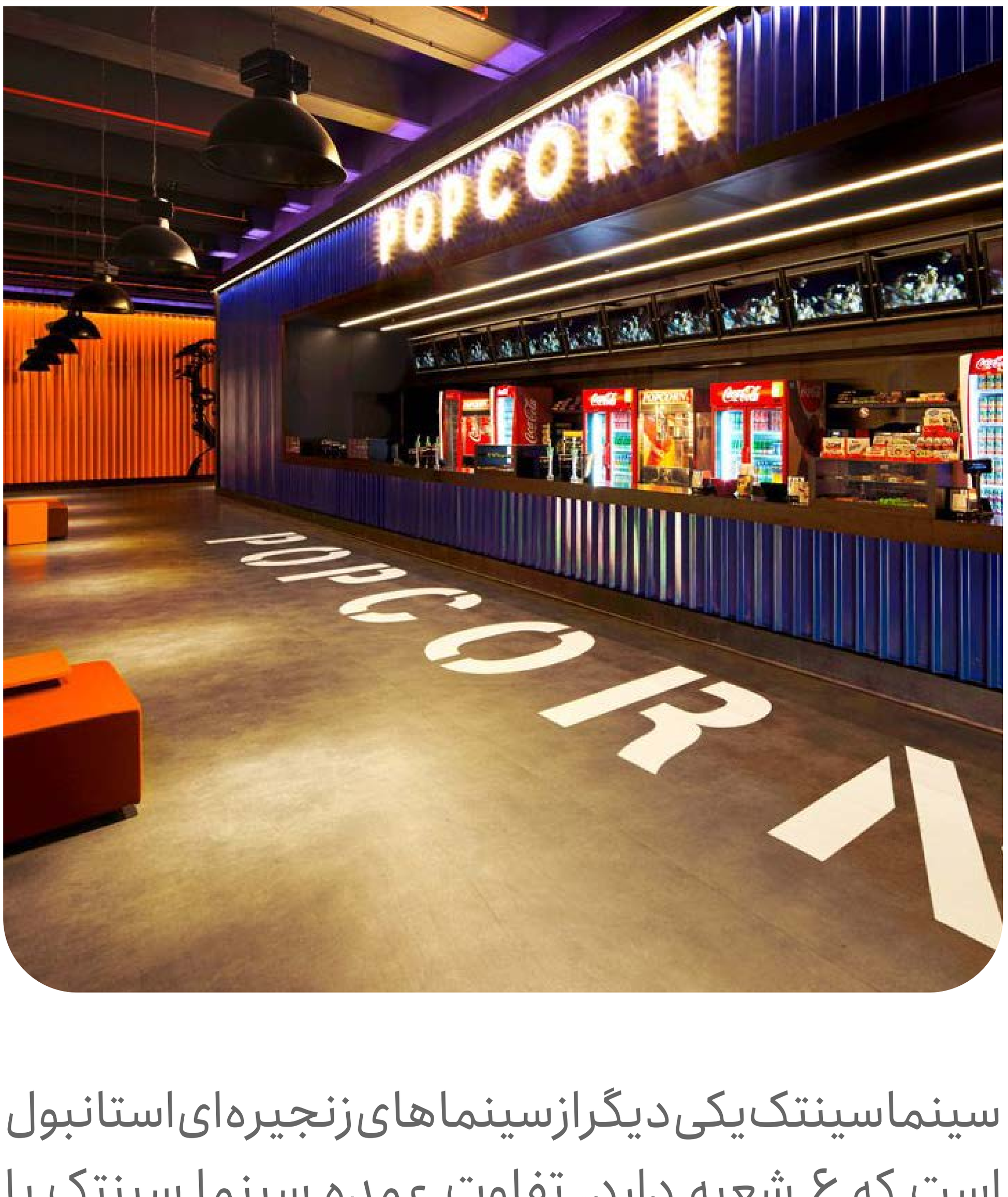

سینماسینتک یکی دیگرازسینماهای زنجیره‌ای استانبول است که ۶ شعبه دارد. تفاوت عمده سینما سینتک با سینماکسیموم این است که درکنارفیلم های هالیوودی وترکی،می توانیدفیلم های کشورهای دیگرویافیلم های قدیمی را هم در آن تماشا کنید. شعبه استانبول مال سینماسینتک به خاطرطراحی داخلی منحصربه فردش، معروف ترین شعبه آن به شمار می رود.

۱- شعبه استانبول مال
Mall of Istanbul

آدرس:

استانبول، باشاک شهیر، بلوار سلیمان دمیرال، محله محمودبی، استانبول مال

مسیر دسترسی:

ایستگاه İstoç در خط M3

اتوبوس‌های خط ۷۶۰ و پیاده شدن در ایستگاه Masko1

۴ دقیقه پیاده‌روی

مسیریابی

۲- شعبه تورون سنتر
Torun Center

آدرس:

استانبول، شیشلی، محله فولیا، خیابان بیوک‌دِره، شماره ۷۴/۱۵

مسیر دسترسی:

ایستگاه Şişli در خط M2

۸ دقیقه پیاده‌روی

مسیریابی

سینماهای روباز
Açık Hava Sineması



اگر در روزهای گرم تابستان به استانبول سفر می‌کنید، پیشنهاد می‌کنیم تجربه سینماهای روباز استانبول را از دست ندهید. البته باید این نکته را در نظر داشته باشید که این سینماها فقط در روزهای خاص با تنوع فیلم‌های محدود فعالیت می‌کنند.

فهرست سینماهای روباز

آمفی تئاتر روبازانکا

سینما تابستانه دنیز

هتل سوئیس

سینما فریه

مجموعه یونیک

آمفی تئاتر زورلو

سینمای روباز ویالند

عمارت سعید حلیم پاشا

کارخانه تاریخی آبجو بومانتی

کوچوک چیفلیک پارک

۱- آمفی‌تئاتر روباز انکا
ENKA Eşref Denizhan



آمفی‌تئاتر روباز انکا در سال ۱۹۸۴ میلادی ساخته و در سال ۲۰۰۴ بازسازی شد. این آمفی‌تئاتر ۱۰۰۰ نفر ظرفیت دارد و در بعضی از شب‌های تابستان میزبان طرفداران سینمای تابستانی است.

حواستان باشد!

- در خرید بلیط دقت کنید که امکان پس دادن آن وجود ندارد.

- عکاسی و فیلمبرداری در هنگام نمایش فیلم، ممنوع است.

- از آوردن کودکان زیر ۷ سال به سالن سینما خودداری کنید.

- اگر باردار هستید یا مشکل جسمانی دارید، پیش از شروع برنامه مسئولان سالن را از طریق شماره تلفن ۰۲۱۲۷۰۵۶۰۵۰(+۹۰) در جریان بگذارید تا برایتان صندلی مخصوص رزرو کنند.

- به همراه داشتن خوراکی و نوشیدنی در محوطه اصلی سینما، ممنوع است.

- از به همراه داشتن ساک‌های بزرگ خودداری کنید.

بهتر است بدانید که ...

- برای خرید بلیط از وبسایت آمفی تئاتر روباز انکا اینجا کلیک کنید.

آدرس:

استانبول، سرییر، محله پُلیگون، بلوار گَتَر، شماره ۱۵

مسیر دسترسی:

ایستگاه İtü-Ayazağa در خط M2

اتوبوس‌های Beşiktaş – Tarab-ya و پیاده شدن در ایستگاه Borsa İstanbul

مسیریابی

۲- سینما تابستانه دنیز

Deniz Private Cinecity Trio



اینجا اولین سینمای روباز استانبول است که قابلیت پخش فیلم‌های 3D را هم دارد. شما در سینما دنیز، در فضای زیبایی و دلنشین، در حالی که کنار استخر روی تخت‌های راحت لم داده‌اید، می‌توانید از تماشای فیلم لذت ببرید. از آنجایی که این سینما یکی از پرطرفدارترین سینماهای روباز استانبول است، بهتر است برای اطمینان از به موقع رسیدن و پیدا کردن

صندلی خالی، زودتر از زمان موردنظر در محل حاضر شوید.

آدرس:

استانبول، اتاشهیر، ینی صحرا، خیابان هالک، مجموعه هیل‌ساید تریو سیتی کلاب

مسیر دسترسی:

ایستگاه Yenisahra در خط M4

اتوبوس‌های / Batı Ataşehir Fikirtepe - 8A و پیاده شدن در ایستگاه Dereyolu

۴ دقیقه پیاده‌روی

مسیریابی

۳- هتل سوئیس

Swissôtel Hotel – Sultan Park



هر تابستان، سینمای روباز هتل سوئیس در فضای سرسبز و جنگلی مجموعه برپا می‌شود.

آدرس:

استانبول، بشیکتاش، محله ویسنه‌زاده، کوچه آجیسو، شماره ۱۹

مسیر دسترسی:

از میدان تکسیم با ۲۰ دقیقه پیاده‌روی می‌توانید به هتل برسید.

مسیریابی

این کتاب هر چند وقت یک بار به‌روزرسانی می‌شود. برای دریافت آخرین نسخه کتاب سفر روی دکمه زیر کلیک کنید.

دریافت آخرین نسخه

۴- سینما فریه

Feriye Sinemasında



در سینمای فریه، لذت تماشای فیلم با تماشای چشم‌اندازی از بسفر دو چندان می‌شود.

آدرس:

استانبول، بشیکتاش، محله ییلدیز، خیابان چیراجان، مجموعه فریه

مسیر دسترسی:

اتوبوس‌های خط DT1 و پیاده شدن در ایستگاه Kabataş Erkek Lisesi

مسیریابی

۵- مجموعه یونیک
UNIQ İstanbul



معمولا فقط در زمان فستیوال‌های فیلم، سینمای روباز یونیک فعال است.

آدرس:

استانبول، سرییر، محله حضور، خیابان آیازجا

مسیر دسترسی:

ایستگاه İtü-Ayazağa در خط M2

مسیریابی

۶- آمفی تئاتر زورلو
Zorlu PSM – Amfi



شب‌های تابستان، آمفی تئاتر زورلو میزبان برنامه‌های مختلفی از جمله پخش مهم‌ترین فستیوال‌های موسیقی دنیا، کنسرت‌ها، مسابقات ورزشی و فیلم‌های سینمایی است. این آمفی تئاتر ۱۰۰۰ نفر گنجایش و نمایشگر ۳۰۰ اینچی دارد.

بهتر است بدانید که ...

- معمولا تماشای فیلم در این سینمای روباز رایگان است.

آدرس:

استانبول، منطقه بشیکتاش، محله لوازیم، خیابان کورو، زورلو سنتر

مسیر دسترسی:

ایستگاه Gayrettepe در خط M۲ بعد از پیاده شدن باد نبال کردن تابلوهای راهنما و کمی پیاده‌روی به مرکز خرید می‌رسید.

مسیریابی

۷- سینمای روباز ویالند
Vialand Acık Hava Sineması

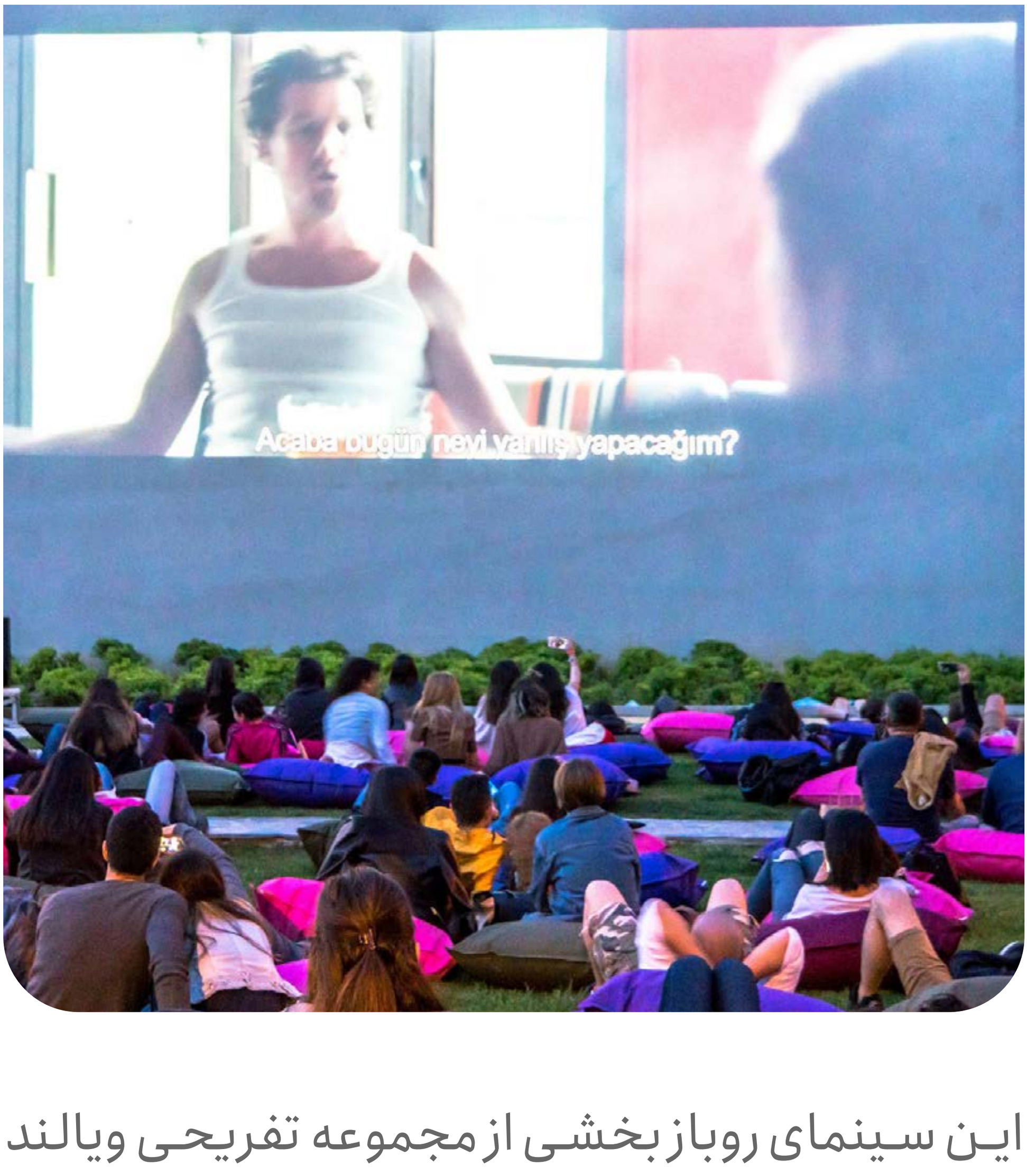

این سینمای روباز بخشی از مجموعه تفریحی ویالند است که غالبا فیلم های کودک و نوجوان را نمایش می دهد. شما می توانید بعد از لذت بردن از بازی های پرهیجان پارک، در این محوطه استراحت کنید و از تماشای فیلم لذت ببرید.

آدرس:

استانبول، منطقه اروپایی ایوب، محله یشیلپینار، خیابان شهید متین کایا، پلاک ۱۱

مسیر دسترسی:

ایستگاه Levent در خط M2

خط 49Z Yeşilpınar و پیاده شدن در ایستگاه İETT Durağı Çamlık Cad

مسیریابی

برای دسترسی به این مجموعه تفریحی می‌توانید از سرویس حمل‌ونقل رایگان استفاده کنید که در نقاط مشخص و ساعت‌های مقرر شما را جابه‌جا می‌کنند. برای اطلاعات بیشتر اینجا کلیک کنید.

۸- عمارت سعید حلیم پاشا

Sait Halim Paşa



در فصل تابستان، در فضای باغ عمارت سعید حلیم پاشا سینمای روباز برپا می‌شود. تماشای فیلم با چشم‌انداز زیبایی از تنگه بسفر، تجربه منحصربه‌فردی است که کمتر جایی می‌توانید آن را تکرار کنید. معمولا بلیط این رویداد در غالب مجموعه‌ای از موسیقی زنده، تماشای فیلم و شام به فروش می‌رسد.

آدرس:

استانبول، سرییر، محله ینیکوی، خیابان کویباشی

مسیر دسترسی:

ایستگاه Levent در خط M2

اتوبوس‌های Sarıyer 40B و پیاده شدن در ایستگاه Yeniköy

مسیریابی

alibaba

۹- کارخانه تاریخی آبجو بومانتی
Yapı Kredi bomontiada



در محدوده کارخانه تاریخی آبجو بومانتی محوطه‌ای برای فعالیت‌های همگانی شهروندان در نظر گرفته شده است. در بعضی از شب‌های تابستان در این محوطه می‌توانید به تماشای فیلم بنشینید.

آدرس:

استانبول، شیشلی، محله مرکز، خیابان سیلاحشور، کوچه بیراحانه، کارخانه تاریخی آبجو بومونتی

مسیر دسترسی:

ایستگاه Osmanbey در خط M2

پیاده‌روی به مدت ۱۰ دقیقه

مسیریابی

۱۰- کوچوک چیفلیک پارک
Küçük Çiftlik Park



کوچوک چیفیلیک یا همان مزرعه کوچک، یک فضای روباز برای کنسرت‌ها و رویدادهای تابستانه پرجمعیت است. این فضا ۱۷۰۰۰ نفر گنجایش دارد و سالانه میزبان کنسرت‌ها و فستیوال‌های مختلف در فصول گرم سال است.

بهتر است بدانید که ...

- برای اطلاع از برنامه اجراهای کوچک چیفیلیک پارک اینجا کلیک کنید.

آدرس:

استانبول، شیشلی، محله حربیه، خیابان کدیر گلر، شماره ۴

مسیر دسترسی:

۱۵ دقیقه پیاده‌روی از میدان تکسیم

مسیریابی

فصل ۷ - بخش ۲

سالن های اجرای زنده

سالن‌های اجرای زنده

استانبول شهر زنده‌ای است و در حالت عادی که در خیابان‌هایش قدم می‌زنید، خصوصا در بخش توریستی شهر، صدای موسیقی از هر گوشه و کنارش به گوش می‌رسد. اما داستان به اینجا ختم نمی‌شود! این شهر سالن‌های کوچک و بزرگ زیادی دارد که طرفداران سبک‌های مختلف موسیقی را به خودش جذب می‌کند؛ چه طرفدار اجراهای زنده پرجمعیت باشید و چه طرفدار یک جای دنج و کوچک در انتهای یک کوچه خلوت، می‌توانید در لیست زیر گزینه مورد علاقه‌تان را پیدا کنید.



فهرست سالن‌های اجرای زنده

سالن هاربیه محسن ارتغرل

سالن آرکا اودا

سالن جمال رشیت

سالن اورا آرنا

سالن بنیاد فرهنگ و هنر

کلوب جاز ناردیس

کلوب بابیلون بومونتی

سالن اپرای ثریا

سالن زورلو سنتر

سالن فولکس واگن آرنا

کوچوک چیفلیک پارک

سالن فضای باز جمیل توپوزلو

سالن کلیسای آیا ایرینه

سالن ایش صنعت

سالن سانترال استانبول

محوطه فضای باز اسفانبول

آمفی تئاتر روبازانکا

۱- سالن هاربیه محسن ارتغرل

Harbiye Muhsin Ertuğrul Stage



سالن هاربیه که متعلق به شهرداری استانبول است، اولین بار در سال ۱۹۶۴ افتتاح شد و به احترام بازیگر و کارگردان ترکیه‌ای، محسن ارتغرل نامیده شد. در سال ۲۰۰۸ سالن قدیمی تخریب شد و درب‌های سالن جدید که حالا دیگر بزرگ‌تر و مدرن‌تر شده بود، در سال ۲۰۱۰ به روی مردم باز شد.

آدرس:

استانبول، منطقه شیشلی، محله هاربیه، خیابان دارالبدایع، پلاک ۳

مسیر دسترسی:

ایستگاه Osmanbey در خط M2

۱۰ دقیقه پیاده‌روی

مسیریابی

alibaba

۲- سالن آرکا اودا
Arka Oda



آرکا اودا، مرکزی است برای اجرای گروه‌های موسیقی مستقل بین‌المللی و ترکیه‌ای که می‌توانید از اجرای سبک‌های مختلف موسیقی از جمله Soul، Funk، Eclectic، Hip-Hop، Jazz، Dub و Indie در این سالن لذت ببرید.

بهتر است بدانید که ...

- برای اطلاع از برنامه‌های آرکا اودا اینجا کلیک کنید.

آدرس:

استانبول، کادیکوی، جافرا، کوچه کادیفه، شماره ۱۸

مسیر دسترسی:

اتوبوس‌های Kadıköy – Taksim از میدان تکسیم و پیاده شدن در ایستگاه Çarşı

۱۰ دقیقه پیاده‌روی

مسیریابی

alibaba

۳- سالن جمال رشیت

Cemal Reşit Rey Concert Hall



این سالن یکی از بزرگترین سالن‌های کنسرت استانبول است که بیشتر مختص اجراهای موسیقی کلاسیک، جاز و رقص باله است.

بهتر است بدانید که ...

- برای اطلاع از برنامه‌های کمال رشیت اینجا کلیک کنید.

آدرس:

استانبول، شیشلی، محله هاربیه، خیابان دارالبدایع، شماره ۶

مسیر دسترسی:

ایستگاه Osmanbey در خط M2

۱۰ دقیقه پیاده‌روی

مسیریابی

کتاب سفر

شما تنها حامی ما هستید

این کتاب را به عاشقان استانبول‌گردی معرفی کنید.

اشتراک‌گذاری از طریق:

تلگرام

واتس‌اپ

توئیتر

ایمیل

لینکدین

alibaba

۴- سالن اورا آرنا
Ora Arena Istanbul



سالن اورا آرنا در منطقه بایرام پاشا یکی از بزرگترین سالن‌های اجرای زنده ترکیه است که برنامه‌هایی مثل Dino، Disney on Ice، Cirque du Soleil، Merlin Armin van Buure و X Factor در اینجا اجرا شده‌اند.

بهتر است بدانید که ...

- برای اطلاع از برنامه‌های اورآرنا اینجا کلیک کنید.

آدرس:

استانبول، بایرام‌پاشا، آلتین تپسی، خیابان ینی چیفتلیک

مسیر دسترسی:

ایستگاه Otogar در خط M1A یا M1B

۱۰ دقیقه پیاده‌روی

مسیریابی

۵- سالن بنیاد فرهنگ و هنر IKSV



هر سال در فاصله مهر تا خرداد ماه، کنسرت‌های متعددی در سبک‌های کلاسیک، جاز، راک، آلترناتیو و همچنین اجراهای رقص و نمایش در سالن بنیاد فرهنگ و هنر استانبول برگزار می‌شود.

بهتر است بدانید که ...

- برای اطلاع از برنامه‌های IKSV و خرید بلیط اینجا کلیک کنید.

آدرس:

استانبول، شیشانه، خیابان سعدی کونورلپ، ساختمان نجات اگزاجیباشی

مسیر دسترسی:

ایستگاه Şişhane در خط M2

مسیریابی

۶- کلوب جاز ناردیس
Nardis Jazz Club



اگر به دنبال یک فضای آرام برای استراحت، خوردن غذا و لذت بردن از موسیقی جاز در کنار هم هستید، به کلوب جاز ناردیس در محله بی‌اغلو سر بزنید که شهرت بین‌المللی دارد.

بهتر است بدانید که ...

- به خاطر ظرفیت محدود این کلوب، بهتر است از قبل جایتان را رزرو کنید تا برنامه را از دست ندهید.

آدرس:

استانبول، بی‌اغلو، محله پِرکت‌زاده، کوچه گالاتا کولسی، شماره ۸

مسیر دسترسی:

ایستگاه Şişhane در خط M2

مسیریابی

۷- کلوب بابیلون بومونتی
Babylon Bomonti



بابیلـون یکـی از معروف‌تریـن پاتوق‌هـای طرفـداران موسیقی زنده در استانبول است که شهرت بین‌المللی دارد. بسـیاری از گروه‌هـای موسـیقی معـروف ترکیـه و گاهـا گروه‌هـای بین‌المللـی در ایـن کلوب اجـرای زنده داشـته‌اند. در ایـن کلـوب شـبانه، شـما می‌توانیـد از سـبک‌های مختلـف موسـیقی لـذت ببریـد. همچنیـن انواع خوراکی‌ها و نوشـیدنی‌ها در بابیلون فراهم است

و به نسبت خدماتی که ارائه می‌دهد، قیمت مناسبی دارد.

حواستان باشد!

- شرکت در اجراهای بابیلون فقط برای افراد بالای ۱۸ سال است.

- کل اجرا به صورت ایستاده برگزار می‌شود و صندلی برای نشستن تماشاگران وجود ندارد.

- به همراه داشتن کوله‌پشتی به خاطر دلایل امنیتی، ممنوع است.

- کت، ژاکت و کوله‌پشتی باید به اتاق رختکن تحویل داده شود که ۵ لیر هزینه دارد.

- شما با خرید بلیط این کلوب موافقت می‌کنید که بابیلون اجازه عکاسی و فیلمبرداری از شما را دارد و می‌تواند بدون اجازه شما از آن‌ها استفاده کند.

- سر و صدای سالن زیاد است و نورهای سالن ممکن است برای برخی افراد ناخوشایند باشد.

بهتر است بدانید که ...

- برای اطلاع از برنامه اجراهای بابیلون اینجا کلیک کنید.

آدرس:

استانبول، شیشلی، محله مرکز، خیابان سیلاحشور، کوچه بیراحانه، کارخانه قدیمی آبجوسازی بومونتی، شماره ۱

مسیر دسترسی:

ایستگاه Osmanbey در خط M2

۱۲ دقیقه پیاده‌روی

مسیریابی

alibaba

۸- سالن اپرای ثریا

Süreyya Opera House



سالن اپرای ثریا در سال ۱۹۲۷ ساخته شد. در آن زمان، این سالن، اولین سالن موزیکال بخش آسیایی استانبول بود، اما بیشتر به عنوان سالن سینما از آن استفاده می‌شد. حالا بعد از ۹۰ سال، بازسازی و به سالن اجرای موسیقی کلاسیک و رقص باله تبدیل شده است.

آدرس:

استانبول، کادیکوی، محله عثمان آقا، خیابان ژنرال آسوم گوندوز، شماره ۲۹

مسیر دسترسی:

اسکله کادیکوی

۱۳ دقیقه پیاده‌روی

مسیریابی

۹- سالن زورلو سنتر
Zorlu PSM



زورلـو سـنتر سـالن‌های متعـددی دارد کـه هـر کـدام بـرای اجراهـای خاصـی در نظـر گرفته شـده‌اند؛ سـالن Turkcell بـرای اجراهای مهم و چندهزار نفره و سـالن Studio بـرای گروه‌هـای کمتـر شناخته‌شـده، ولـی باکیفیـت.

آدرس:

استانبول، منطقه بشیکتاش، محله لوازیم، خیابان کورو، زورلو سنتر

مسیر دسترسی:

ایستگاه Gayrettepe در خط M2

بعد از پیاده شدن با دنبال کردن تابلوهای راهنما و کمی پیاده‌روی به زورلو سنتر می‌رسید.

مسیریابی

۱۰- سالن فولکس واگن آرنا
VOLKSWAGEN ARENA



این سالن در مجموعه چندمنظوره UNIQ Istanbul قرار دارد و با گنجایشی بین ۴۵۰۰ تا ۶۵۰۰ نفر، میزبانی اجراهای زنده بزرگ در زمینه‌های مختلف مثل: کنسرت، سخنرانی‌های TEDx و ... را به عهده دارد.

آدرس:

استانبول، سرییر، محله حضور، خیابان آیازجا

مسیر دسترسی:

ایستگاه İtü-Ayazağa در خط M2

اتوبوس‌های خط 47 Binevler L و پیاده شدن در ایستگاه Maslak Kültür Merkezi

مسیریابی

۱۱- کوچوک چیفلیک پارک
Küçük Çiftlik Park



کوچوک چیفلیک یا همان مزرعه کوچک یک فضای روباز برای کنسرت‌ها و رویدادهای تابستانه پرجمعیت است. ۱۷۰۰۰ نفر گنجایش دارد و سالانه میزبان کنسرت‌ها و فستیوال‌های مختلف در فصول گرم سال است. از سال ۲۰۰۹ تا به امروز چهره‌های معروف بین‌المللی زیادی در آن اجرا داشته‌اند.

از جمله:

Stevie Wonder, Portishead, Neil Young, Tony Bennet, Nick Cave, Imagine Dragons, Faith No More, Faithless, The Cranberries, Elton John, Scorpions, ...

بهتر است بدانید که ...

- برای اطلاع از برنامه اجراهای کوچوک چیفیلیک اینجا کلیک کنید.

آدرس:

استانبول، شیشلی، محله حربیه، خیابان کدیر گلر، شماره ۴

مسیر دسترسی:

۱۵ دقیقه پیاده‌روی از میدان تکسیم

مسیریابی

۱۲- سالن فضای باز جمیل توپوزلو

Cemil Topuzlu Açık Hava Tiyatrosu



آمفی‌تئاتر جمیل توپوزلو از سال ۱۹۴۷ مشغول فعالیت است و با گنجایشی نزدیک به ۴۰۰۰ نفر هر ساله میزبان کنسرت‌ها و فستیوال‌های تابستانی با حضور هنرمندان بین‌المللی، ترکی و حتی ایرانی بوده است. شاید جالب باشد بدانید که محسن نامجو هم در سال ۲۰۱۸ در این سالن اجرا داشته است.

آدرس:

استانبول، شیشلی، محله حربیه، خیابان تشکیشلا، شماره ۸

مسیر دسترسی:

۱۵ دقیقه پیاده‌روی از میدان تکسیم

مسیریابی

۱۳- سالن کلیسای آیا ایرینه
Aya İrini



این کلیسای قدیمی که در حیاط کاخ توپکاپی قرار دارد، به خاطر فضای آکوستیکش، گزینه خوبی برای اجرای موسیقی کلاسیک به شمار می‌رود. از سال ۱۹۸۰، هر تابستان، این سالن میزبان کنسرت‌ها و جشنواره‌های مختلف است.

آدرس:

استانبول، فاتیح، محله جانکورتانان، عمارت توپکاپی، شماره ۱

مسیر دسترسی:

ایستگاه Sultanahmet در خط T1

۱۰ دقیقه پیاده‌روی

مسیریابی

۱۴- سالن ایش صنعت

İş Sanat Kültür Merkezi



این سالن معتبر با گنجایشی نزدیک به ۸۰۰ نفر، میزبان هنرمندان معروف بین‌المللی مثل یویوما، ارکستر سمفونیک BBC و ارکستر فیلارمونیک لندن بوده است و به طور کلی بیشتر به اجرای موسیقی کلاسیک اختصاص دارد.

بهتر است بدانید که ...

- برای اطلاع از اجراهای سالن ایش صنعت اینجا کلیک کنید.

آدرس:

استانبول، شیشیل، محله لونت، خیابان بیوک‌دره، برج‌های ایش

مسیر دسترسی:

ایستگاه Levent در خط M2 یا M6

۱۲ دقیقه پیاده‌روی

مسیریابی

۱۵- سالن سانترال استانبول

Santralistanbul



این سالن در محوطه دانشگاه بیلگی و موزه انرژی قرار دارد و میزبان جشنواره‌های مختلفی بوده است.

بهتر است بدانید که ...

- برای اطلاع از برنامه‌های سانترال استانبول اینجا کلیک کنید.

آدرس:

استانبول، ایوب، محله امنیه تپه، خیابان کاظیم کارابکیر، شماره ۲

مسیر دسترسی:

اتوبوس‌های خط 38T - Küçükköy Meydan و پیاده شدن در ایستگاه Bilgi Üniversitesi

مسیریابی

۱۶- محوطه فضای باز اسفانبول

Isfanbul AçıkHava Sahnesi



در شهربازی اسفانبول (ویالند) یک محوطه در فضای آزاد به اجراهای زنده اختصاص داده شده است که هر ساله، در فصول گرم میزبان هنرمندان مختلف است.

آدرس:

استانبول، منطقه اروپایی ایوب، محله یشیلپینار، خیابان شهید متین کایا، پلاک ۱۱

مسیر دسترسی:

ایستگاه Levent در خط M2

خط 49Z Yeşilpınar و پیاده شدن در ایستگاه İETT Durağı Çamlık Cad

مسیریابی

بعلاوه برای دسترسی به این مجموعه تفریحی می‌توانید از سرویس حمل‌ونقل رایگان استفاده کنید که در نقاط مشخص و ساعت‌های مقرر شما را جابه‌جا می‌کنند. برای اطلاع از برنامه حرکت اتوبوس‌ها و مینی‌بوس‌های اسفانبول (ویالند) اینجا کلیک کنید.

۱۷- آمفی‌تئاتر روباز انکا
ENKA Eşref Denizhan



آمفی‌تئاتر روباز انکا در سال ۱۹۸۴ میلادی ساخته و در سال ۲۰۰۴ بازسازی شد. این آمفی‌تئاتر ۱۰۰۰ نفر ظرفیت دارد و در بعضی از شب‌های تابستان میزبان طرفداران سینمای تابستانی است.

حواستان باشد!

- در خرید بلیط دقت کنید که امکان پس دادن آن وجود ندارد.

- عکاسی و فیلمبرداری در هنگام نمایش فیلم، ممنوع است.

- از آوردن کودکان زیر ۷ سال به سالن سینما خودداری کنید.

- اگر باردار هستید یا مشکل جسمانی دارید، پیش از شروع برنامه مسئولان سالن را از طریق شماره تلفن ۰۲۱۲۷۰۵۶۰۵۰(+۹۰) در جریان بگذارید تا برایتان صندلی مخصوص رزرو کنند.

- به همراه داشتن خوراکی و نوشیدنی در محوطه اصلی سینما، ممنوع است.

- از به همراه داشتن ساک‌های بزرگ خودداری کنید.

بهتر است بدانید که ...

- برای خرید بلیط از وبسایت آمفی تئاتر روباز انکا اینجا کلیک کنید.

آدرس:

استانبول، سرییر، محله پُلیگون، بلوار گَتَر، شماره ۱۵

مسیر دسترسی:

ایستگاه İtü-Ayazağa در خط M2

اتوبوس‌های Beşiktaş – Tarab-ya و پیاده شدن در ایستگاه Borsa İstanbul

مسیریابی

فصل ۷ - بخش ۳

کتابفروشی‌ها

alibaba

کتابفروشی‌ها

عاشقان کتاب یا همان Bookwormها، هر کجا که بروند، حتما به کتابفروشی‌های خوبش سر می‌زنند. کتابفروشی‌های هر شهر پر از رمز و راز هستند و در میان طبقاتشان می‌شود داستان‌های جالبی پیدا کرد.



علاوه بر این ممکن است شما جزو افرادی باشید که به دنبال کتابی خاص می‌گردید، ولی در ایران نتوانسته‌اید آن را پیدا کنید. در لیست زیر به شما کتابفروشی‌های خوب استانبول را معرفی می‌کنیم تا بتوانید گشتی در دنیای کتاب‌ها بزنید.

فهرست کتابفروشی ها

کتابفروشی ترک آلمان

کتابفروشی مینوا

کتابفروشی مفیستو

کتابفروشی رابینسون کروزو

کتابفروشی پاندورا

فروشگاه های زنجیره ای R&D

کتابفروشی دنیزلر

کتابفروشی آرکاباهچه

۱- کتابفروشی ترک آلمان

Türk Alman Kitabevi



یکی از کتابفروشی‌های پرطرفدار محلی در استانبول، کتابفروشی ترک آلمان است که در طبقات آن می‌توانید تنوع زیادی از کتاب‌های موردنظرتان را به زبان‌های ترکی، آلمانی و انگلیسی پیدا کنید؛ از کتاب‌های ادبی و تاریخی گرفته تا اقتصاد، فلسفه، هنر، توریسم، کودک و ...

این کتابفروشی تکه‌ای از بهشت برای عاشقان

کتاب و قهوه است؛ چرا که بعد از پیدا کردن کتاب محبوبشان می‌توانند در کافه دنجش بنشینند و در حالی که خریدهاشان را مرور می‌کنند، نوشیدنی و دسر دلخواهشان را هم سفارش دهند. از همه مهم‌تر این است که کارکنان اینجا به زبان انگلیسی مسلط هستند. دیگر چه از این بهتر؟



آدرس:

استانبول، بی‌اغلو، محله شاه‌کلو، خیابان استقلال، شماره ۲۳۷

ساعت کاری:

دوشنبه تا جمعه ۷ صبح تا ۱۱:۳۰ شب | شنبه و یکشنبه ۸ صبح تا ۱۱:۳۰ شب

مسیر دسترسی:

ایستگاه Şişhane در خط M2

مسیریابی

۲- کتابفروشی مینوا
Minoa



اگر جزو افرادی هستید که دوست دارند کتاب جدیدی را که خریده‌اند، در کافه بخوانند، حتما باید به کتابفروشی دنج مینوا سر بزنید. در اینجا می‌توانید طیف وسیعی از کتاب‌ها در زمینه‌های ادبیات ترکی و انگلیسی، هنر و طراحی گرافیک، عکاسی، باغبانی، فرهنگ خوراکی، کتاب‌های کودک و کمیک را پیدا کنید.

آدرس:

استانبول، بشیکتاش، محله ویشنه‌زاده، خیابان سولیمان صبا، شماره 52A

ساعت کاری:

دوشنبه تا جمعه ۸ صبح تا ۱۲ شب | شنبه ۹ صبح تا ۱۲ شب | یکشنبه ۱۰ صبح تا ۱۲ شب

مسیر دسترسی:

اتوبوس‌های خط Teşvikiye – Taksim از میدان تکسیم و پیاده شدن در ایستگاه İett İnönü Stadı Durağı

۱۰ دقیقه پیاده‌روی

مسیریابی

۳- کتابفروشی مفیستو
Mephisto Kitabevi



کتابفروشی مفیستو در خیابان استقلال یکی دیگر از کتابفروشی‌های معروف استانبول است که از ساکنان محلی امتیاز بالایی گرفته است. با اینکه مفیستو در منطقه توریستی قرار گرفته، ولی تعداد کتاب‌های انگلیسی‌زبانش محدود است.

البته مفیستو فقط یک کتابفروشی نیست و در طبقات مختلف آن می‌توانید از بخش‌های فیلم، موسیقی،

لـوازم تحریـر، لوازم هنـری و کادویی خریـد کنید و یا به کافـه‌ای کـه در طبقـه بـالای آن قرار دارد، سـر بزنیـد و از وای‌فای پرسـرعتش اسـتفاده کنید.



آدرس:

استانبول، بی‌اغلو، محله کول‌اغلو، خیابان استقلال، شماره ۱۲۵

ساعت کاری:

هر روز ۹ صبح تا ۱۲ شب | یکشنبه ۱۰ صبح تا ۱۱ شب

مسیر دسترسی:

ایستگاه Taksim در خط M2

۵ دقیقه پیاده‌روی

مسیریابی

۴- کتابفروشی رابینسون کروزو
Robinson Crusoe



رابینسون کروزو یکی از کتابفروشی‌های قدیمی استانبول است که اوایل در خیابان استقلال قرار داشت، اما به خاطر طرح توسعه منطقه بی‌اغلو مجبور شد تا به سالت گالاتا نقل مکان کند.

شهرت این کتابفروشی به خاطر مجموعه غنی‌اش از کتاب‌های ترکی، انگلیسی و فرانسوی است. همه نوع کتابی از ادبیات، تاریخ و هنر گرفته تا اقتصاد و

حتی کتاب‌های کودک و نوجوان را می‌توانید در اینجا پیدا کنید. حتی اگر کتاب موردنظرتان در کتابفروشی موجود نباشد، می‌توانید آن را سفارش دهید.



بهتر است بدانید که ...

- رابینسون کروزو دو شعبه دارد که در شعبه سالت گالاتا می‌توانید عناوین غیر ترکی بیشتری را پیدا کنید.

شعبه سالت گالاتا

آدرس:

استانبول، بی‌اغلو، محله عاذاب کاپی، خیابان بانکالار، شماره ۱۱

ساعت کاری:

سه‌شنبه تا شنبه ۱۰ صبح تا ۸ شب | یکشنبه‌ها ۱۲ ظهر تا ۶ عصر

مسیر دسترسی:

ایستگاه Karaköy در خط T1

۸ دقیقه پیاده‌روی

مسیریابی

شعبه خیابان استقلال

آدرس:

استانبـول، بی‌اغلو، محله آسـمالی مسجید، خیابان استقلال، شماره ۱۳۶

ساعت کاری:

۱۰ صبح تا ۸ شب | دوشنبه‌ها تعطیل است.

مسیر دسترسی:

ایستگاه Taksim در خط M2

ایسـتگاه Galatasaray در خـط تراموای قرمز رنگ خیابان استقلال

مسیریابی

alibaba

۵- کتابفروشی پاندورا
Pandora Kitabevi



کتابفروشی پاندورا یکی دیگر از کتابفروشی‌های خیابان استقلال است که طیف بیشتری از کتاب‌های انگلیسی‌زبان را می‌توانید در بین قفسه‌هایش پیدا کنید. اگر کتاب مدنظر شما در اینجا موجود نبود، می‌توانید آن را سفارش بدهید. مدت زمان رسیدن سفارش از آمریکا ۶۰ روز و از انگلستان ۴۵ روز است.

آدرس:

استانبول، بی‌اغلو، خیابان استقلال، کوچه بیوک پاراماکاپی، شماره ۳

ساعت کاری:

دوشنبه تا چهارشنبه ۱۰ صبح تا ۸ شب | پنجشنبه تا شنبه ۱۰ صبح تا ۹ شب | یکشنبه ۱ ظهر تا ۸ شب

مسیر دسترسی:

ایستگاه Taksim در خط M2

ایستگاه Galatasaray در خط ترامواى قرمز رنگ خیابان استقلال

مسیریابی

۶- فروشگاه‌های زنجیره‌ای D&R
D&R Store



فروشگاه‌های زنجیره‌ای D&R بیشتر از اینکه یک کتابفروشی باشند، فروشگاه‌های فرهنگی و سرگرمی محسوب می‌شوند و مشابه شهرکتاب‌های خودمان (حتی شاید مفصل‌تر) هستند.

در شعبه‌های مختلف این فروشگاه می‌توانید طیف وسیعی از کتاب‌های مختلف، آلبوم‌های موسیقی، فیلم، بازی‌های الکترونیکی، لوازم تحریر، سوغاتی

و ... را پیدا کنید. اگر به مرکز خرید جواهر یا فروم سر زدید، یادتان نرود که گشتی هم در D&R بزنید.



شعبه مرکز خرید جواهر

آدرس:

استانبول، منطق شیشلی، محله ماییس، جاده بیوک دره

ساعت کاری:

۱۰ صبح تا ۱۰ شب

مسیر دسترسی:

ایستگاه Şişli در خط M2

مسیریابی

شعبه مرکز خرید فروم

آدرس:

استانبول، منطقه بایرام پاشا، محله کجاتپه، خیابان پاشا

ساعت کاری:

۱۰ صبح تا ۱۰ شب

مسیر دسترسی:

ایستگاه Kocatepe در خط M1A یا M1B

مسیریابی

۷- کتابفروشی دنیزلر
Denizler Kitabevi



اگـر دنبـال یـک کتابفروشـی آنتیـک بـا پله‌هـای عجیـب هسـتید کـه روی در و دیوارش پر از نقاشـی‌های قدیمی اسـت و در بین قفسـه‌هایش اشـیا قدیمـی و کتاب‌های نایـاب بـه چشـم می‌خـورد، حتمـا بایـد بـه کتابفروشـی دنیزلـر در کوچـه پـس کوچه‌های خیابان اسـتقلال سـر بزنید.

دنیزلـر از آن کتابفروشـی‌های پـر رمـز و رازی اسـت

که می‌توانید کتاب‌های حکاکی‌شده، نسخ خطی، کتاب‌های تاریخ عثمانی و نقشه‌های قدیمی را در آن پیدا کنید. خبر خوب این است که کتاب‌های قدیمی اینجا فقط به زبان ترکی نیستند و کتاب‌های انگلیسی، فرانسوی و آلمانی هم در بین آن‌ها به چشم می‌خورد.



بهتر است بدانید که ...

- دنیزلر بیشتر به کتاب‌های تاریخ و دریانوردی‌اش شهرت دارد و مجموعه خوبی از آن‌ها را کنار هم جمع کرده است.

آدرس:

استانبول، بی‌اغلو، محله توم‌توم، خیابان استقلال، شماره ۱۹۹

ساعت کاری:

هر روز ۱۰ صبح تا ۷:۳۰ شب | یکشنبه ۱۲ ظهر تا ۷:۳۰ شب

مسیر دسترسی:

ایستگاه Şişhane در خط M2

۲ دقیقه پیاده‌روی

مسیریابی

۸- کتابفروشی آرکاباهچه
Arkabahçe Çizgi Roman



احتمالا کسانی که عاشق کتاب‌های کمیک و مانگا هستند، با دیدن مجموعه کتاب‌های کتابفروشی آرکاباهچه لذت سفرشان به استانبول دو چندان می‌شود. در آرکاباهچه می‌توانید ساعت‌ها در بین طیف وسیعی از کمیک‌های انگلیسی و ترکی غرق شوید و مجسمه‌های کاراکترهای محبوبتان را برای کلکسیونتان خریداری کنید.

آدرس:

استانبول، بشیکتاش، محله سیناپاشا، خیابان اوتاباهچه، شماره ۱۰

ساعت کاری:

دوشنبه تا شنبه ۱۲ ظهر تا ۴ عصر| یکشنبه‌ها تعطیل است.

مسیر دسترسی:

ایستگاه Taksim در خط M2

اتوبوس‌های Bostancı – Taksim و پیاده شدن در ایستگاه Akaretler

۲ دقیقه پیاده‌روی

مسیریابی

alibaba

فصل ۷ - بخش ۴

گالری ها و مراکز هنری

گالری‌ها و مراکز هنری

استانبول شهری است پر از رنگ و بو و صدا که با اهداف مختلف می‌توان به آن سفر کرد و از حضور در آن لذت برد. در این بخش از کتاب، می‌خواهیم شما را با مراکز هنری معروف این شهر پویا آشنا کنیم تا اگر از طرفداران پر و پا قرص هنر هستید، بتوانید به آن‌ها سر بزنید و با هنرمندان ترکیه و آثارشان آشنا شوید.



نمایشگاه‌های هنری استانبول در فضاهای مختلفی برگزار می‌شود، از سالن‌های مدرن و امروزی گرفته تا ساختمان‌های تاریخی!

بهتر است بدانید که ...

- بازدید از نمایشگاه‌ها در بعضی موارد رایگان و در بعضی موارد شامل پرداخت هزینه است.

فهرست گالری‌ها و مراکز هنری

گالری آرتر

موزه هنر مدرن استانبول

فرهنگسرای یاپی کریدی

سانترال استانبول

گاراژ استانبول

گالری نِو

گالری ایکس- ایست

موزه هنرهای مدرن سالت گالاتا

گالری الان استانبول

گالری زیلبرمن

گالری آرت آن

گالری دپو

گالری آرت سومر

گالری میکسر

گالری دیریمارت

گالری گالریست

alibaba

۱- گالری آرتر

Arter



آرتر به عنوان بخشی از بنیاد وهبی کوچ، مرکزی هنری است که در کنار نمایشگاه‌های انفرادی و گروهی، آثار کلکسیونی را هم نمایش می‌دهد. این مرکز که آثار هنری معاصر را به نمایش می‌گذارد، قبلا در خیابان استقلال فعالیت می‌کرد، اما از اوایل سال ۲۰۱۹ به ساختمانی چندطبقه با معماری منحصربه‌فرد در محله ینی‌شهیر نقل مکان کرده است.

در کنار فضای نمایشگاهی، سالن‌های اجرا و سخنرانی، بخش رویدادها، فضای آموزشی و پژوهشی، کتابخانه، انتشارات و کافه نیز در زیرمجموعه این مرکز فعالیت می‌کنند.



بهتر است بدانید که ...

- بازدید از گالری آرتر پنجشنبه‌ها برای همه افراد و در روزهای عادی برای افراد زیر ۲۴ سال و معلولین رایگان است.

آدرس:

استانبول، بی‌اغلو، محله ینی‌شهیر، خیابان ایرماک، شماره ۱۳

ساعت کاری:

سه‌شنبه تا یکشنبه از ساعت ۱۱ صبح تا ۷ شب | پنجشنبه از ساعت ۱۱ صبح تا ۸ شب | دوشنبه‌ها تعطیل است.

مسیر دسترسی:

ایستگاه Taksim در خط M2

۱۱ دقیقه پیاده‌روی

مسیریابی

۲- موزه هنر مدرن استانبول
Istanbul Modern Art Museum



موزه هنر مدرن استانبول، اولین موزه خصوصی ترکیه است که در سال ۲۰۰۴ در فضایی که قبلا به خانه جنگ شناخته می‌شد، تاسیس شد. این موزه با نگاهی جهانی، آثار هنری مدرن و معاصر را در رشته‌های مختلف نمایش می‌دهد. در کنار فضاهای دائمی و موقت نمایش آثار، کتابخانه، سینما و فضای آموزشی از بخش‌های دیگر این مجموعه هستند.



بهتر است بدانید که ...

- بعضی از بازدیدکنندگان به خاطر تماشای چشم‌انداز زیبای تنگه بسفر از این مجموعه و رستورانش به اینجا سر می‌زنند.

- جالب است بدانید روزنامه نیویورک تایمز، از موزه هنر مدرن استانبول به عنوان «دگرگون‌کننده چهره ترکیه» یاد کرده است و معتقد است این مرکز نقش مهمی در معرفی استانبول به عنوان پایتخت فرهنگی ترکیه به عهده دارد.

- شما می‌توانید با پرداخت هزینه ورودی از این مجموعه بازدید کنید.

آدرس:

استانبول، بی‌اغلو، محله آسمالی مسجیت، خیابان مشروطیت، شماره ۹۹

ساعت کاری:

هر روز از ساعت ۱۱ صبح تا ۵ عصر| دوشنبه‌ها تعطیل است.

مسیر دسترسی:

ایستگاه Şişhane در خط M2

۲ دقیقه پیاده‌روی

مسیریابی

۳- فرهنگسرای یاپی کریدی
Yapı Kredi Kültür Sanat Yayıncılık



فرهنگسرای یاپی کریدی از سال ۱۹۹۲ در خیابان استقلال مشغول فعالیت هنری است و در سال ۲۰۱۷ ساختمان جدید و زیبایی جایگزین ساختمان قبلی شده است. این مجموعه شامل فضای نمایشگاهی، کتابخانه پژوهشی، انتشارات و کتابفروشی است و رویدادها و کارگاه‌های زیادی در آن برگزار می‌شود.



بهتر است بدانید که ...

- فرهنگسرای یاپی کریدی یکی از بزرگترین مجموعه‌های هنری خیابان استقلال است که بدون هیچ هزینه‌ای می‌توانید از آن بازدید کنید .

آدرس:

استانبول، بی‌اغلو، محله توم‌توم، خیابان استقلال، شماره ۱۶۱

ساعت کاری:

دوشنبه تا جمعه از ساعت ۱۰ صبح تا ۱۸:۴۵ | شنبه از ساعت ۱۱ صبح تا ۱۸:۴۵ | یکشنبه از ساعت ۱ ظهر تا ۱۸:۴۵

مسیر دسترسی:

ایستگاه Galatasaray در خط تراموای قرمز رنگ خیابان استقلال

مسیریابی

۴- سانترال استانبول

Santralistanbul



سانترال استانبول تلاش می‌کند تا یک فضای بین‌المللی برای هنر، فرهنگ و یادگیری باشد و با نگاهی جامع و بین‌رشته‌ای به موضوع بازآفرینی شهری بپردازد. این مرکز هنری در قدیمی‌ترین نیروگاه شهری امپراطوری عثمانی قرار دارد که تا سال ۱۹۸۳ برق شهر را تامین می‌کرد.

از سال ۲۰۰۷ این میراث صنعتی بی‌نظیر به یکی

از بزرگترین پروژه‌های ترکیه در زمینه فرهنگ و هنر تبدیل شد و تا به امروز میزبان نمایشگاه‌ها و رویدادهای هنری زیادی بوده است. شاید جالب باشد بدانید که این مجموعه مرتبط با دانشگاه بیلگی استانبول است.



بهتر است بدانید که ...

- بازدید از این مجموعه بدون راهنمای تور رایگان است. در صورت تمایل به شرکت در تورهای همراه با راهنمای مجموعه، باید هزینه جداگانه پرداخت کنید.

آدرس:

استانبول، ایوب، امنیه تپه، خیابان کاظیم کارابکیر، شماره ۲

ساعت کاری:

هر روز از ساعت ۹ صبح تا ۶ عصر| در تعطیلات رسمی، تعطیل است.

مسیر دسترسی:

اتوبوس‌های خط 38T - Küçükköy Meydan و پیاده شدن در ایستگاه Bilgi Üniversitesi

مسیریابی

۵- گاراژ استانبول

Garaj Istanbul



در سال ۲۰۰۷ یک زوج هنرمند به نام‌های Övül Avkıran و Mustafa Avkıran تصمیم گرفتند تا یک گاراژ قدیمی را به مرکزی برای حمایت از هنرمندان معاصر تبدیل کنند. گاراژ استانبول که در یکی از کوچه پس کوچه‌های بی‌اغلو قرار دارد، حامی هنرهای اجرایی معاصر (Contemporary Performing Art) است.

گاراژ استانبول متعلق به هنرمندانی است که هیچ وقت خودشان را محدود به مرزهای مشخصی نمی‌کنند و همیشه در حال به چالش کشیدن خودشان هستند. در اینجا می‌توانید به تماشای اجراهای رقص، پرفورمنس‌های معاصر، کنسرت‌ها و ... بنشینید.



آدرس:

استانبول، بی‌اغلو، توم‌توم، کوچه کایمکام رشات بی، شماره 11A

ساعت کاری:

نامشخص

مسیر دسترسی:

ایستگاه Galatasaray در خط تراموای قرمز رنگ خیابان استقلال

۲ دقیقه پیاده‌روی

مسیریابی

۶- گالری نِو
Galeri Nev



گالـری نو، یکـی از مراکز فعال در حـوزه هنرهای تجاری ترکیـه اسـت. ایـن مرکـز بـا همـکاری هنرمنـدان مـدرن و معاصـر مهـم ترکیـه راه‌انـدازی شـد و در کنـارش آثـار هنرمنـدان جوان و خوش‌آتیه منطقـه را هم به نمایش می‌گـذارد.

گالـری نـو کـه از سـال ۱۹۸۷ فعالیـت می‌کنـد، یکـی از قدیمی‌تریـن گالری‌هـای اسـتانبول اسـت کـه در دهـه

۱۹۹۰ به خاطر نمایش شاهکارهای هنری مدرن قرن بیستم معروف شد. نِو در کنار نمایش آثار و برگزاری نمایشگاه در طی سال‌های فعالیتش، به انتشار کتاب‌های هنری و اعطای بورسیه‌های مختلف هم شناخته می‌شود.



آدرس:

استانبول، بی‌اغلو، خیابان استقلال، ساختمان میسیر، شماره ۱۶۳، طبقه ۴

ساعت کاری:

سه‌شنبه تا شنبه از ساعت ۱۱ تا ۶:۳۰ عصر | در ماه‌های تیر تا شهریور، روزهای کاری به دوشنبه تا جمعه تغییر می‌کند.

مسیر دسترسی:

ایستگاه Galatasaray در خط تراموای قرمز رنگ خیابان استقلال

مسیریابی

۷- گالری ایکس-ایست
X-ist Art Gallery



گالری ایکس-ایست، عرصه‌ای برای نمایش آثار هنرمندان جوان و معاصر است و از آن‌ها در طی مسیر هنری‌شان در عرصه‌های ملی و بین‌المللی حمایت می‌کند. این گالری از سال ۲۰۰۴ شروع به فعالیت کرده و از سال ۲۰۱۳ به نمایش آثار هنرمندان بین‌المللی پرداخته و در کنارش در حراج‌های هنری زیادی هم شرکت کرده است. پس اگر علاقه‌مند به

آثار هنرمندان جوان و کمتر شناخته‌شده، ولی با استعداد در عرصه هنر معاصر هستید، حتما به اینجا سر بزنید.



آدرس:

استانبول، بی‌اغلو، محله کمانکش کرم مصطفی پاشا، خیابان مومهانه، شماره ۵۰، طبقه ۲

ساعت کاری:

سه‌شنبه تا شنبه از ساعت ۱۰:۳۰ صبح تا ۷:۳۰ شب | یکشنبه و دوشنبه تعطیل است.

مسیر دسترسی:

ایستگاه Tophane در خط T1

۲ دقیقه پیاده‌روی

مسیریابی

۸- موزه هنرهای مدرن سالت گالاتا
SALT Galata



سالت گالاتا، یک موسسه فرهنگی عمومی است که در زمینه‌های هنر، معماری، طراحی، تاریخ اجتماعی و اقتصادی، با برگزاری نمایشگاه‌های پژوهش‌محور، انجام پروژه‌هایی در زمینه دیجیتال و وب، برگزاری کنفرانس، نمایش فیلم و ... فعالیت می‌کند.

موسسه سالت دارای دو مرکز در شهر استانبول و یک مرکز در شهر آنکارا است. مرکز بی‌اغلو در

خیابان استقلال، مسئول برگزاری نمایشگاه‌ها، انجام تحقیقات و برنامه‌های عمومی است. سالت گالاتا که در ساختمان مرکزی سابق بانک امپراطوری عثمانی قرار دارد هم به برگزاری نمایشگاه‌ها، برنامه‌های عمومی و رویدادهای خاص می‌پردازد. این ساختمان متعلق به اولین بانک خصوصی کشور ترکیه است که توسط معماری فرانسوی به نام الکساندر ولوئوری، با ترکیب دو سبک شرقی و نئوکلاسیک طراحی و ساخته شده است.

یادتان نرود که در طبقه بالا به باغ گالاتا هم سر بزنید که مخصوص برگزاری کارگاه‌های مختلف است. در ضمن، از کتابفروشی رابینسون کروزو هم غافل نشوید که می‌توانید کتاب‌های هنری را در زبان‌های مختلف در آنجا پیدا کنید. در بخش تحقیقات گالاتا هم شما می‌توانید به نسخ چاپی و دیجیتالی منابع مهم تحقیقاتی دسترسی داشته باشید.

بهتر است بدانید که ...

- پنجشنبه آخر هر ماه، هر دو شعبه سالت تا ساعت ۱۰ شب باز هستند و می‌توانید از تورهای نمایشگاهی و تخفیف‌های ویژه کتابفروشی و کافه آن استفاده کنید.

شعبه سالت گالاتا

آدرس:

استانبول، بی‌اغلو، محله عاذاب کاپی، خیابان بانکالار، شماره ۱۱

ساعت کاری:

هر روز از ساعت ۱۱ صبح تا ۵ عصر| دوشنبه‌ها تعطیل است.

مسیر دسترسی:

ایستگاه Karaköy در خط T1

۸ دقیقه پیاده‌روی

مسیریابی

شعبه سالت بی‌اغلو

آدرس:

استانبول، بی‌اغلو، محله آسمالی مسجید، خیابان استقلال، شماره ۱۳۶

ساعت کاری:

هر روز از ساعت ۱ ظهر تا ۷ شب | دوشنبه‌ها تعطیل است.

مسیر دسترسی:

ایستگاه Odakule در خط تراموای قرمز رنگ خیابان استقلال

مسیریابی



صفحه رسمی لینکدین علی‌بابا

شاید برای شما هم جذاب باشد که بدانید در پشت صحنه علی‌بابا چه می‌گذرد. اگر جواب مثبت است حتما لینکدین علی‌بابا را دنبال کنید تا با تیم‌های مختلف علی‌بابا و نوع فعالیت‌هایشان آشنا شوید.

از اینجا دنبال کنید

۹- گالری الان استانبول
ALAN İstanbul



هدف اصلی گالری الان، کمک به تولید پروژه‌های هنری خلاقانه در حوزه هنرهای معاصر است و تلاش می‌کند پلی میان هنرمندان ترکیه و سایر کشورها باشد. این گالری هر سال میزبان نمایشگاه‌های ملی و بین‌المللی و پروژه‌های هنر معاصر است.

الان خودش را فقط یک گالری نمی‌داند؛ بلکه معتقد است یک مکان آزاد و مستقل برای فعالیت‌های

هنرمندانه است. در اینجا می‌توانید از آثار هنرهای تجسمی، نمایش فیلم، پرفورمنس‌های مختلف و ویدئوآرت دیدن کنید.



آدرس:

استانبول، بی‌اغلو، محله کواغلو، کوچه آیهان ایشیک، شماره ۲۳

ساعت کاری:

هر روز از ساعت ۱ ظهر تا ۷ شب | یکشنبه و دوشنبه تعطیل است.

مسیر دسترسی:

ایستگاه تکسیم در خط M2

۱۰ دقیقه پیاده‌روی

مسیریابی

۱۰- گالری زیلبرمن
Zilberman Gallery



گالری زیلبرمن که دو شعبه در استانبول و برلین دارد، از سال ۲۰۰۸ شروع به فعالیت کرده است. این گالری حضور فعالی در حراج‌های بین‌المللی دارد و معتقد است در کنار فعالیت‌های تجاری، باید مسئولیت اجتماعی خودش را در قالب برگزاری سخنرانی و میزگرد و انتشار کتاب انجام دهد و در بحث آموزش هم فعال باشد. همچنین زیلبرمن برای هنرمندانش شرایط رزیدنسی در برلین را هم فراهم می‌کند.

آدرس:

استانبول، بی‌اغلو، خیابان استقلال، شماره ۱۶۳، ساختمان میسیر

ساعت کاری:

سه‌شنبه تا جمعه از ساعت ۱۰ صبح تا ۷ شب | شنبه از ساعت ۱۲ ظهر تا ۷ شب | یکشنبه و دوشنبه تعطیل است.

مسیر دسترسی:

ایستگاه Galatasaray در خط تراموای قرمز رنگ خیابان استقلال

۲ دقیقه پیاده‌روی

مسیریابی

۱۱- گالری آرت آن
Art On



گالری آرت آن، در سال ۲۰۱۱ توسط یک زوج به نام‌های Nil Duran و Oktay Duran که هر دو کلکسیونر هستند، افتتاح شد. آرت آن با برگزاری نمایشگاه، سخنرانی و انتشار کتاب بر روی هنر معاصر تمرکز دارد و تلاش می‌کند فضایی تعاملی بین هنر و مخاطبانش ایجاد کند.

آدرس:

استانبول، بی‌اغلو، محله تپه‌باشی، خیابان مشروطیت، کوچه اوتلر، ساختمان حنیف ۱

ساعت کاری:

سه‌شنبه تا شنبه از ساعت ۱۰ صبح تا ۷ شب | یکشنبه و دوشنبه تعطیل است.

مسیر دسترسی:

ایستگاه Odakule در خط تراموای قرمز رنگ خیابان استقلال

۲ دقیقه پیاده‌روی

مسیریابی

۱۲- گالری دپو
Depo

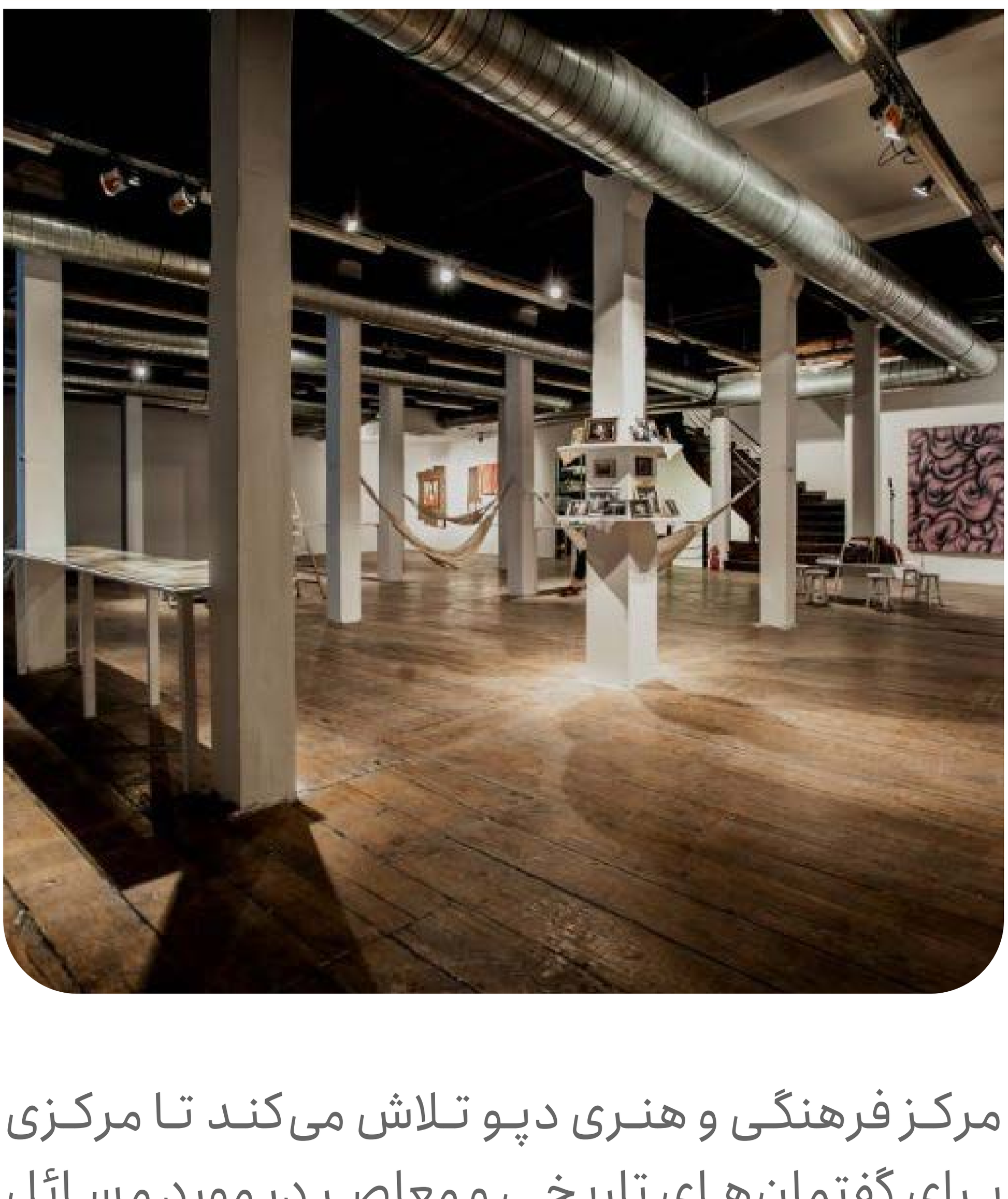

مرکز فرهنگی و هنری دپو تلاش می‌کند تا مرکزی برای گفتمان‌های تاریخی و معاصر در مورد مسائل اجتماعی باشد و آثاری را نمایش می‌دهد که در گالری‌های تجاری به نمایش در نمی‌آیند.

ساختمان دپو تا سال ۱۹۵۰ به عنوان انبار تنباکو استفاده می‌شد و حالا در آن نمایشگاه‌های هنری، پنل‌های گفتگو، کارگاه‌های مختلف و نمایش فیلم با

رویکرد سیاسی و اجتماعی برگزار می‌شود.



بهتر است بدانید که ...

- بازدید از دپو رایگان است.

آدرس:

استانبول، توپهانه، خیابان لوله‌جی هندک، شماره ۱۲

ساعت کاری:

سه‌شنبه تا یکشنبه از ساعت ۱۱ صبح تا ۷ شب | دوشنبه‌ها تعطیل است.

مسیر دسترسی:

ایستگاه Tophane در خط T1

۲ دقیقه پیاده‌روی

مسیریابی

۱۳- گالری آرت سومر

artSümer



در این گالری آثار هنرمندانی نمایش داده می‌شود که در اول مسیر حرفه‌ای خود هستند و در حوزه هنرهای معاصر فعالیت می‌کنند. آثاری که در آرت سومر می‌توانید ببینید شامل طراحی، نقاشی، مجسمه‌سازی، عکاسی، ویدئو و رسانه‌های جدید می‌شود.

آدرس:

استانبول، کاراکوی، محله کمانکش، خیابان مومهانه، شماره ۴۵-۵۰

ساعت کاری:

سه‌شنبه تا شنبه از ساعت ۱۱ صبح تا ۶:۳۰ عصر| یکشنبه و دوشنبه تعطیل است.

مسیر دسترسی:

ایستگاه Tophane در خط T1

۲ دقیقه پیاده‌روی

مسیریابی

۱۴- گالری میکسر
Mixer



گالـری میکسـر با هـدف معرفی و حمایـت از هنرمندان جوان برپا شـده اسـت و تـلاش می‌کند تا کلکسـیونرها را بـا آثـار هنرمنـدان خوش‌آتیـه آشـنا کنـد. در ایـن نمایشگاه، بیشتر شـاهد چیدمان‌ها (اینستالیشن‌ها) و پروژه‌هـای هنرهـای عمومـی و رسـانه‌های جدیـد خواهیـد بود.

آدرس:

استانبول، بی‌اغلو، محله کمانکش کرم مصطفی پاشا، خیابان مومهانه

ساعت کاری:

سه‌شنبه تا شنبه از ساعت ۱۱ ظهر تا ۷ شب | یکشنبه و دوشنبه تعطیل است.

مسیر دسترسی:

ایستگاه Tophane در خط T1

۲ دقیقه پیاده‌روی

مسیریابی

alibaba

۱۵- گالری دیریمارت
Dirimart



اولین ساختمان گالری دیریمارت در محله نشانتی، مرکز مد و سرگرمی استانبول، بنا شد. این گالری تاکنون تاثیر زیادی در شکل‌گیری نقش هنر استانبول در عرصه‌های جهانی داشته است. دیریمارت هنرمندان بین‌المللی زیادی را همچون توماس بایر، هرمان نیچ، شیرین نشاط و ... به مخاطبین خود در ترکیه و در مقابل هنرمندان نوظهور ترکیه را مثل

سارکیس، عیش ارکمن، هایال پوزانتی و ... به دنیا معرفی کرده است.



همچنین با افتتاح دومین ساختمان دیریمارت در دولاپدره که متشکل از یک سالن بزرگ برای نمایش آثار و باغ مجسمه است، به یکی از بزرگترین صحنه‌های هنری استانبول تبدیل شده است.

آدرس:

استانبول، بی‌اغلو، محله حاجی احمت، خیابان ایرماک، شماره ۹-۱

ساعت کاری:

سه‌شنبه تا شنبه از ساعت ۱۰ صبح تا ۷ شب | یکشنبه از ساعت ۱۲ ظهر تا ۷ شب | دوشنبه تعطیل است.

مسیر دسترسی:

ایستگاه Taksim در خط M2

۱۲ دقیقه پیاده‌روی

مسیریابی

۱۶- گالری گالریست
Galerist



گالریست از سال ۲۰۰۱ فعالیت خودش را در یک ساختمان قدیمی متعلق به قرن هجدهم شروع کرد. این گالری جزو گالری‌های پیشرو در هنرهای معاصر است و همیشه در تلاش بوده تا هنرمندان خود را به عرصه‌های جهانی معرفی کند. همچنین در کنار برگزاری نمایشگاه از هنرمندان ملی و بین‌المللی، به چاپ مجله و کتاب هم می‌پردازد.

آدرس:

استانبول، بی‌اغلو، محله آسمالی مسجید، خیابان مشروطیت، شماره ۱

ساعت کاری:

سه‌شنبه تا شنبه از ساعت ۱۱ ظهر تا ۷ شب | یکشنبه و دوشنبه تعطیل است.

مسیر دسترسی:

ایستگاه Şişhane در خط M2

۵ دقیقه پیاده‌روی

مسیریابی



انتخاب گالری‌ها و مراکز هنری

کدام «گالری‌ها و مراکز هنری» نظرتان را جلب کرد؟ در چک لیست زیر آنها را انتخاب کنید تا یادتان باشد به آن‌ها سر بزنید.

- [ ] گالری آرتر
- [ ] موزه هنر مدرن استانبول
- [ ] فرهنگسرای یاپی کریدی
- [ ] سانترال استانبول
- [ ] گاراژ استانبول
- [ ] گالری نِو
- [ ] گالری ایکس-ایست

- [ ] موزه هنرهای مدرن سالت گالاتا
- [ ] گالری الان استانبول
- [ ] گالری زیلبرمن
- [ ] گالری آرت آن
- [ ] گالری دپو
- [ ] گالری آرت سومر
- [ ] گالری میکسر
- [ ] گالری دیریمارت
- [ ] گالری گالریست



نظرتان مهم است

به پایان فصل «فرهنگ و هنر» رسیدیم. برای بهتر شدن کتاب سفر استانبول در نسخه‌های بعدی، به بازخوردها و راهنمایی‌های شما نیاز داریم. لطفا به لینک زیر بروید و در بخش نظرات به ما بگویید نظرتان در مورد این فصل چه بود. جای کدام مطالب خالی بود؟ پیشنهاد شما برای بهتر شدن محتوای کتاب چیست؟

همچنین اگر مغایرتی در اطلاعات این فصل وجود دارد، حتما به ما اطلاع دهید تا آن را اصلاح کنیم.

ثبت نظر/ گزارش تغییرات

پیشنهاد شما
فصل فرهنگ و هنر



اگر مکان جالبی را می‌شناسید که دوست دارید آن را به دیگران پیشنهاد دهید، روی دکمه زیر کلیک کنید و مطلبتان را در بخش نظرات ثبت کنید تا با اسم خودتان به کتاب اضافه کنیم.

اضافه کردن مکان جدید

یادداشت

یادداشت‌های شخصی‌تان را اینجا بنویسید.

فصل ۸

حمل ونقل



حمل‌ونقل

گشت‌وگذار در استانبول بدون راهنما کار سختی نیست؛ البته اگر مهارت خوبی در نقشه‌خوانی و استفاده از خطوط مترو، تراموا و ... داشته باشید. از آنجایی که استانبول یک شهر توریستی است، دولت ترکیه روی موضوع حمل‌ونقل عمومی خیلی خوب کار کرده است و شما در بیشتر موارد می‌توانید با کمترین هزینه به نقاط مختلف شهر دسترسی داشته باشید.

برای استفاده از وسایل نقلیه، هم می‌توانید از دستگاه‌های تُوکِن (Token) ژتون تهیه کنید که هر ژتون به ارزش حدود ۶ لیر است، و هم می‌توانید از استانبول‌کارت استفاده کنید که دارای تخفیف است و موجب کاهش هزینه‌هایتان می‌شود.

بهتر است بدانید که ...

- کودکان زیر ۶ سال در ترکیه می‌توانند به رایگان از وسایل نقلیه عمومی استفاده کنند.

- قبل از اینکه به سراغ معرفی وسایل نقلیه عمومی برویم، بهتر است با استانبول‌کارت و نحوه خرید و شارژ آن آشنا شوید.

فهرست فصل حمل‌ونقل

استانبول‌کارت

مترو

تراموا

اتوبوس

تاکسی

دلموش

فری

دوچرخه

اجاره ماشین

قوانین رانندگی

استانبول‌کارت

- استفاده از استانبول‌کارت به شما کمک می‌کند تا به میزان قابل‌توجهی در هزینه‌های جابه‌جایی‌تان (در مقایسه با ژتون) صرفه‌جویی کنید.
- از هر استانبول‌کارت می‌توانید برای ۵ نفر استفاده کنید و نیازی نیست به تعداد تک‌تک همسفرهایتان استانبول‌کارت تهیه کنید.



- یکی دیگر از مزایای استفاده از این کارت این است که اگر زیر ۲ ساعت، چندین بار از این کارت استفاده کنید، هر بار به صورت پلکانی مبلغ کمتری می‌پردازید. مثلا بار اولی که از کارت برای سوار شدن به مترو، تراموا، اتوبوس و ... استفاده می‌کنید، ۲/۶ لیر از شارژتان کم می‌شود، دفعه دوم (در صورتی که زیر ۲ ساعت باشد)، ۱/۸۵ لیر و دفعه سوم ۱/۴ لیر و دفعه چهارم و پنجم کمتر از ۱ لیر از کارتتان کم می‌شود.

هزینه و نحوه خرید استانبول‌کارت

برای خرید استانبول‌کارت، می‌توانید به دکه‌های روزنامه‌فروشی سطح شهر و یا غرفه‌های داخل ایستگاه‌های متروی استانبول مراجعه کنید؛ البته از دستگاه‌های شارژ کارت مترو هم می‌توانید آن را تهیه کنید.



نحوه شارژ استانبول کارت

بعد از خرید، می‌توانید به میزان دلخواهتان کارتتان را شارژ کنید. برای شارژ استانبول کارت باید به دستگاه‌هایی که در ایستگاه‌های مترو و تراموا می‌بینید، مراجعه کنید.

اول کارتتان را روی محفظه شیشه‌ای قرار دهید، بعد از اینکه موجودی کارتتان را نشان داد، اسکناس موردنظرتان (فقط پول کاغذی ترکیه) را به صورت کاملا صاف وارد دستگاه کنید. چند ثانیه صبر کنید تا دستگاه به شما رسید دهد. بعد از آن می‌توانید کارتتان را بردارید.

برای عبور و مرور راحت در شهر استانبول، استانبول کارت یک انتخاب مناسب برای شما است. ما در مجله اینترنتی علی‌بابا اطلاعات جامع‌تری درباره **خرید استانبول کارت** برای شما فراهم کرده‌ایم.

حواستان باشد!

- اگر روی مانیتور Arızalıdır یا Hizmet dışı نوشته شده بود، یعنی دستگاه خارج از سرویس است.

مترو

استفاده از مترو یکی از روش‌های مقرون‌به‌صرفه برای گشت‌وگذار در استانبول به شمار می‌رود و به وسیله آن به راحتی می‌توانید خودتان را به بیشتر نقاط توریستی برسانید.



ایستگاه‌های مترو با علامت M در خیابان مشخص شده‌اند و به راحتی می‌توانید آن‌ها را پیدا کنید. خطوط اصلی متروی استانبول دسترسی خوبی به مراکز خرید دارند و معمولا نقاطی را پوشش می‌دهند که تراموا از آنجا عبور نمی‌کند. البته در بعضی مناطق، ایستگاه‌های مترو با تراموا تقاطع دارد.

متروی استانبول ۸ خط دارد که با علامت M1 تا M8 مشخص شده‌اند و از ساعت ۶ صبح تا ۱۲ شب فعال هستند.

فونیکولارها هم مثل مترو در تونل‌های زیرزمینی، ولی در مسیرهای با شیب تند حرکت می‌کنند. فقط دو ایستگاه ابتدایی و انتهایی دارند و به صورتی رفت و برگشتی کار می‌کنند. فونیکولارها در دو خط T و F1 در دسترس هستند.



فوت و فن

- برای راحتی کارتان، بهتر است مقصد موردنظرتان را روی نقشه مشخص کرده و سپس نزدیک‌ترین ایستگاه مترو به آن را روی نقشه پیدا کنید. دقت کنید که برای رسیدن به بعضی از ایستگاه‌ها، باید ۱ یا ۲ خط عوض کنید؛ درست مثل متروی ایران.

چند نمونه از ایستگاه‌های مهم متروی استانبول

- **ایستگاه Taksim (تکسیم):** درست در میدان تکسیم قرار دارد و به محض بالا آمدن از ایستگاه، می‌توانید وارد خیابان استقلال و محله بی‌اغلو شوید.

- **ایستگاه Şişhane (شیشانه):** این مترو، نزدیک‌ترین ایستگاه به برج گالاتا، گالاتا مولوی‌حانه‌سی و موزه هنر مدرن است.

- **ایستگاه Şişli (شیشلی):** روبروی مرکز خرید جواهر قرار دارد و از داخل ایستگاه مترو، یک خروجی مستقیم به داخل پاساژ دارد.

- **ایستگاه Istoç (ایستوش):** نزدیک‌ترین ایستگاه به استانبول مال است که باید بعد از پیاده شدن، با اتوبوس خودتان را به استانبول مال برسانید.

- **ایستگاه Gayrettepe (گایرتپه):** در نزدیکی مرکز خرید زورلو قرار دارد. بعد از پیاده شدن با دنبال کردن تابلوهای راهنما و کمی پیاده‌روی به مرکز خرید خواهید رسید.

تراموا

شاید بتوانیم تراموا را محبوب‌ترین وسیله حمل‌ونقل در استانبول بنامیم. قطاری که از بین شهر عبور می‌کند و در حالیکه محو تماشای مناظر زیبا هستید، باید حواستان باشد ایستگاه موردنظرتان را رد نکنید. سرعتی آهسته‌تر از مترو و سریع‌تر از اتوبوس دارد و سرزمانبندی مقرر و هر ۲ دقیقه یک بار در ایستگاه حاضر می‌شود.



تراموای استانبول ۴ خط دارد که با علامت T1 تا T4 مشخص شده‌اند و از ساعت ۶ صبح تا ۱۲ شب فعال هستند.

چند نمونه از ایستگاه‌های مهم تراموای استانبول

- **ایستگاه Sultan-ahmet (سلطان احمد):** این ایستگاه در چند قدمی ایاصوفیه و مسجد آبی قرار دارد.

- **ایستگاه Eminönü (امینونو):** بهترین گزینه برای تماشای پل گالاتا و ماهیگیران معروفش است.

- **ایستگاه Galatasaray (گالاتاسرای):** این ایستگاه که در انتهای خیابان استقلال قرار دارد، نزدیک‌ترین ایستگاه به موزه معصومیت است.

- **ایستگاه Aksaray (آکسارای):** نزدیک‌ترین ایستگاه به مرکز خرید هیستوریا است و بعد از پیاده شدن با کمی پیاده‌روی می‌توانید به آنجا برسید.



alibaba

اتوبوس

استفاده از اتوبوس شاید به راحتی تراموا یا مترو نباشد. چرا که ترافیک استانبول بی‌شباهت به ترافیک تهران یا هر شهر بزرگ دیگری نیست و هیچ خط ویژه‌ای برای عبور و مرور اتوبوس‌ها وجود ندارد و آنها مجبور هستند از بین ماشین‌ها حرکت کنند. از طرفی آنقدر خطوط اتوبوسرانی استانبول تنوع دارد که ممکن است پیدا کردن خط موردنظر برای مسافری که بار اول است به این شهر سفر می‌کند، کمی گیج‌کننده باشد.



در هر حال دسترسی به همه نقاط موردنظرتان ممکن است با مترو و تراموا امکان‌پذیر نباشد و مجبور شوید از اتوبوس استفاده کنید. پس حتما قبل از سوار شدن، با کمک نقشه خطوط اتوبوس استانبول خط موردنظرتان را پیدا کنید و موقع سوار شدن هم به اسم خط روی شیشه جلوی اتوبوس دقت کنید.

فوت و فن

- قبل از سوار شدن به اتوبوس، نام مقصد را به راننده بگویید تا هم مطمئن شوید که اتوبوس را اشتباه سوار نشده‌اید و هم راننده حواسش باشد که در ایستگاه موردنظر به شما اطلاع دهد.

چند نمونه از ایستگاه‌های مهم اتوبوس استانبول

- **ایستگاه Akaretler (آکاریتلر):** نزدیک کاخ توپکاپی
- **ایستگاه Kabatas Lisesi (کاباتاش لیسی):** مسجد اورتاکوی
- **ایستگاه İskenderpaşa (ایسکندر پاشا):** مرکز خرید هیستوریا

تاکسی

گاهی پیش می‌آید که یا خیلی خسته‌اید، یا از خرید برمی‌گردید و وسایل زیادی همراهتان است، دیروقت است و هیچ وسیله نقلیه‌ای به جز تاکسی کار نمی‌کند و یا شرایط جسمیتان اجازه استفاده از مترو، تراموا و... را به شما نمی‌دهد. در اینجور مواقع حتما به تاکسی احتیاج پیدا می‌کنید.



مثل هر شهر توریستی دیگر، اگر موقع تاکسی گرفتن حواستان نباشد، حسابی سرتان کلاه می‌رود. البته به این معنی نیست که بیخیال تاکسی گرفتن شوید. ما به شما توصیه‌های لازم را می‌کنیم تا تجربه خوشایندی داشته باشید.

اول از همه باید بدانید که سوخت در ترکیه گران است و هزینه تاکسی در مقایسه با ایران گران‌تر و در مقایسه با خیلی از کشورهای اروپایی ارزان‌تر است.

سعی کنید فقط سوار تاکسی‌های زردرنگی شوید که علامت Taksion یا Taksi روی سقف آن‌ها دیده می‌شود.

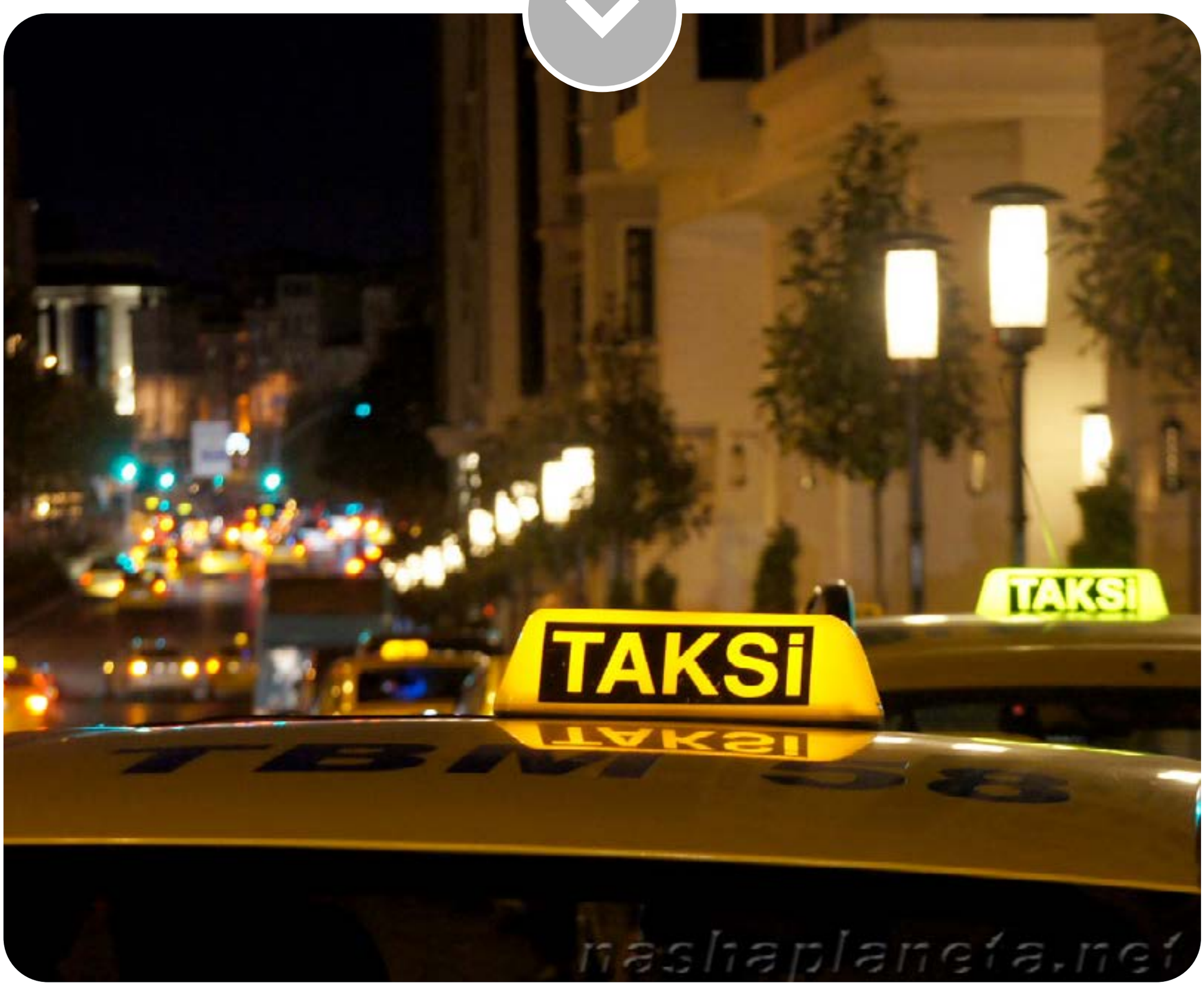

همچنین می‌توانید اپلیکیشن BİTAKSİ را روی موبایلتان نصب کنید که مشابه تاکسی‌های اینترنتی خودمان است و کار با آن آسان است.

فوت و فن

- قبل از سوار شدن به تاکسی، قیمت را با راننده طی کنید تا بعدا دچار مشکل نشوید.

- هزینه‌ها غالبا بر اساس تاکسی‌متر محاسبه می‌شود. پس قبل از سوار شدن، مطمئن شوید که تاکسی‌مترش سالم است. بعضی از راننده‌ها برای اینکه بتوانند پول بیشتری از شما بگیرند، الکی می‌گویند که تاکسی‌مترشان کار نمی‌کند. اگر دیدید راننده به حرفتان اعتنایی نمی‌کند، پیاده شوید.

- قبل از سوار شدن از راننده بخواهید تاکسی‌متر را به شما نشان دهد تا بتوانید نقطه شروع را ببینید. در هنگام پیاده شدن هم باز آن را چک کنید.

- مسیر را با گوگل‌مپ چک کنید تا راننده بابت مسیر اشتباهی یا الکی طولانی‌تر کردن مسیر، از شما پول بیشتری درخواست نکند. حتی می‌توانید صدای گوگل‌مپ را فعال کنید تا غیرمستقیم به او بگویید حواستان هست.

- اگر وسیله‌هایتان را در صندوق عقب تاکسی گذاشتید، تا زمانی که کل وسایل را از صندوق بیرون نیاورده‌اید، همگی از تاکسی پیاده نشوید. در بعضی موارد به محض پیاده شدن مسافر، راننده گازش را گرفته و رفته است. به هر حال آدم خوب و بد همه جا هست. برای اطمینان، بهتر است قبل از سوار شدن، یک عکس از شماره پلاک تاکسی با موبایلتان بگیرید.

- همیشه سعی کنید برای کرایه تاکسی، لیر پرداخت کنید. وقتی به دلار یا یورو پرداخت کنید، ممکن است هزینه بالاتری از شما دریافت کنند. گاهی پیش آمده دلارهایی که به عنوان بقیه به مسافر برگردانده شده، تقلبی بوده است.

- همیشه پول خرد همراهتان داشته باشید. گاهی پیش می‌آید که شما به راننده یک اسکناس ۵۰ لیری پرداخت کرده‌اید، ولی او مدعی می‌شود که ۵ لیر دریافت کرده است. همچنین ممکن است پول خرد کافی برای بقیه پول شما نداشته باشد و مجبور شوید مبلغ

بیشتری پرداخت کنید.

- اگر راننده با سرعت بالایی رانندگی می‌کرد و این مساله باعث ترسیدن شما شد، به راحتی به او بگویید yavaş (یاواش) که مثل فارسی به معنای آهسته است.

حواستان باشد!

- نرخ تاکسی در شب و روز یکسان است. پس اگر راننده به بهانه اینکه شب است، از شما تقاضای مبلغ بیشتری کرد، زیر بار نروید.

- تاکسی‌ها یک نرخ پایه دارند و بعد به ازای هر یک کیلومتر مبلغی به آن اضافه می‌شود. همینطور تعداد دقیقه‌ای که در ترافیک بمانید هم مبلغی به کرایه شما اضافه می‌کند. پس قبل از تاکسی گرفتن، حتما از نرخ‌های به روز مطلع بشید.

- بابت جابه‌جایی بار توسط راننده، شما مجبور به پرداخت انعام نیستید.

- بستن کمربند ایمنی برای تمام سرنشینان، الزامی است.

- عبور از اتوبان TEM یا پل بسفر مشمول عوارض است. پرداخت عوارض به عهده مسافر است. راننده آن را پرداخت می‌کند و بعد مبلغ را روی کرایه با شما حساب می‌کند.

- مراقب باشید تا وسایلتان را در تاکسی جا نگذارید؛ وگرنه به سختی می‌توانید دنبالش بگردید.

بهتر است بدانید که ...

- همیشه تاکسی گزینه گرانی محسوب نمی‌شود. خصوصا در مواردی که باید برای رسیدن به مقصد چندین خط مترو و تراموا عوض کنید و تعدادتان هم ۳ یا ۴ نفر است، تاکسی گزینه مقرون‌به‌صرفه‌ای به نظر می‌رسد.

- مترو، تراموا و اتوبوس از ساعت ۶ صبح تا ۱۲

شب فعالیت می‌کنند و اگر بخواهید خارج از این ساعت در شهر گردش کنید، جز تاکسی، گزینه دیگری ندارید.

- بیشتر راننده‌ها انگلیسی بلد نیستند. پس بهتر است قبل از سوار شدن، آدرس را روی کاغذ یا از روی نقشه به صورت دقیق به راننده نشان دهید.

- بهتر است برای کاهش هزینه‌هایتان در اطراف جاهای توریستی سوار تاکسی نشوید. چون معمولا کرایه‌های بالاتری به شما می‌گویند.

دُلموش

اگر علاقه‌ای به تاکسی‌های دربستی ندارید، می‌توانید از دلموش‌ها که تاکسی‌ون‌های ۱۰ نفره هستند، استفاده کنید. این وَن‌ها در مسیرهای مشخصی تردد می‌کنند و معمولا در نقاطی ایستگاه دارند که وسایل حمل‌ونقل عمومی کمتری از آن‌جا عبور می‌کند. در بخش آسیایی شهر، دلموش‌های بیشتری وجود دارند.



دلموش‌ها در مقایسه با تاکسی‌های زردرنگ، ارزان‌تر و در مقایسه با اتوبوس، گران‌تر هستند. کرایه ثابتی دارند و شما هر جا که در مسیر بخواهید می‌توانید پیاده شوید. برای کرایه باید پول نقد پرداخت کنید. پس حتما پول خرد همراهتان داشته باشید.

فِری

برای دسترسی به جزایر، لذت بردن از دریا و کشتی‌سواری، حتماً نیازی به خرید تورهای کشتی ندارید و با هزینه خیلی کمتری می‌توانید از فری استفاده کنید. فری‌ها کشتی‌های کوچک مسافربری هستند، امکانات عجیبی ندارند و با تورهای روی آب متفاوتند. برای سوار شدن به فری از طریق استانبول‌کارت می‌توانید هزینه را پرداخت کنید.



این کشتی‌های مسافربری در ۶ خط مسافرها را جابه‌جا می‌کنند و باتوجه به نقشه، می‌توانید مسیر موردنظرتان راانتخاب کنید. ازپرطرفدارترین مسیرها در بین توریست‌ها می‌شود به مسیرهای Eminönü در قسمت اروپایی به Üsküdar یا Kadiköy در قسمت آسیایی اشاره کرد.

دوچرخه

استانبول شهر شلوغ و پرترافیکی است و شهر همواری هم برای دوچرخه‌سواری محسوب نمی‌شود. بعلاوه این شهر هنوز مسیری طولانی پیش رو دارد تا با دوچرخه‌سوارها آشتی کند؛ اما در سال‌های اخیر دولت ترکیه مسیرهای دوچرخه متعددی را در شهر ایجاد کرده است.



برای جابه‌جایی بین یک سری از جاذبه‌های توریستی می‌توانید دوچرخه اجاره کنید. برای اجاره دوچرخه نیاز به کارت اعتباری خواهید داشت تا بتوانید از وب‌سایت‌ها و اپلیکیشن دوچرخه‌های اشتراکی iSBIKE استفاده کنید.

راه‌های استفاده از دوچرخه‌های هوشمند iSBIKE

- مراجعه به کیوسک‌های کنار ایستگاه و پرداخت ۵۰ لیر با کارت اعتباری که بعد از تحویل دوچرخه مبلغ اضافی به کارتتان برگردانده می‌شود.
- ثبت‌نام از طریق اپلیکیشن و پرداخت حق عضویت ۲۰ لیر و شارژ اعتبار اینترنتی

بهتر است بدانید که ...

- از طریق وب‌سایت زیر، هم می‌توانید دوچرخه اجاره کنید و هم در تورهای استانبول‌گردی با دوچرخه ثبت‌نام کنید:

http://www.istanbulonbike.com/

- اگر کارت اعتباری ندارید، ممکن است بتوانید با مراجعه حضوری به بعضی مغازه‌ها، دوچرخه کرایه کنید.

- فروشگاه Bike & Outdoor یکی از فروشگاه‌های محبوب دوچرخه‌سواران است که علاوه بر فروش، دوچرخه برای اجاره هم دارد.

آدرس:

استانبول، بشیکتاش، محله سیهانوما، بلوار باربااروس، شماره ۶۳

ساعت کاری:

دوشنبه تا جمعه از ساعت ۱۰:۳۰ صبح تا ۵:۳۰ عصر| شنبه‌ها از ساعت ۱۰:۳۰ صبح تا ۷ عصر | یکشنبه‌ها از ساعت ۱۱ تا ۵:۳۰ عصر

اجاره ماشین

خیلی از افراد دوست دارند با ماشین شخصی در شهر یا کشوری که به آن سفر کرده‌اند، گشت‌وگذار کنند، اما همیشه امکان انتقال ماشین خودتان به کشور مقصد وجود ندارند. راه‌حل این موضوع اجاره خودرو به صورت روزانه در مقصد موردنظر است. برای این کار، هم می‌توانید به صورت آنلاین و هم به صورت حضوری، در غرفه‌ها و مغازه‌های مخصوص اجاره ماشین در فرودگاه یا اطراف جاهای توریستی، اقدام کنید.



بیشتر شرکت‌های معتبر برای اجاره خودرو از شما کارت اعتباری می‌خواهند؛ اما در صورت نداشتن کارت می‌توانید به سراغ شرکت‌های کوچک‌تر بروید.

هزینه اجاره خودرو بستگی به شرکت اجاره‌دهنده، نوع ماشین، میزان مصرف سوخت و نوع سوخت مصرفی (بنزین، گازوئیل یا هیبریدی) دارد. قبل از اجاره، حتما از قیمت روز سوخت مطلع شوید تا بتوانید مناسب‌ترین گزینه را انتخاب کنید.



حواستان باشد!

- در کنار هزینه اجاره ماشین، باید هزینه بیمه و دیپوزیت (ضمانت برای جریمه‌های احتمالی) را هم در نظر داشته باشید.

- حتما بیمه‌نامه را از شرکت دریافت کنید و تمامی مدارک را در ماشین همراه خود داشته باشید.

- حتما در هنگام اجاره ماشین، چک کنید که مثلث احتیاط، جک، جلیقه شبرنگ‌دار، لاستیک یدکی و کپسول آتش‌نشانی در ماشین وجود داشته باشد.

- اگر دچار حادثه شدید، برای خدمات امدادی با شماره ۱۱۲ تماس بگیرید.

- اگر با ماشین اجاره‌ای تصادف کردید، سریعا با پلیس تماس بگیرید. برای استفاده از بیمه ارائه گزارش پلیس و تست الکل به شرکت اجاره‌دهنده اجباری است.

- اگر ماشین به حدی آسیب دید که قابلیت جابه‌جایی نداشت، با شرکت تماس بگیرید تا برایتان یدک‌کش بفرستد.

بهتر است بدانید که ...

- مدارکی که برای تحویل خودرو نیاز دارید، شامل گواهینامه بین‌المللی، اصل و کپی پاسپورت و آدرس محل اقامتتان است. در نظر داشته باشید که راننده باید بالای ۲۱ سال باشد.

- بعد از تحویل مدارک و پرداخت هزینه، شرکت قراردادی را در دو نسخه تنظیم می‌کند و یک نسخه از آن را به شما تحویل می‌دهد.

- بیمه ماشین و حوادث شخصی دو مقوله جدا هستند. برای بیمه حوادث شخصی باید مبلغ اضافه‌تری بپردازید.

فوت و فن

- بعضی از شرکت‌ها بابت بیمه مبلغ بالاتری از شما می‌گیرند، اما اگر خودتان به صورت آنلاین بیمه کنید ممکن است با قیمت پایین‌تری برایتان تمام شود.

- سعی کنید گواهینامه خود را در ایران بین‌المللی کنید تا هزینه کمتری (آن هم به ریال) بپردازید. البته در صورتیکه تمایل دارید ماشین را با راننده اجاره کنید، دیگر نیازی به گواهینامه نخواهید داشت.

- همانطور که قبلا به آن اشاره کردیم، سوخت در ترکیه گران است و بهتر است برای مسیریابی و کاهش اشتباه و مصرف سوخت، از اپلیکیشن‌های مسیریاب استفاده کنید.

- معمولا در هنگام اجاره خودرو، مقدار کمی سوخت در باک آن‌ها وجود دارد و باید موقع تحویل هم با همان میزان سوخت ماشین را تحویل دهید. پس بهتر است بعد از تحویل گرفتن خودرو اول به جایگاه سوخت بروید.

قوانین رانندگی در ترکیه

برای اینکه سفر ایمنی داشته باشید و دچار حادثه و جریمه رانندگی نشوید، قبل از اجاره ماشین بهتر است از قوانین رانندگی ترکیه آگاه شوید. بیشتر قوانین، مشابه کشور خودمان است. به همین منظور فقط قوانین متفاوت را برایتان شرح می‌دهیم:



! لاین سمت چپ برای سبقت گرفتن استفاده می‌شود. پس بلافاصله بعد از سبقت گرفتن به لاین خودتان برگردید. اگر مدت طولانی در این لاین بمانید، توسط پلیس جریمه می‌شوید.

! لاین سمت راست برای ماشین‌های امدادی در نظر گرفته شده است. اگر مدت طولانی در این لاین بمانید، توسط پلیس جریمه می‌شوید.

! تردد اتومبیل‌ها در ترکیه از سمت راست است و هنگام گردش به راست، حق تقدم با عابرین پیاده است؛ حتی اگر چراغ راهنمایی نباشد!

! در صورت قرمز بودن چراغ راهنمایی، گردش به راست ممنوع است.

! سبقت، تغییر لاین و تغییر جهت، بدون راهنما، مشمول جریمه است.

! نشستن کودکان زیر ۱۲ سال روی صندلی جلو، حتی روی صندلی کودک، ممنوع است.

! در صورتیکه مالک ماشین شخصی در خودرو حضور داشته باشد، با گواهینامه بین‌المللی می‌توانید رانندگی کنید.

! بعضی مواقع ممکن است شما مجبور به پرداخت جریمه نقدی شوید. پس حتما پول نقد در ماشین داشته باشید.

! حق تقدم عابر پیاده در استانبول خیلی جدی رعایت می‌شود. پس قبل از رسیدن به خط عابر توقف کنید.

! در اطراف کلوب‌ها و بارها، پلیس به صورت تصادفی از رانندگان تست الکل می‌گیرد و اگر الکل خونتان بیشتر از نیم درصد باشد، ممکن است گواهینامه شما ضبط یا ازادامه مسیرتان جلوگیری شود.

! اگر در حالت مستی تصادف کنید، بیمه خسارت شما را پرداخت نمی‌کند.

! برای عبور از بعضی بزرگراه‌ها و پل‌ها، باید عوارض پرداخت کنید.

! در بیشتر بزرگراه‌ها، دوربین‌های کنترل سرعت به صورت نامحسوس شما را رصد می‌کنند.

! بستن کمربند ایمنی برای همه سرنشینان خودرو الزامی است.

رعایت فاصله با ماشین جلویی، توجه به علائم راهنمایی و رانندگی، رد نکردن چراغ قرمز، رانندگی نکردن در حین مستی، رعایت سرعت مجاز، جدی گرفتن توصیه‌های پلیس، عدم استفاده از تلفن همراه پشت فرمان و ... از بدیهیات قوانین رانندگی است که دیگر در لیست بالا به آن‌ها اشاره نکرده‌ایم.



نظرتان مهم است

به پایان فصل «حمل‌ونقل» رسیدیم. برای بهتر شدن کتاب سفر استانبول در نسخه‌های بعدی، به بازخوردها و راهنمایی‌های شما نیاز داریم. لطفا به لینک زیر بروید و در بخش نظرات به ما بگویید نظرتان در مورد این فصل چه بود. جای کدام مطالب خالی بود؟ پیشنهاد شما برای بهتر شدن محتوای کتاب چیست؟

همچنین اگر مغایرتی در اطلاعات این فصل وجود دارد، حتما به ما اطلاع دهید تا آن را اصلاح کنیم.

ثبت نظر/ گزارش تغییرات

یادداشت

یادداشت‌های شخصی‌تان را اینجا بنویسید.

فصل ۹

سلامت و درمان



فهرست فصل سلامت و درمان

سلامت در سفر

مراکز درمانی

فصل ۹ - بخش ۱

سلامت در سفر



alibaba

سلامت در سفر

همه ما برای یک سفر تفریحی برنامه‌ریزی می‌کنیم تا خستگی را از تن بیرون کرده و با انرژی به زندگی روزمره برگردیم. هیچکس برای سپری کردن اوقاتی تلخ و بد به سفر نمی‌رود؛ اما گاهی ممکن است حادثه‌ای مسیر سفر را تغییر دهد. امیدواریم که از این گونه اتفاقات برای شما نیافتد، اما برای محکم‌کاری بهتر است از قبل برای اینجور مواقع آمادگی داشته باشید.



حواستان باشد!

- اگر ساعات زیادی را زیر آفتاب به سر می‌برید، از کلاه، عینک آفتابی و کرم ضدآفتاب استفاده کنید.

- به میزان کافی در سفر آب بنوشید. چرا که کم‌آبی، منشا بسیاری از بیماری‌ها از جمله معده‌درد، اسهال، سرگیجه و ... است.

- از کیفیت جایی که از آن غذا تهیه می‌کنید، مطمئن شوید.

- هرجا احساس ناخوشی کردید، سریعا به هتل برگردید و تا زمان بهبودی، استراحت کنید.

- فعالیت بیش از حد در سفر می‌تواند به شما صدمه بزند.

- گاهی اوقات برای مشکلات کوچک، با مراجعه به داروخانه می‌توانید از پزشک حاضر کمک بگیرید. داروخانه‌ها در شهر با حرف E مشخص شده‌اند.

- در تعطیلات آخر هفته فقط بعضی از داروخانه‌ها باز هستند؛ اما گاهی روی درب داروخانه‌های بسته، آدرس نزدیک‌ترین داروخانه شبانه‌روزی نوشته شده است.

هزینه درمان در ترکیه به نسبت کشورهای اروپایی ارزان‌تر و در مقایسه با ایران، متاسفانه گران‌تر است. بنابراین شاید انتخاب یک بیمه مسافرتی خوب با سقف بیمه و شرایط پرداخت خسارت مناسب، بتواند به شما کمک کند؛ البته در کنار این، بیمارستان انتخابی شما هم در میزان هزینه تاثیرگزار است. برای مثال بیمارستان‌های آمریکایی استانبول که بهترین خدمات درمانی را ارائه می‌دهند، جزو بیمارستان‌های گران هستند.

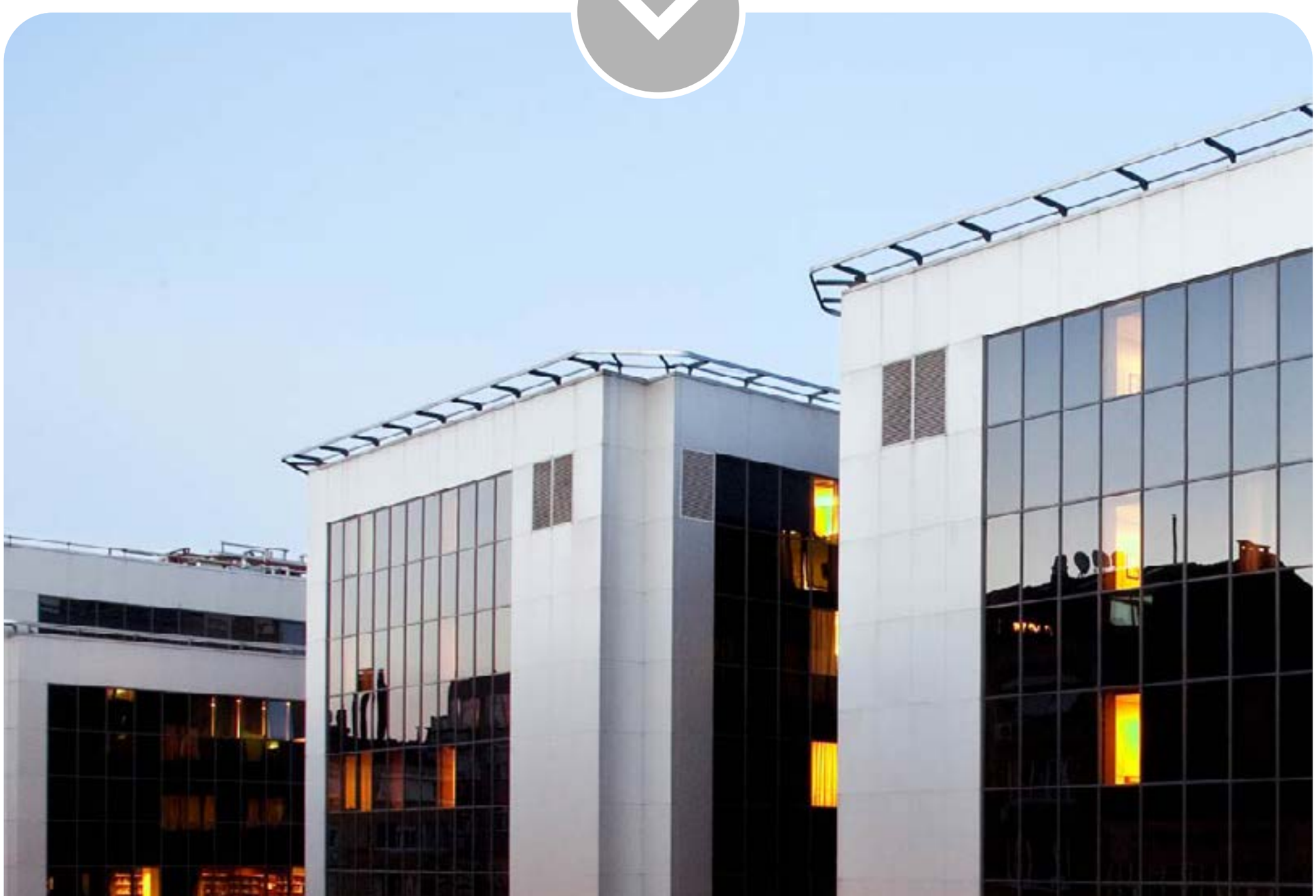

بهتر است بدانید که ...

- کادر درمانی بیمارستان‌های دولتی ترکیه به ندرت زبان انگلیسی بلد هستند، اما در بیمارستان‌های مناطق توریستی، شانس پیدا کردن یک مترجم انگلیسی‌زبان بیشتر است.

- آمبولانس‌های بیمارستان‌های خصوصی، سریع‌تر پاسخگو هستند و امکانات به روزی دارند؛ اما در مورد بیمارستان‌های دولتی ممکن است برعکس باشد.

- هزینه پذیرش بیماران خارجی در بیمارستان‌های خصوصی، بسیار بالا است.

- برخی از بیمارستان‌ها ممکن است تحت پوشش بیمه مسافرتی شما نباشند. در صورت امکان، پیش از پذیرش بیمار با شرکت بیمه هماهنگی کنید و هزینه درمان را از بیمارستان مورد نظر بپرسید.

- دکترهای هتل‌ها معمولا شما را به بیمارستان یا مطب خصوصی خودشان منتقل می‌کنند.

- بهتر است اگر بیماری خاصی دارید، پیش از سفر اسم ترکی آن را بدانید.

- اگر داروی خاصی مصرف می‌کنید که امکان خروج آن از مرز را ندارید، از آن یک عکس در موبایل‌تان داشته باشید.



فصل ۹ - بخش ۲

مراکز درمانی

فهرست مراکز درمانی

بیمارستان‌های دولتی

بیمارستان‌های خصوصی

بیمارستان‌های دولتی

هزینه‌های بیمارستان‌های دولتی برای شهروندان ترکیه نصف بیمارستان‌های خصوصی و برای مسافرین هم ارزان‌تر است. برای تعیین وقت باید اینترنتی اقدام شود، اما در صورتیکه مورد اورژانسی باشد، نیاز به وقت قبلی نیست و باید از در اورژانس وارد بیمارستان شوید.

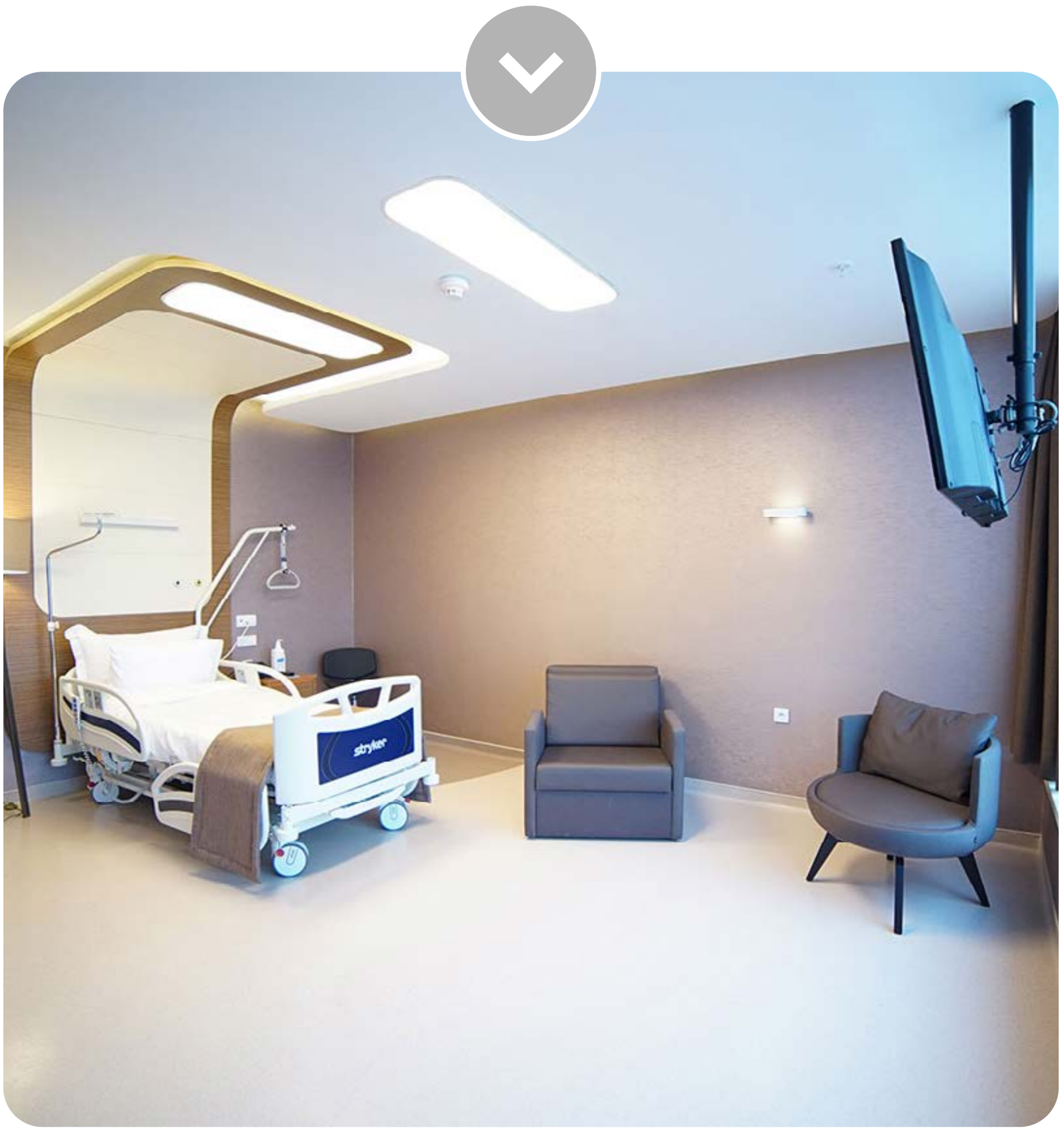

در ادامه به شما تعدادی از بیمارستان‌های دولتی استانبول را معرفی می‌کنیم.

۱- بیمارستان ایالتی اوسکودار
Üsküdar Devlet Hastanesi

آدرس:

استانبول، اوسکودار، محله باربا‌روس، خیابان ویسی پاشا، شماره ۱۴

مسیریابی

۲- بیمارستان ایالتی ایستینیه
Istinye State Hospital

آدرس:

استانبول، ساریير، محله ایستینیه، خیابان ایستینیه، شماره ۹۸

مسیریابی

۳- بیمارستان آموزشی تکسیم
Taksim Eğitim Hastanesi

آدرس:

استانبول، کاتیب مصطفی شلبی، خیابان سیراسلویلر، شماره ۵۲

مسیریابی

۴- بیمارستان روانپزشکی باکیرکوی
Bakırköy Psychiatric Hospital

آدرس:

استانبول، باکیرکوی، محله ظهورات بابا، خیابان دکتر توفیک ساغلام

مسیریابی

۵-بیمارستان دانشگاهی ارتوپدی جراح پاشا
Cerrahpasa Hospital

آدرس:

استانبول، فاتح، محله جراح پاشا، خیابان فاکولتسی، شماره ۱

مسیریابی

۶- بیمارستان دندانپزشکی کارتال
Kartal Diş Hastanesi

آدرس:

استانبول، کارتال، محله اورتا، خیابان کاپتانی دریا، شماره ۵۰

مسیریابی

۷- بیمارستان کودکان حمیدیه
Etfal State Hospital

آدرس:

استانبول، شیشلی، محله مایپس، خیابان حلاص کارگازی، خیابان اطفال

مسیریابی

۸- پلی‌کلینیک بایرام‌پاشا
Bayrampaşa Polyclinic

آدرس:

استانبول، زیتین‌بورنو، محله مال‌تپه، خیابان گوموش‌سویو، شماره ۶۲

مسیریابی

از حمایت شما سپاسگزاریم

اگر محتوای این کتاب برایتان مفید بود، به دوستانتان هم معرفی کنید.

اشتراک‌گذاری از طریق:

تلگرام

واتس‌اپ

توئیتر

ایمیل

لینکدین

alibaba

بیمارستان‌های خصوصی

بیمارستان‌های خصوصی ترکیه هم، مثل خیلی از کشورهای دنیا، خدمات بهتری را به مراجعان ارائه می‌دهند؛ اما طبیعتا به همان نسبت هم باید هزینه‌های بالاتری را پرداخت کنید. دقت داشته باشید که همه بیمه‌های درمانی با بیمارستان‌های خصوصی همکاری نمی‌کنند.

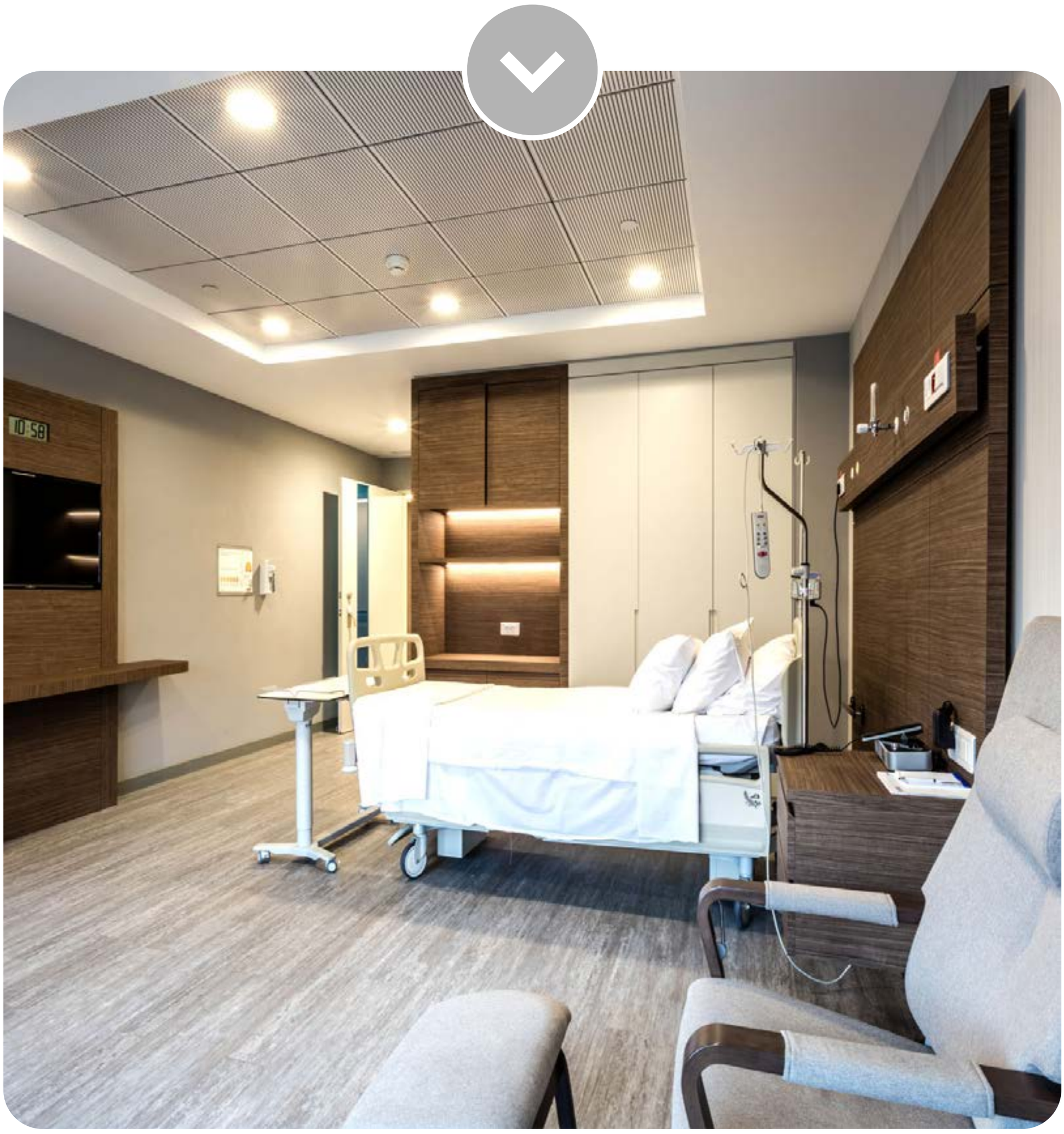

در ادامه به شما تعدادی از بیمارستان‌های خصوصی خوب استانبول را معرفی می‌کنیم.

۱- بیمارستان آمریکایی استانبول
Özel Amerikan Hastanesi

آدرس:

استانبول، شیشلی، محله تشویکیه، خیابان گوزل‌باهچه، شماره ۲۰

مسیریابی

۲- بیمارستان بین‌المللی آجی بادم
Acıbadem International Hospital

آدرس:

استانبول، باکیرکوی، محله یشیلکوی، خیابان استانبول، شماره ۸۲

مسیریابی

۳- بیمارستان آجی بادم تکسیم
Acıbadem Taksim Hastanesi

آدرس:

استانبول، شیشلی، محله اینونو، خیابان نیظامیه، شماره ۹

مسیریابی

۴- بیمارستان فلورنس نایتینگل
Florence Nightingale Hastanesi

آدرس:

استانبول، شیشلی، محله عیزت پاشا، خیابان عبیده‌ای حوریت، شماره ۱۶۶

مسیریابی

۵- بیمارستان لونت
Özel Levent Hospital

آدرس:

استانبول، کاجیت حانه، محله اورتا بایر، خیابان اوتو، شماره ۳

مسیریابی

۶- بیمارستان روانپزشکی فرانسوی لاپایکس
Fransız Lape Hastanesi

آدرس:

استانبول، شیشلی، محله مایس، خیابان بیوک‌دره، شماره ۱۸

مسیریابی

۷- بیمارستان اتریشی سنت جورج
Avusturya Sen Jorj Hastanesi

آدرس:

استانبول، بی‌اغلو، محله برکت‌زاده، خیابان برکت‌زاده مدرسه‌ای، شماره ۷

مسیریابی

۸- بیمارستان فاتح
Medical Park Fatih Hastanesi

آدرس:

استانبول، فاتح محله اسکندر پاشا، خیابان هورهور، شماره ۴

مسیریابی

۹- بیمارستان چشم دنیا
Dünyagöz Hospital

آدرس:

استانبول، بشیکتاش، محله اتلیر، خیابان نیسپتیه، خیابان یانارسو، شماره ۱

مسیریابی

۱۰- کلینیک دندانپزشکی سیتی‌دنت
Citydent clinic

آدرس:

استانبول، تکسیم، محله حربیه، خیابان جمهوریت، جنب هتل دیوان تکسیم، شماره ۳۲

مسیریابی



نظرتان مهم است

به پایان فصل «سلامت و درمان» رسیدیم. برای بهتر شدن کتاب سفر استانبول در نسخه‌های بعدی، به بازخوردها و راهنمایی‌های شما نیاز داریم. لطفا به لینک زیر بروید و در بخش نظرات به ما بگویید نظرتان در مورد این فصل چه بود. جای کدام مطالب خالی بود؟ پیشنهاد شما برای بهتر شدن محتوای کتاب چیست؟

همچنین اگر مغایرتی در اطلاعات این فصل وجود دارد، حتما به ما اطلاع دهید تا آن را اصلاح کنیم.

ثبت نظر/ گزارش تغییرات

یادداشت

یادداشت‌های شخصی‌تان را اینجا بنویسید.

فصل ۱۰

باید بدانید!



فهرست فصل باید بدانید!

قوانین مهم و ضروری

لغات و اصطلاحات پر کاربرد

شماره تماس‌های ضروری

فصل ۱۰ - بخش ۱

قوانین مهم و ضروری



قوانین مهم و ضروری

قبل از سفر به هر کشوری، بهتر است راجع به قوانین آنجا مطالعه کنید تا به دلیل ناآگاهی، دچار دردسر نشوید. در این بخش از کتاب راجع به قوانین و مقرراتی نوشته‌ایم که یک مسافر خارجی حتما باید از آن‌ها مطلع باشد و به آن‌ها احترام بگذارد. در ادامه برخی از قوانین مهم و ضروری کشور ترکیه را به شما معرفی می‌کنیم.

! گذرنامه شما باید حداقل ۶ ماه اعتبار داشته باشد. در غیر این صورت، ممکن است مرزبانان یا مسئولان فرودگاه ترکیه، مانع ورود شما به خاک این کشور شوند. البته در بعضی از موارد، ممکن است با پرداخت جریمه به شما اجازه ورود بدهند.

! فقط ۳ ماه می‌توانید بدون ویزا در ترکیه بمانید. اقامت بیش از حد و بدون کسب اجازه، منجر به پرداخت جریمه و اخراج از کشور خواهد شد.

! همیشه کپی پاسپورتتان را به همراه داشته باشید.

! حتما دقت کنید که مهر ورود و خروج در پاسپورتتان درج شود. در غیر این صورت، به دردسر خواهید افتاد.

! حتما به چمدانتان قفل بزنید و مسئولیت چمدان هیچ کس دیگری را قبول نکنید. چرا که اگر یک شیء غیرقانونی در آن چمدان یافت شود و یا به مشکلی قانونی برخورد کنید، شما مجازات خواهید شد.

! مصرف مشروبات الکلی در خیابان‌های ترکیه ممنوع است.

! هر مسافر بالای ۱۸ سال می‌تواند حداکثر ۳ بسته سیگار (معادل ۶۰۰ نخ) یا ۲۵۰ گرم تنباکو با ۲۰۰ کاغذ سیگار یا ۲۵۰ گرم تنباکوی پیپ همراه داشته باشد.

! استعمال سیگار در فضاهای بسته، وسایل حمل‌ونقل عمومی و بعضی از فضاهای باز از جمله محیط‌هایی با فعالیت‌های فرهنگی، تفریحی و ورزشی، ممنوع است.

! ترکیه مجازات سختگیرانه‌ای (۴ تا ۲۴ سال حبس) برای حمل و استفاده از مواد مخدر و داروهای غیرمجاز دارد. داروهای روان‌گردان، مسکن، کدئین‌دار، داروهای ترک اعتیاد و دارای ترکیبات مخدر، جزو موارد غیرمجاز هستند. برای اطلاع بیشتر از محدودیت‌های دارویی، می‌توانید با سفارت ترکیه تماس بگیرید.

- به همراه داشتن ماریجوانا در ترکیه، جرم است.

- اگر داروی خاصی مصرف می‌کنید، حتما از پزشکتان بخواهید به شما اطمینان دهد مشکلی برای ورود آن‌ها به ترکیه وجود ندارد. در صورتیکه ورود داروی شما با محدودیت همراه است، باید نسخه پزشک را ترجمه کنید و از وزارت بهداشت و امور خارجه تاییدیه بگیرید.

- همچنین بهتر است داروهایتان را در جعبه‌های خودشان حمل کنید و ترجیحا به اندازه روزهای سفرتان همراه ببرید تا در صورت بروز هرگونه مشکل، بتوانید بی‌گناهی‌تان را ثابت کنید. برای اطلاعات بیشتر می‌توانید با سفارت ترکیه در ایران تماس بگیرید.

- خروج اجناس عتیقه (با قدمتی بیشتر از ۱۰۰ سال) از کشور ترکیه جرم محسوب می‌شود. حتما قبل از خرید اجناس از قدمت آن‌ها مطلع شوید؛ وگرنه ممکن است به ۵ تا ۱۲ سال حبس محکوم شوید.

- برای خروج فرش نو از کشور ترکیه، حتما باید گواهی خرید آن را همراه داشته باشید. برای خروج فرش کهنه، شما به مجوز خروج نیاز خواهید داشت.

- حواستان باشد به ملیت، پرچم ترکیه و آتاتورک بی‌احترامی نکنید. پاره کردن پول ترکیه هم بی‌احترامی محسوب می‌شود. مجازات این بی‌احترامی ۶ ماه تا ۳ سال زندان است. در کل بهتر است برای دوری از دردسر با ترک‌ها وارد بحث‌های سیاسی و فوتبالی نشوید.

- در اماکن مذهبی، لباس‌های باز نپوشید.

- در سرویس‌های بهداشتی ترکیه، هزینه ورودی دریافت می‌شود.

- از مکان‌های نظامی و اداری عکاسی نکنید. پیش از عکاسی، از مردم اجازه بگیرید.

- در صورتیکه به هر دلیلی بازداشت شدید، از مامورین بخواهید تا با سفارت ایران تماس بگیرند و از امضای هر کاغذی خودداری کنید.

- برخی افراد با لباس‌های جعلی در کسوت پلیس، جلوی مسافرین را می‌گیرند. در صورتیکه شک کردید، با حفظ خونسردی از او بخواهید شما را به پاسگاه ببرد.

- در صورتیکه با اتومبیل اجاره‌ای در ترکیه سفر

می‌کنید، از سوار کردن مسافرین ناشناس خودداری کنید. اگر آن‌ها مجرم باشند یا وسایل غیرقانونی به همراه داشته باشند، شما هم به دردسر می‌افتید.

! حق تقدم عابر پیاده در استانبول خیلی جدی رعایت می‌شود. پس قبل از رسیدن به خط عابر توقف کنید.

! در اطراف کلوپ‌ها و بارها، پلیس به صورت تصادفی از رانندگان تست الکل می‌گیرد و اگر الکل خونتان بیشتر از نیم درصد باشد، ممکن است گواهینامه شما ضبط شود یا از ادامه مسیرتان جلوگیری شود.

! اگر در حالت مستی تصادف کنید، بیمه خسارت شما را پرداخت نمی‌کند.

! لاین سمت چپ برای سبقت گرفتن استفاده می‌شود. پس بلافاصله بعد از سبقت گرفتن به لاین خودتان برگردید. اگر مدت طولانی در این لاین بمانید، توسط پلیس جریمه می‌شوید.

! لاین سمت راست برای ماشین‌های امدادی در نظر گرفته شده است. اگر مدت طولانی در این لاین

بمانید، توسط پلیس جریمه می‌شوید.

! تردد اتومبیل‌ها در ترکیه از سمت راست است و هنگام گردش به راست، حق تقدم با عابرین پیاده است؛ حتی اگر چراغ راهنمایی نباشد!

! در صورت قرمز بودن چراغ راهنمایی، گردش به راست ممنوع است.

! سبقت، تغییر لاین و تغییر جهت، بدون راهنما، مشمول جریمه است.

! نشستن کودکان زیر ۱۲ سال روی صندلی جلو، حتی روی صندلی کودک، ممنوع است.

! در صورتیکه مالک خودروی شخصی (منظور اتوموبیل غیراجاره‌ای است) در ماشین حضور داشته باشد، با گواهینامه بین‌المللی می‌توانید رانندگی کنید.

! در صورتیکه در ترکیه به مجازاتی محکوم شوید، باید دوران مجازات را در زندان‌های محلی سپری کنید و امکان جابجایی بین دو کشور وجود ندارد.

به حمایت شما دلگرمیم

این کتاب را به عاشقان استانبول‌گردی معرفی کنید.

اشتراک‌گذاری از طریق:

تلگرام

واتس‌اپ

توئیتر

ایمیل

لینکدین

فصل ۱۰ - بخش ۲

لغات و اصطلاحات پرکاربرد

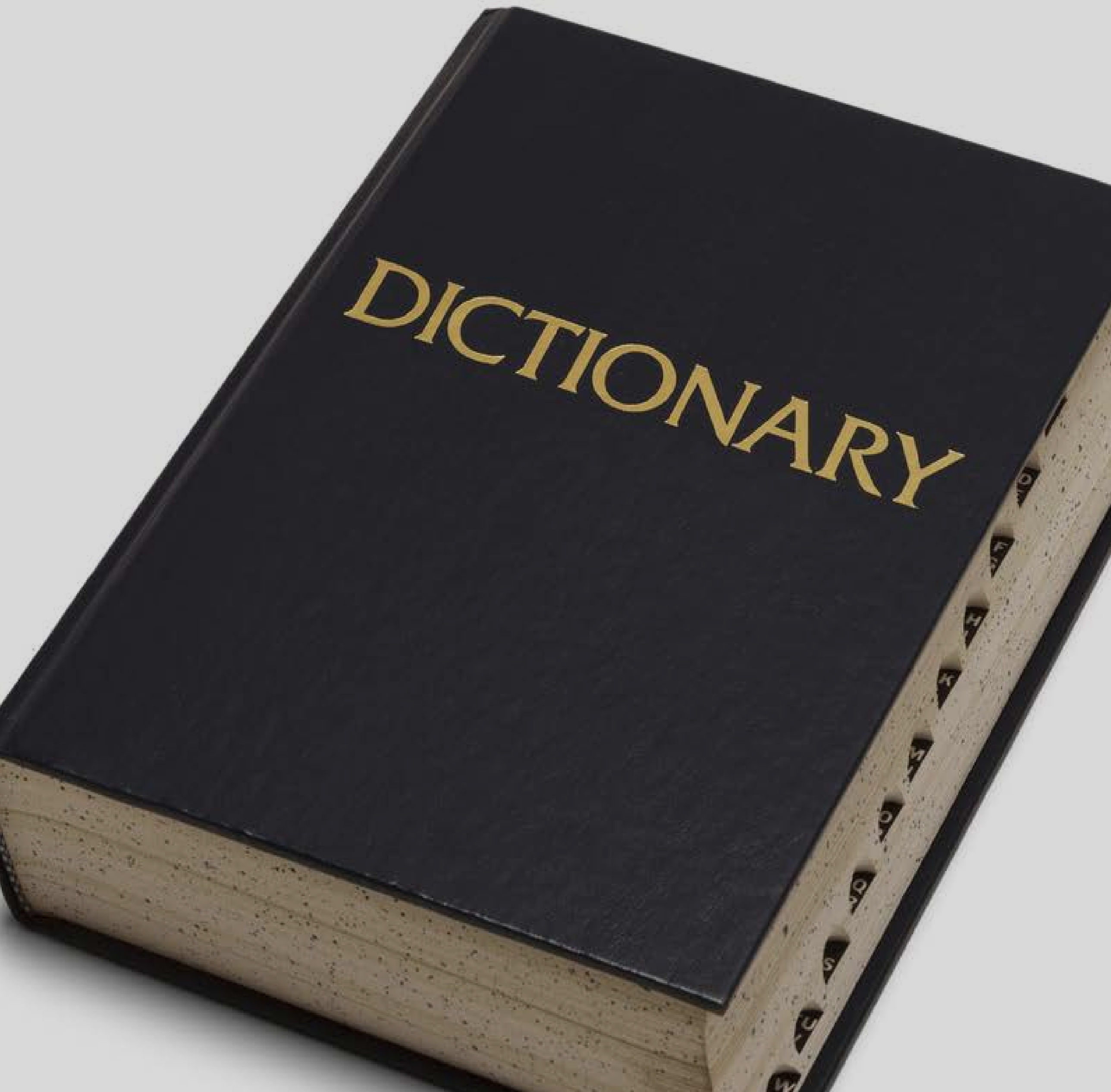

لغات و اصطلاحات پرکاربرد

دانستن چند کلمه به زبان رایج شهر یا کشور موردنظرتان، به شما کمک می‌کند تا بتوانید ارتباط بهتری با مردم محلی برقرار کنید.



در این بخش شما را با کلمات و اصطلاحات پرکاربرد در زمینه‌های مختلف آشنا می‌کنیم تا علاوه بر ایجاد روابط دوستانه جدید، بتوانید در مواقع ضروری از آن‌ها استفاده کنید و سفر راحت‌تری داشته باشید. در نظر داشته باشید که دانستن زبان انگلیسی در ترکیه خیلی کاربرد ندارد، چرا که تعداد کمی از ترک‌ها با زبان انگلیسی آشنا هستند.

اصطلاحات روزمره

واژه	تلفظ	ترجمه فارسی
Merhaba	مِرحبا	سلام
Hoşgeldin	هُشگلدِن	خوش آمدید
Memnun oldum	مِمنون اولدوم	از آشنایی شما خوشوقتم
Günaydın	گونایدِن	صبح بخیر
İyi akşamlar	ایی آکشاملار	عصر بخیر
İyi geceler	ایی گِجِلَر	شب بخیر
Nasılsınız	ناسیلسینیز	حالت چطوره؟
İyiyim	ای ییم	خوبم
Teşekkürler	تِشِکّورلَر	ممنون
Sağol	سا اُل	مرسی
Güle Güle	گوله گوله	خداحافظ
Lütfen	لوطفِن	لطفا
Affedersiniz	آفِدَرسینیز	عذر میخواهم (می‌بخشید)
Pardon	پاردُن	ببخشید (ببخشید نشنیدم)

اصطلاحات روزمره

واژه	تلفظ	ترجمه فارسی
Efendim	اِفَندیم	ببخشید (ببخشید نشنیدم)
Adınız ne	آدِنیزنِه	اسم شما چیست؟
Benim adım	بِنیم آدیم	اسم من ....
Hayır	هاییر	نه
Tamam	تامام	باشه
Evet	اِوِت	بله
Tuvaletler nerede	توالت‌لَرنِرده	دستشویی کجاست؟
Anlamıyorum	آنلامی‌یوروم	من متوجه نمیشم

روزهای هفته

واژه	تلفظ	ترجمه فارسی
Cumartesi	جومارتِسی	شنبه
Pazar	پازار	یکشنبه
Pazartesi	پازارتِسی	دوشنبه
Salı	ساله	سه‌شنبه
Çarşamba	چارشامبا	چهارشنبه
Perşembe	پَرشَمبه	پنجشنبه
Cuma	جوما	جمعه

اصطلاحات زمان

واژه	تلفظ	ترجمه فارسی
Şimdi	شیمدی	الان
şu anda	شوآندا	در حال حاضر
Bugün	بوگون	امروز
Yarın	یارین	فردا
Dün	دون	دیروز
Sabah	صَباح	صبح
öğleden sonra	اُلِدَن سونرا	بعدازظهر
Akşam	آکشام	غروب
Gece	گِجه	شب
bu akşam	بوآکشام	همین غروب
Sonra	سونرا	بعدا
Yakında	یاکیندا	به زودی
Erken	اَرگَن	زود (مثل صبح زود)
Geç	گِچ	دیر
gelecek hafta	گِلِجک هافتا	هفته بعد

اعداد

واژه	تلفظ	ترجمه فارسی
Bir	بیر	یک
İki	ایکی	دو
Üç	اوچ	سه
Dört	دورت	چهار
Beş	بِش	پنج
Altı	آلته	شش
Yedi	یِدی	هفت
Sekiz	سِکیز	هشت
Dokuz	دُکوز	نه
On	اُن	ده
On bir	اُن بیر	یازده
On iki	اُن ایکی	دوازده
Yirmi	ییرمی	بیست
Otuz	اُوتوز	سی
Kırk	کیرک	چهل

اعداد

واژه	تلفظ	ترجمه فارسی
Elli	اِلّی	پنجاه
Altmış	آتمیش	شصت
Yetmiş	یِتمیش	هفتاد
Seksen	سِکسِن	هشتاد
Doksan	دوکسان	نود
Yüz	یوز	صد
Bin	بین	هزار

اصطلاحات خوراکی

واژه	تلفظ	ترجمه فارسی
Acıktım	آجیگتیم	من گرسنه‌ام
Afiyet Olsun	عافیت اُلسون	نوش جان
Yemek	یِمِک	غذا
Ana Yemek	آنا یمک	غذای اصلی
Meze	مِزه	پیش غذا
Kahvaltı	کاهوالتی	صبحانه
Öğle Yemeği	اووله یِمِئی	ناهار
Tatlı	تاتلی	دسر
Akşam Yemeği	آکشام یِمِئی	شام
Tabak	تاباک	ظرف یا بشقاب
Kaşık	کاشیک	قاشق
Çatal	چاتال	چنگال
Bıçak	بیچاک	چاقو
Su	سو	آب
Ayran	آیران	دوغ

اصطلاحات خوراکی

واژه	تلفظ	ترجمه فارسی
Buz	بوز	یخ
Tuz	توز	نمک
Karabiber	کارابیبَر	فلفل سیاه
Şeker	شِکَر	قند یا شکر
Ekmek	اِکمِک	نان
beyaz peynir	بِیاض پینیر	پنیر سفید
Tereyağı	تِرِیا	کره
Bonfile	بُن فیله	فیله مینیون
Balık	بالیک	ماهی
Et	اِت	گوشت
Salata	سالاتا	سالاد
Çorba	چُربا	سوپ
Çay	چای	چای
Pasta	پاستا	کیک یا شیرینی
Makarna	ماکارنا	پاستا

اصطلاحات خوراکی

واژه	تلفظ	ترجمه فارسی
Garson	گارسون	پیشخدمت
Bahşiş	باهشیش	انعام
içerim	ایچریم	می‌نوشم
yerim	یریم	می‌خورم
tokum	تکوم	سیر شدم

اصطلاحات خرید

واژه	تلفظ	ترجمه فارسی
Ne Kadar	نِه کادار	چقدر؟ (چقدر میشه؟)
Kaç para	کاچ پارا	چقدر میشه؟
Kaç tane	کاچ تانه	چند تا؟
Hesap Lütfen	حساپ لوطفِن	صورتحساب ما چقدر است؟
Çok Pahalı	چوک پاحالی	خیلی گران است
Ucuz	اوجوز	ارزان
İndirim	ایندیریم	حراج
Bedava	بِداوا	رایگان
Fiyat	فیات	قیمت
Bay	پی	آقا
Bayan	بایان	خانم
Çocuk	چوجوک	بچه

اصطلاحات بازدید

واژه	تلفظ	ترجمه فارسی
Giriş	گیرش	ورود
Çıkış	چیکّیش	خروج
Kapalı	کاپالی	بسته
Açık	آچیک	باز
Nerede	نِرده	کجاست؟

اصطلاحات سینما

واژه	تلفظ	ترجمه فارسی
Vizyonda	ویزیوندا	در حال اکران
Yakında	یاکیندا	به زودی
Popüler	پاپیولَر	محبوب
Açık Hava Sineması	آچیک هاوا سینِماسی	سینماهای روباز
Ayrıcalıklı Salonlar	آیریجالیکلی سالن‌لَر	سالن‌های ویژه
Filtrele	فیلترلِه	فیلتر
Sinema Seç	سینما سِش	انتخاب سینما
Format seç	فرمت سش	انتخاب فرمت
Del seç	دل سش	انتخاب زبان
Orijinal Versiyon	اُریژینال ورسیون	نسخه اصلی
Altyazı	آلتیازی	زیرنویس
Dublajlı	دوبلاژلی	دوبله شده
Tür seç	تور سش	انتخاب ژانر
Aile	آیلِه	خانوادگی
Aksiyon	آکسیون	اکشن

اصطلاحات سینما

واژه	تلفظ	ترجمه فارسی
Animasyon	انیماسیون	انیمیشن
Aşk	آشک	عاشقانه
Belgesel	بَلگِسَل	مستند
Bilim Kurgu	بیلیم کورگو	علمی-تخیلی
Biyografi	بیوگرافی	بیوگرافی
Dram	درام	درام
E-Spor	ای اسپور	ورزشی
Fantastik	فانتاستیک	تخیلی
Gizem	گیزَم	اسرارآمیز
Gösteri	گوستری	نمایش
Komedi	کمدی	کمدی
Korku	کورکو	ترسناک
Macera	ماچِرا	ماجراجویانه
Müzikal	موزیکال	موزیکال
Polisiye	پلیسیه	پلیسی

اصطلاحات سینما

واژه	تلفظ	ترجمه فارسی
Romantik	رمانتیک	رمانتیک
Savaş	ساواش	جنگی
Suç	سوچ	جنایی
Tarihi	تاریحی	تاریخی
Terapi	تِراپی	روانشناسی
Western	وسترن	وسترن

اصطلاحات حمام

واژه	تلفظ	ترجمه فارسی
Camekan	جامه کَن	اتاق رختکن
Sıcaklık	سیجاکلیک	اتاق داغ
Soğukluk	سو اوکلُک	اتاق سرد
Halvet	حَلوِت	اتاقک‌های خصوصی
Göbek Taşı	گوبِک تاشی	سکوی مرکزی
Hamam Tası	حامام تاشی	کاسه حمام
Tellak	تِلاک	دلاک مردانه
Natır	ناتیر	دلاک زنانه
Peştamal	پشتامال	لنگ
Kese	کِسّه	کیسه
Kurna	کورنا	حوض آب
Köpük	کوپوک	کف

اصطلاحات مراکز درمانی

واژه	تلفظ	ترجمه فارسی
Devlet Hastanesi	دِولِت هاستانِسی	بیمارستان دولتی یا ایالتی
Özel Hastanesi	اوزَل هاستانِسی	بیمارستان خصوصی
Sağlık Ocağı	سالِک اوجای	کلینیک بهداشت
Eczane	اِج زانِه	داروخانه
Nöbetçi Eczanesi	نوبِتچی اج زانسی	داروخانه شبانه‌روزی

این کتاب هر چند وقت یک بار به‌روزرسانی می‌شود. برای دریافت آخرین نسخه کتاب سفر روی دکمه زیر کلیک کنید.

دریافت آخرین نسخه

alibaba

فصل ۱۰ - بخش ۳

شماره تماس های ضروری



شماره تماس‌های ضروری

همه آدم‌ها با یک رویای شیرین قصد سفر می‌کنند، اما گاهی اتفاقات آنگونه که انتظار داریم پیش نمی‌روند.



پیشنهاد می‌کنیم حتما شماره تلفن‌های ضروری ترکیه را در موبایل‌تان ذخیره کنید یا روی کاغذ یادداشت کنید و همیشه همراه داشته باشید.

شماره تماس‌های ضروری

مرکز	معادل ترکی	شماره
آمبولانس	ambulans	۱۱۲
اورژانس مسمومیت	Acil zehirlenme	۱۱۴
مشاوره سلامت	Sağlık Danışma	۱۸۳
مشاوره پزشکی	AloDoktor	۱۱۳
اطلاعات گردشگری	Turizm bilgileri	۱۷۰
پلیس گردشگری استانبول	Turizm Polisi	(۰۲۱۲)۵۲۷۴۵۰۳
راهنمای فارسی زبان شبانه روزی	-	۱۱۸۸۲
پلیس ساحلی	AloSahil Güvenlik	۱۵۸
پلیس	Polis İmdat	۱۵۵
راهنمایی و رانندگی	Alo Trafik	۱۵۴
آتش‌نشانی	Yangın	۱۱۰
آتش‌سوزی جنگل‌ها	Orman Yangını	۱۷۷
خدمات خاکسپاری	Cenaze Hizmetleri	۱۸۸



صفحه رسمی توییتر علی‌بابا

اگر اهل توییتر هستید و دوست دارید جدیدترین اخبار، اطلاعیه‌ها و مطالب سفر و گردشگری را داغ داغ بخوانید، پیشنهاد می‌کنیم توییتر رسمی علی‌بابا را دنبال کنید.

از اینجا دنبال کنید



نظرتان مهم است

به پایان فصل «باید بدانید!» رسیدیم. برای بهتر شدن کتاب سفر استانبول در نسخه‌های بعدی، به بازخوردها و راهنمایی‌های شما نیاز داریم. لطفا به لینک زیر بروید و در بخش نظرات به ما بگویید نظرتان در مورد این فصل چه بود. جای کدام مطالب خالی بود؟ پیشنهاد شما برای بهتر شدن محتوای کتاب چیست؟

همچنین اگر مغایرتی در اطلاعات این فصل وجود دارد، حتما به ما اطلاع دهید تا آن را اصلاح کنیم.

ثبت نظر/ گزارش تغییرات

یادداشت

یادداشت‌های شخصی‌تان را اینجا بنویسید.

فصل ۱۱

ضمیمه

فهرست نقشه ها

نقشه فرودگاه آتاتورک استانبول
نقشه فرودگاه جدید استانبول
نقشه فرودگاه صبیحا گوکچن استانبول
نقشه مسیرهای دوچرخه استانبول
نقشه مناطق استانبول
نقشه فری های استانبول
نقشه حمل ونقل عمومی استانبول
نقشه جاهای دیدنی استانبول
نقشه متروی استانبول
نقشه تراموای استانبول

۱- نقشه فرودگاه آتاتورک استانبول

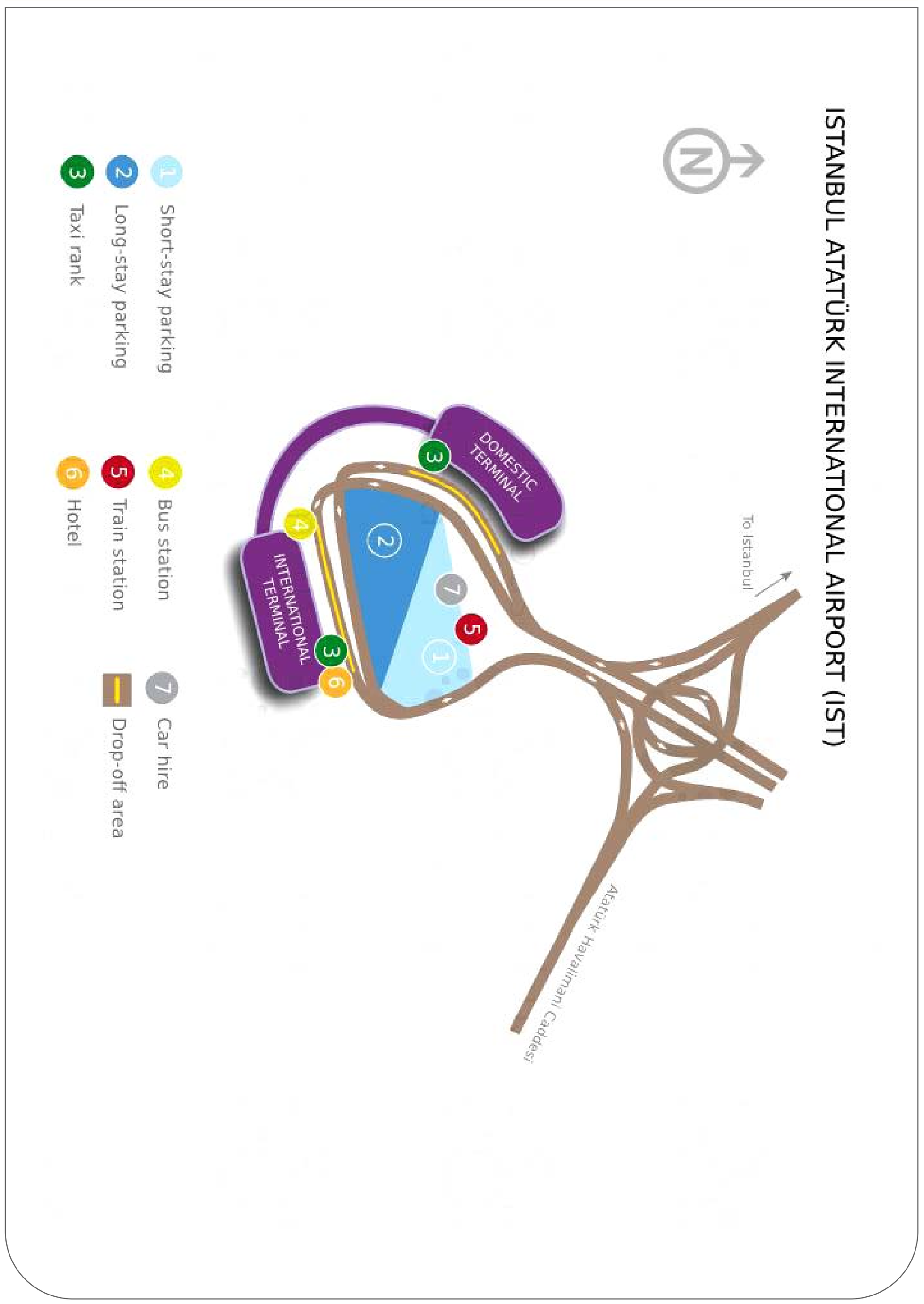

دانلود نسخه باکیفیت نقشه
alibaba

۲- نقشه فرودگاه جدید استانبول

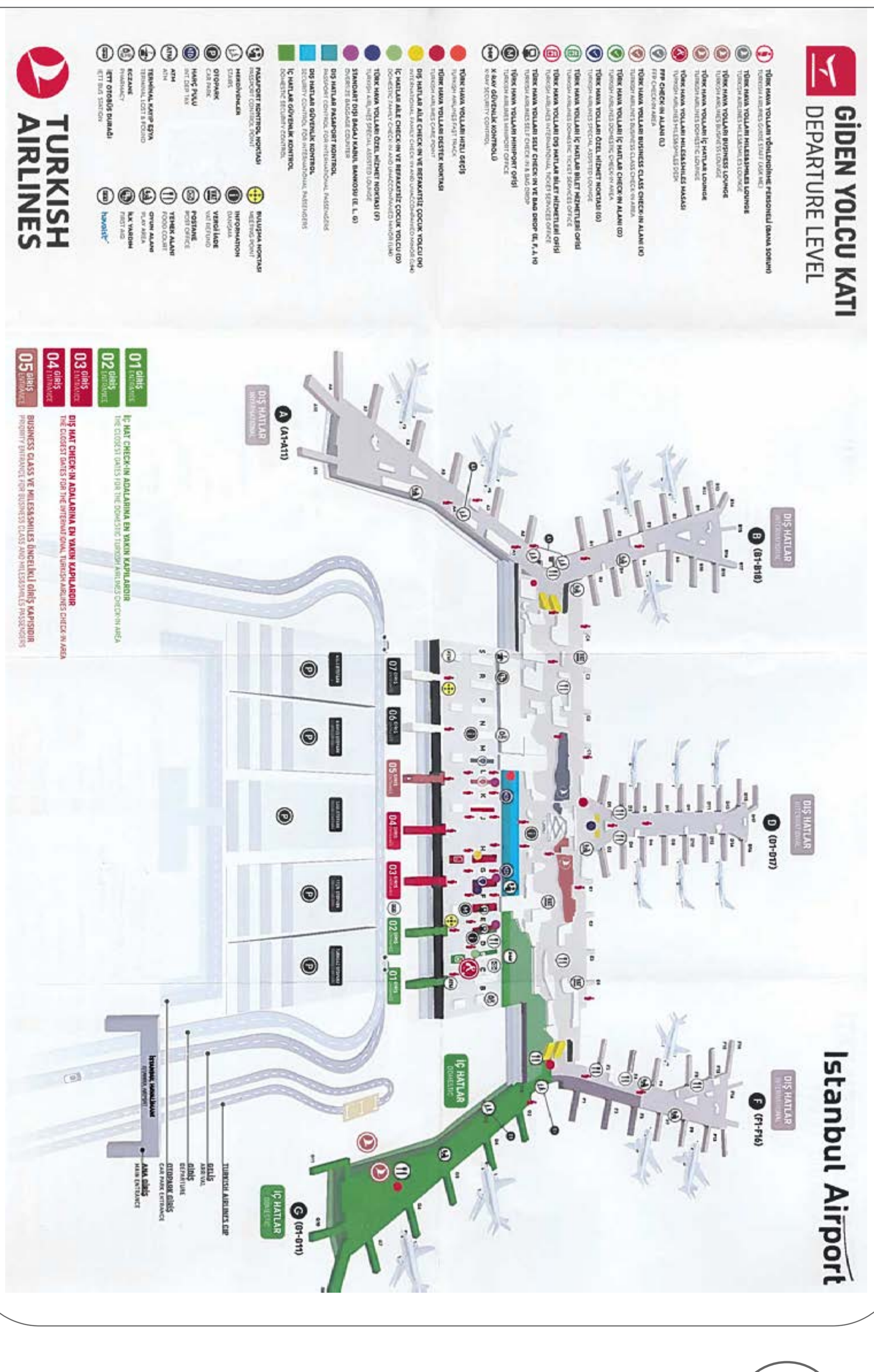

دانلود نسخه باکیفیت نقشه
alibaba

۳-نقشه فرودگاه صبیحا گوکچن استانبول

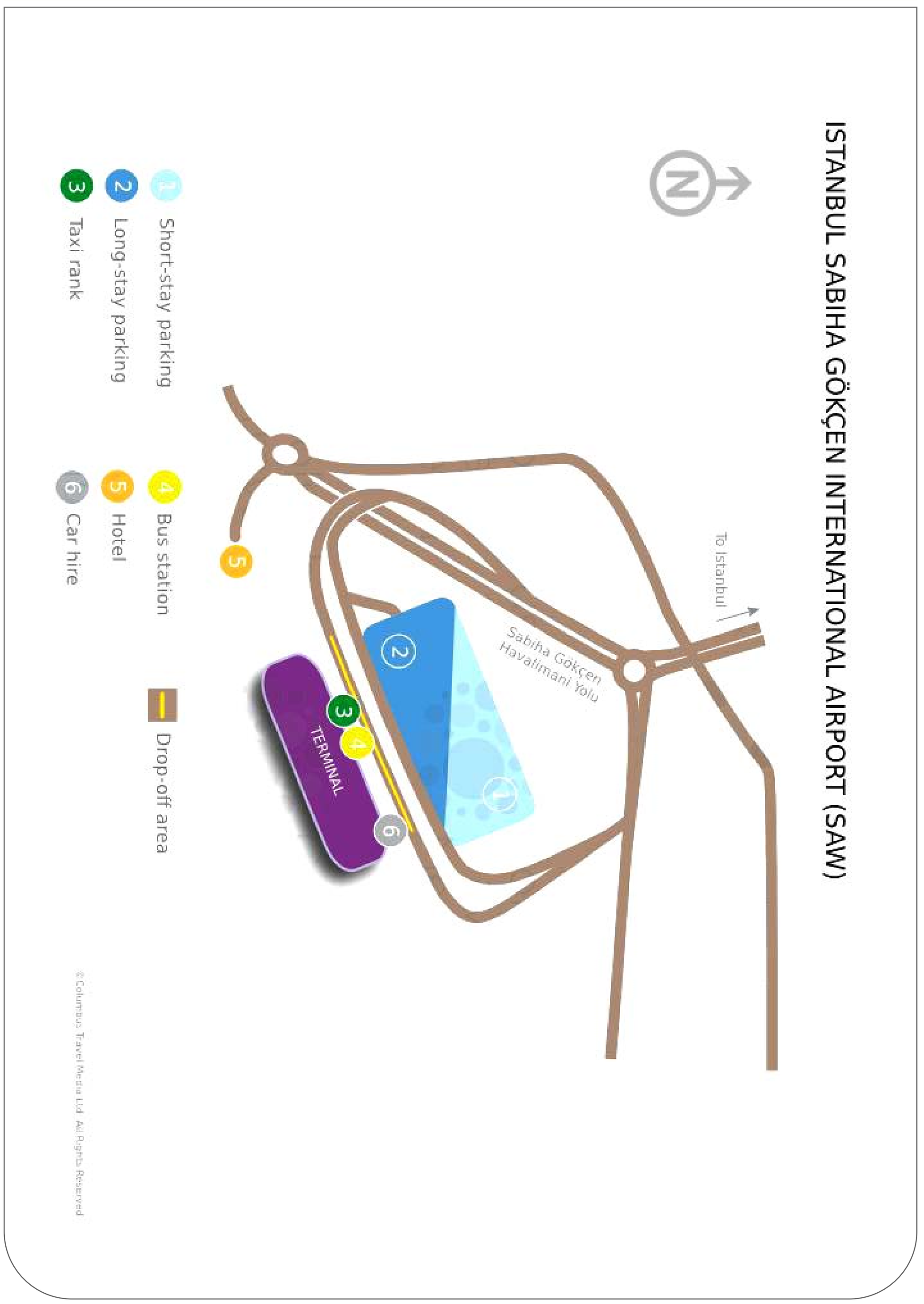

دانلود نسخه باکیفیت نقشه
alibaba

۴- نقشه مسیرهای دوچرخه استانبول



دانلود نسخه با کیفیت نقشه
alibaba

۵- نقشه مناطق استانبول

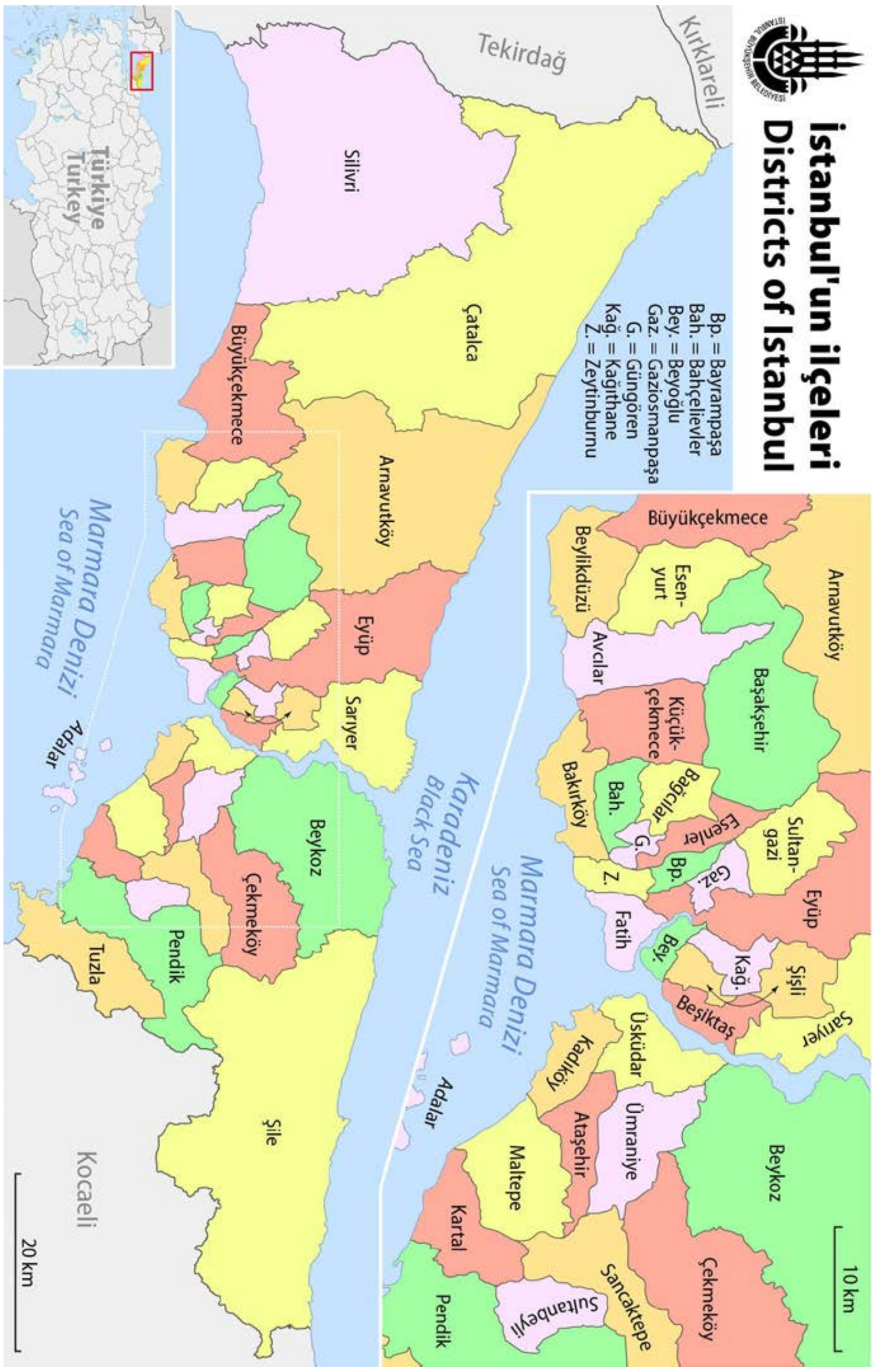

دانلود نسخه باکیفیت نقشه
alibaba

۶- نقشه فری‌های استانبول

دانلود نسخه باکیفیت نقشه
alibaba

۷- نقشه حمل‌ونقل عمومی استانبول

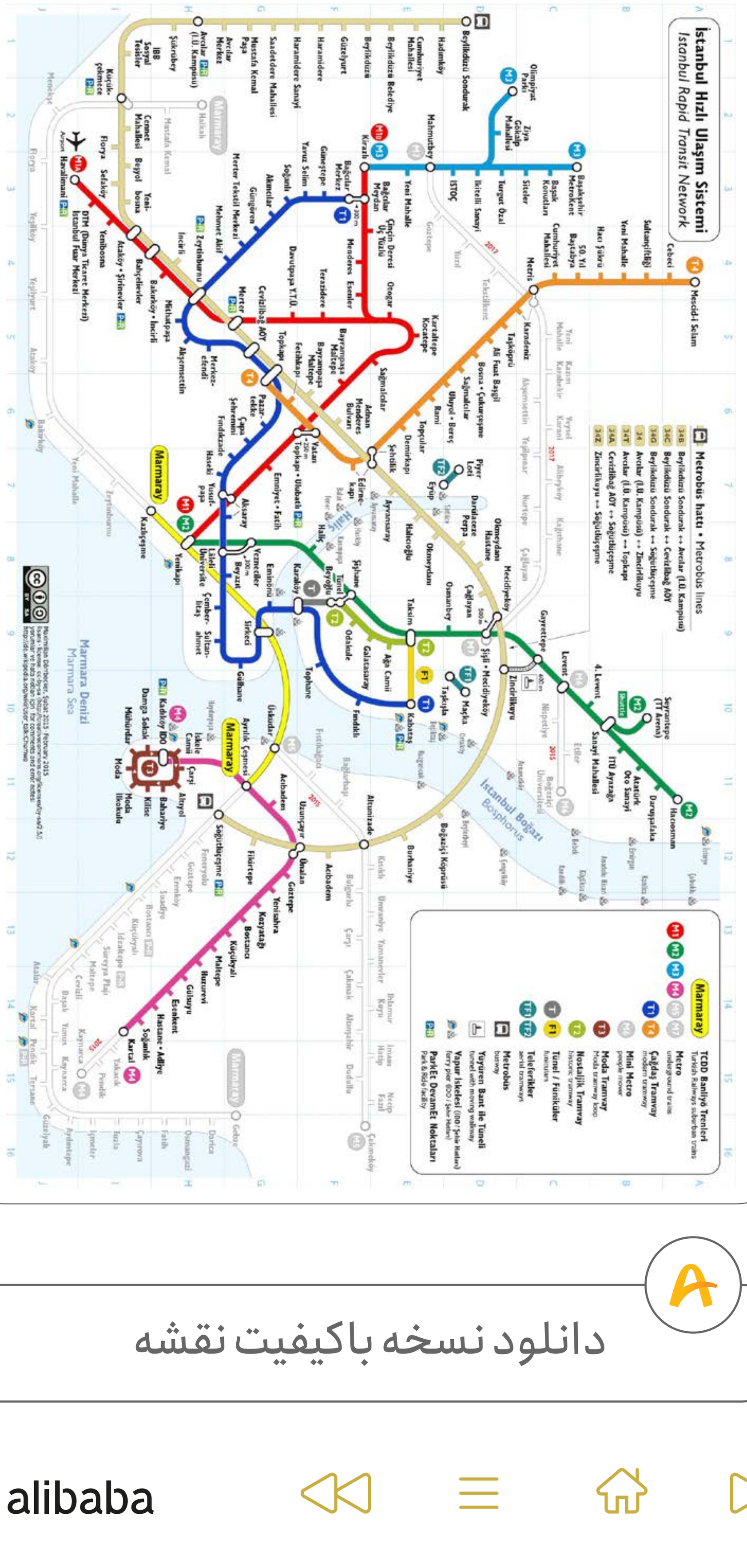

دانلود نسخه باکیفیت نقشه
alibaba

۸- نقشه جاهای دیدنی استانبول

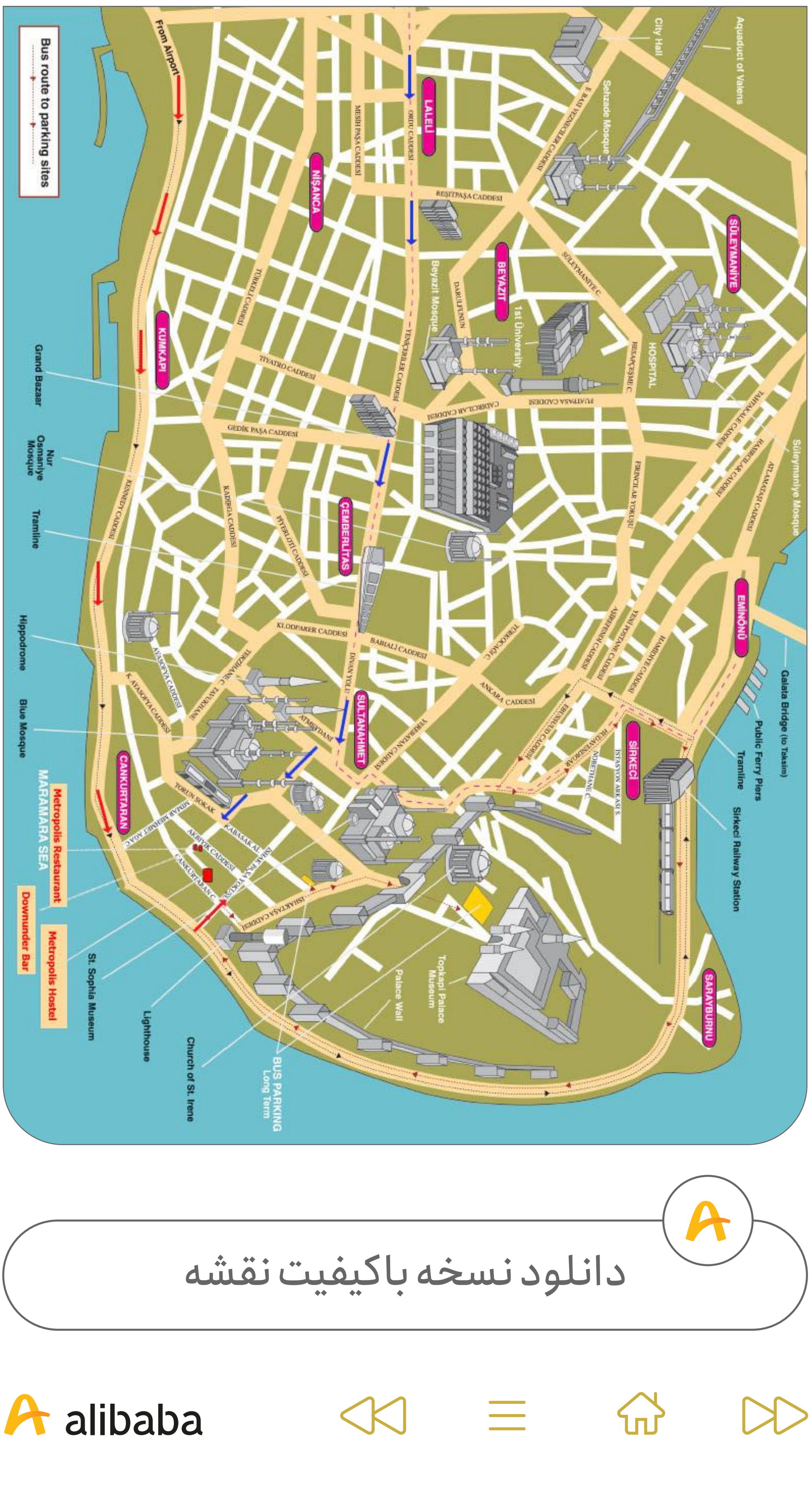

دانلود نسخه باکیفیت نقشه

alibaba

۹- نقشه متروی استانبول

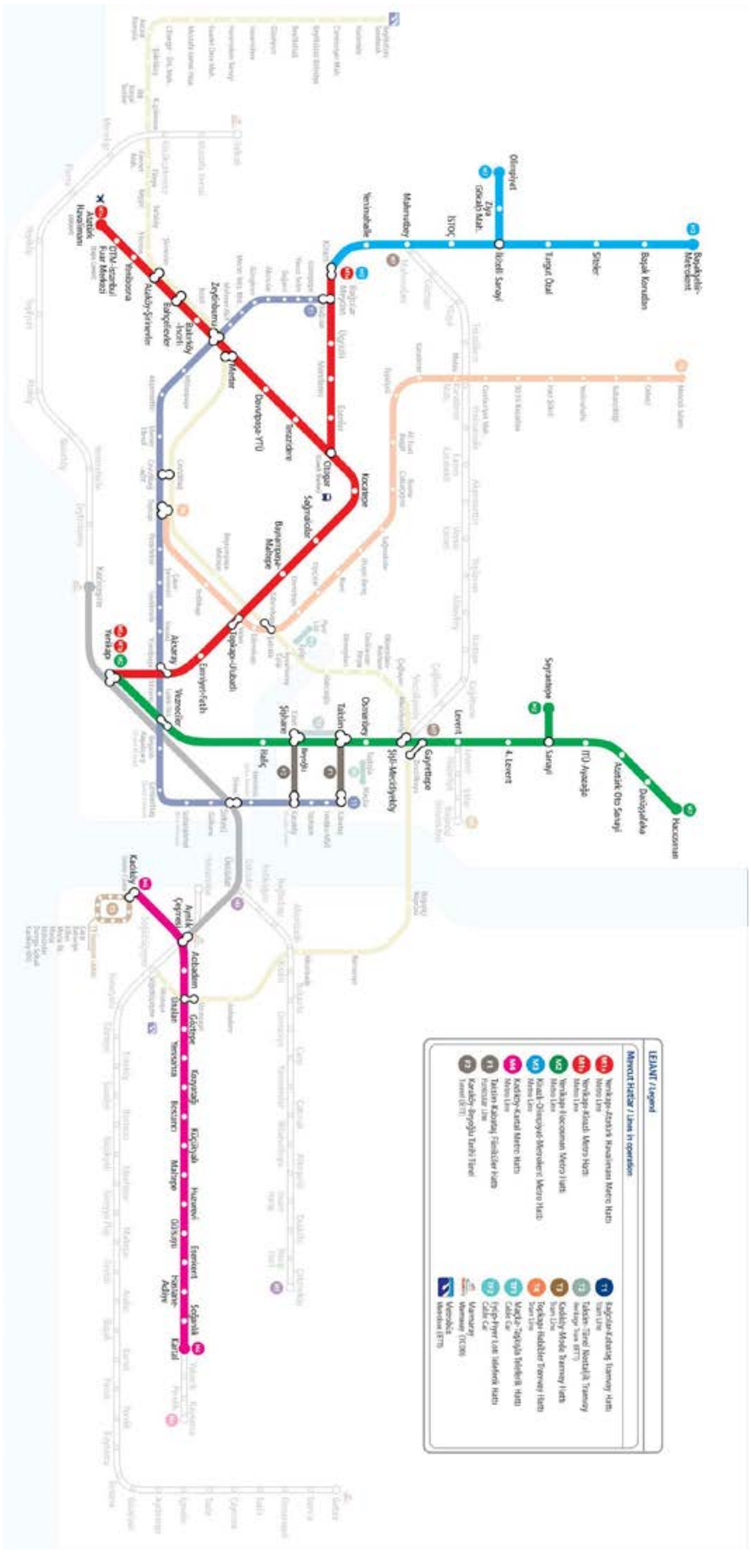

دانلود نسخه باکیفیت نقشه

alibaba

۱۰- نقشه تراموای استانبول

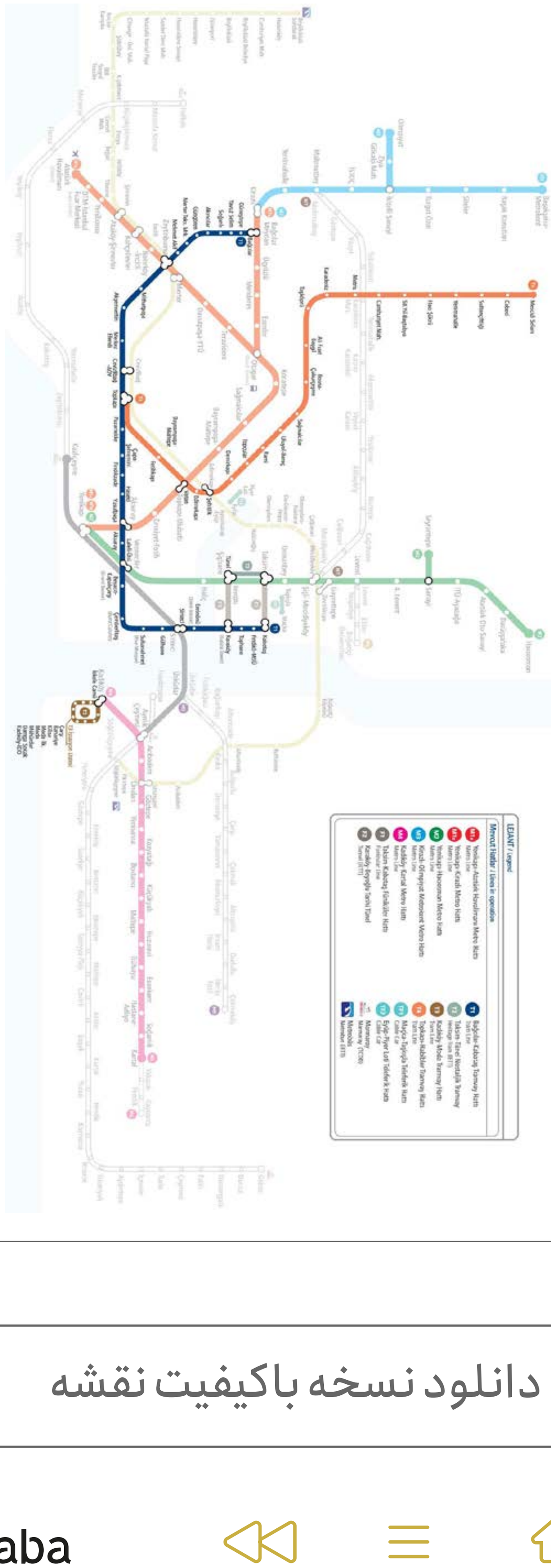

دانلود نسخه باکیفیت نقشه

alibaba



نظرتان مهم است

به پایان فصل «ضمیمه» رسیدیم. برای بهتر شدن کتاب سفر استانبول در نسخه‌های بعدی، به بازخوردها و راهنمایی‌های شما نیاز داریم. لطفا به لینک زیر بروید و در بخش نظرات به ما بگویید نظرتان در مورد این فصل چه بود. جای کدام مطالب خالی بود؟ پیشنهاد شما برای بهتر شدن محتوای کتاب چیست؟

همچنین اگر مغایرتی در اطلاعات این فصل وجود دارد، حتما به ما اطلاع دهید تا آن را اصلاح کنیم.

ثبت نظر/ گزارش تغییرات

یادداشت

یادداشت‌های شخصی‌تان را اینجا بنویسید.

متن سلب مسئولیت

در نگارش این کتاب، تمام تمرکز بر جمع‌آوری اطلاعات قابل اعتماد و به‌روز بوده است؛ لیکن به دلیل برخی موارد و شرایط خاص (به طور مثال شرایط حاصل از شیوع بیماری مسری کرونا) ممکن است در برخی از اطلاعات نگارش شده در کتاب با واقعیت موجود حال حاضر در مقصد سفر مغایرت و تعارضاتی دیده شود. لازم به ذکر است ما در تلاش هستیم که این کتاب را هر چند ماه یکبار به روزرسانی نماییم. لذا حتما دقت نمایید پیش از برنامه‌ریزی برای سفر، نسخه نهایی کتاب را دانلود نموده و درصدی از خطا در اطلاعات درج شده در این کتاب را در نظر داشته باشید. بدیهی است شرکت سفرهای علی‌بابا هیچ‌گونه مسئولیتی برای صحت صد درصدی اطلاعات منتشر شده در کتاب را نخواهد داشت و اطلاعات ارائه شده در این کتاب صرفا جهت معرفی کلی مقصد سفر شما می باشد.

کتاب سفر

به پایان اولین جلد از مجموعه کتاب سفر علی‌بابا رسیدیم. امیدواریم با خواندن این کتاب، تجربه‌ای دلچسب از سفر به استانبول شهری برای همه!، داشته باشید.

سفر به سلامت!

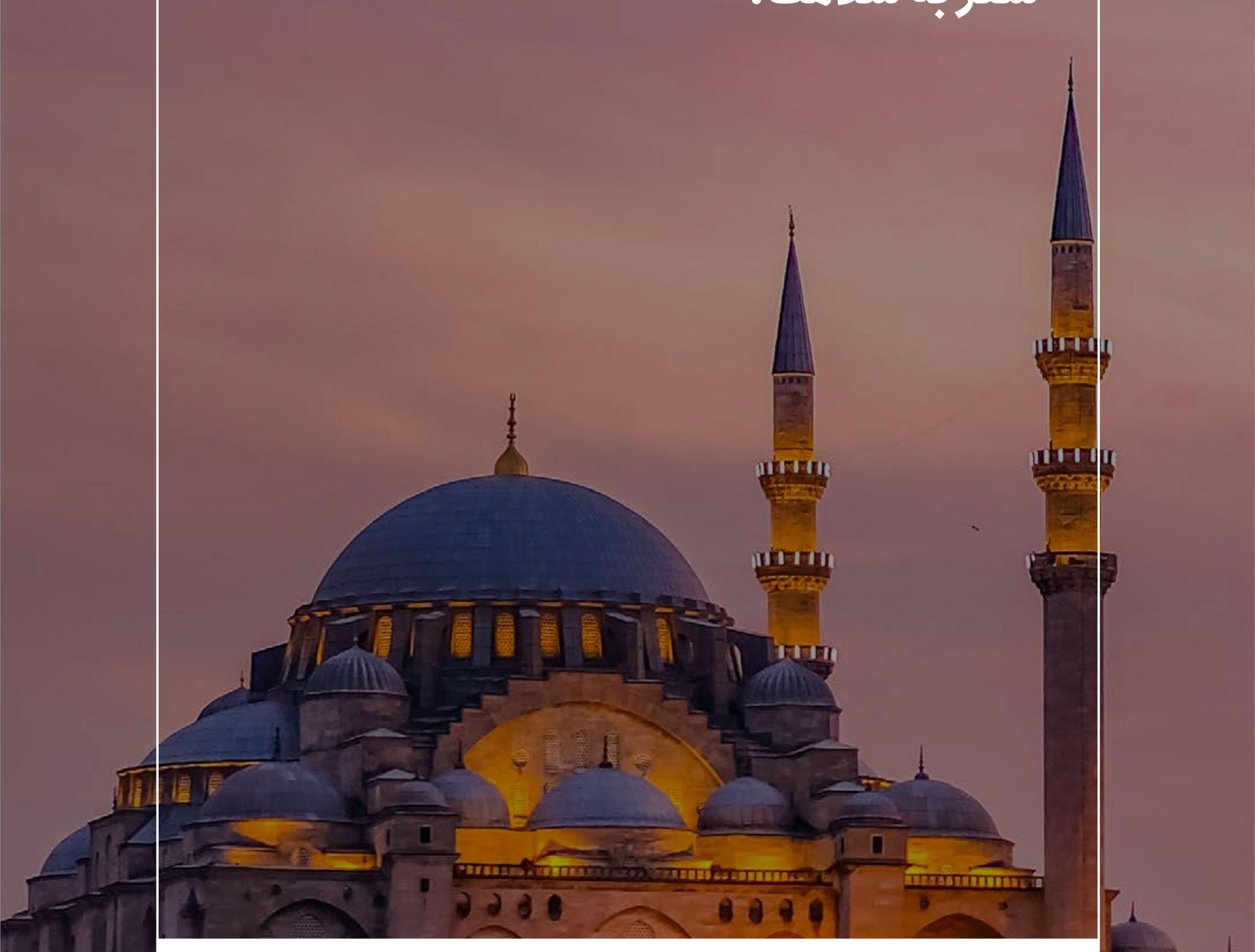

علی بابا

همسفر هر سفر

alibaba