کتاب سفر

کیش

راهنمای گردش و تفریح در کیش

alibaba

ویرایش دوم



نسخه تعاملی

برای داشتن تجربه کاربری بهتر،
با برنامه Acrobat Reader بخوانید.

تقدیم به عاشقان سفر و ماجراجویی

علی بابا

همسفر هر سفر

alibaba

توجه! این کتاب به‌صورت تعاملی طراحی شده است تا به راحتی بین صفحات جابه‌جا شوید. برای استفاده بهتر از این ویژگی، پیشنهاد می‌کنیم برنامه آکروبات ریدر را از لینک‌های زیر دانلود و نصب کنید.





برای استفاده بهتر از این کتاب، یک راهنمای استفاده تنظیم شده است. در صورت تمایل، می‌توانید این راهنما را مطالعه کنید؛ در غیر این صورت مستقیما به فهرست کتاب بروید.

راهنمای استفاده

فهرست کتاب

این کتاب هر چند وقت یک بار به‌روزرسانی می‌شود. برای دریافت آخرین نسخه کتاب سفر روی دکمه زیر کلیک کنید.

دریافت آخرین نسخه

تهیه و انتشار: شرکت سفرهای علی‌بابا (alibaba.ir)

نگارش: فرانک پرکمی

ویراستاری: مدیحا فراهانی

دیزاین: رامین پهلوان حسینی

صفحه‌آرایی و اجرا: محمود ساکی، زهرا ساکی

نوبت انتشار: اول، اسفند ۱۳۹۹، آخرین به‌روزرسانی: دی ۱۴۰۱

مشخصات ظاهری: دیجیتال، ۱۰۴۶ صفحه، مصور

دریافت آخرین نسخه



کتاب سفر علی بابا

برای دریافت کتاب سفر سایر شهرهای ایران و دنیا کافی است روی دکمه زیر کلیک کنید.

مشاهده همه کتابهای سفر

alibaba



قصه این کتاب!



قصه این کتاب!

هر کسی که یک بار سفر کرده باشد می‌داند که برنامه‌ریزی قبل از سفر کار شیرین، اما پیچیده‌ای است. کمبود اطلاعات به‌روز، جامع و مطمئن باعث می‌شود تا نتوانید برنامه دقیقی برای سفرتان بچینید و سردرگم شوید.



ماجرا به برنامه‌ریزی قبل از سفر محدود نمی‌شود و در حین سفر هم موقعیت‌هایی پیش می‌آید که شما نیاز به اطلاعات فوری و قابل اعتماد دارید.

ما با انتشار مجموعه کتاب‌های سفر علی‌بابا سعی کرده‌ایم راه حلی برای این مشکل پیدا کنیم. اولین کتاب را به استانبول اختصاص داده‌ایم که معمولا اولین مقصد خارجی هم‌وطنان است. حالا نوبت به جزیره پرطرفدار کیش رسیده است.



فرانک پرکمی، نویسنده کتاب سفر کیش

کتابی که در دست دارید، جامع‌ترین راهنمای گردش و تفریح در جزیره زیبای کیش است. تجربه چند ساله‌مان در حوزه گردشگری به ما کمک کرد

تا سیر تا پیاز اطلاعات موردنیاز برای یک سفر استثنایی به کیش را به صورت یکجا (و برای همیشه رایگان) در اختیار شما همراهان عزیز علی‌بابا قرار بدهیم تا تجربه‌ای دلچسب از سفر به این جزیره داشته باشید.

خوشبختانه کتاب‌های سفر علی‌بابا دیجیتال هستند؛ نه وزن چمدانتان را سنگین می‌کنند و نه جایی می‌گیرند؛ مهم‌تر از همه اینکه قرار نیست درختی به خاطر چاپ آن‌ها از زندگی ساقط شود.

راستی حتما راهنمای استفاده از کتاب را بخوانید تا بتوانید از همه قابلیت‌های کتاب به خوبی استفاده کنید. اگر هم کتاب برایتان مفید بود، آن را به دوستانتان معرفی کنید. فراموش نکنید که شما تنها حامی ما هستید!

سفر به سلامت.

راهنمای استفاده

فهرست کتاب



نویسنده کتاب سفر بعدی باشید!

علی‌بابا برای جلدهای بعدی از مجموعه کتاب‌های سفر، به دنبال نویسندگان خوش‌ذوق می‌گردد؛ کسانی که بتوانند زیر و بم سفر به شهرهای مختلف ایران و جهان را به مسافران دیگر منتقل کنند.

اگر شهرهای محبوب ایران یا جهان را مثل کف دستتان می‌شناسید، اگر دستی به قلم دارید و فکر می‌کنید می‌توانید به مسافران دیگر کمک کنید تا تجربه بهتری از سفر به آن شهرها داشته باشند، کافی است روی دکمه زیر کلیک کنید و در بخش نظرات، درخواستتان را به همراه نام، نام خانوادگی و شماره تماستان، بعلاوه اسم شهری که می‌خواهید در موردش بنویسید، برای ما ارسال کنید تا همکاران ما با شما تماس بگیرند.

ثبت درخواست

راهنمای استفاده از کتاب



کادرهای مهم

در متن این کتاب، سه نوع کادر با عناوین «بهتر است بدانید که...»، «فوت‌وفن» و «حواستان باشد!» به چشم می‌خورد که هر کدام شما را با اطلاعات تکمیلی آن بخش آشنا می‌کنند.

بهتر است بدانید که...

- محتوای این کادر، اطلاعات تکمیلی مرتبط با هر بخش را به شما ارائه می‌دهد.

فوت و فن

- اینجا، مهارت‌هایی به شما معرفی می‌شود که کمک می‌کند مثل یک مسافر باتجربه سفر کنید.

حواستان باشد!

- این کادر اطلاعات خیلی مهم و از جنس هشدار را به شما ارائه می‌دهد.

کادرهای اطلاعات بازدید

در پایان معرفی هر جاذبه، دو کادر وجود دارد که هرکدام به شما اطلاعات بازدید از آن مکان را ارائه می‌دهد.

آدرس

شامل نام شهر، نام منطقه، نام محله، نام خیابان، نام کوچه و پلاک

ساعت کاری

شامل ساعت و روزهای کاری که می‌توانید از جاذبه موردنظر دیدن کنید.

شماره تماس

برای انجام هماهنگی یا رزرو می‌توانید با شماره‌های هر مجموعه تماس بگیرید.

مسیر دسترسی

شاید در نگاه اول خوانش مسیر دسترسی کمی گیج‌کننده به نظر برسد، اما با خواندن این راهنما به راحتی می‌توانید در شهر جابه‌جا شوید. در ادامه راهنمای خوانش مسیر دسترسی ارائه شده است.

خوانش مسیر دسترسی

در این بخش الویت همیشه با وسیله نقلیه عمومی است، اما گاهی برای دسترسی به بعضی از مکان‌ها هیچ خط مینی‌بوسی وجود ندارد. گزینه تاکسی برای رسیدن به نقاط مختلف جزیره همیشه روی میز است اما در مواردی که مکان موردنظر در مسیر دوچرخه‌سواری قرار گرفته باشد، آیکون دوچرخه را مشاهده می‌کنید. نویسنده گزینه تاکسی را فقط برای مکان‌های دور افتاده پیشنهاد می‌دهد.

علامت‌های مربوط به مسیر دسترسی

مینی‌بوس	تاکسی
دوچرخه	پیاده‌روی

برای مثال برای رسیدن به شهر باستانی حریره، شما اول باید مینی‌بوس‌های خط سیر شماره ۱ را سوار شوید و در ایستگاه بلوار میرمهنا پیاده شوید و از آنجا حدود ۲۵ دقیقه پیاده‌روی کنید. این مسیر دسترسی به شکل زیر نمایش داده می‌شود:

مسیر دسترسی

خط سیر شماره ۱، پیاده شدن در بلوار میرمهنا، نزدیک میدان المپیک

حدود ۲۵ دقیقه پیاده‌روی تا شهر باستانی حریره

لینک‌های خارجی

در بخش‌های مختلف کتاب، واژه یا عبارتی از متن با رنگ خاصی مشخص و زیر آن خط کشیده شده است که اصطلاحا به این متن‌ها هایپرلینک گفته می‌شود. با کلیک روی این هایپرلینک‌ها، شما به وبسایت‌هایی ارجاع داده می‌شوید که در متن به آن‌ها اشاره شده است.

اما گاهی شما از طریق دکمه‌های مختلف به وبسایت‌های خارج از کتاب منتقل می‌شوید. برای مثال در انتهای بخش آدرس هر مکان، دکمه‌ای طراحی شده که شما را به برنامه گوگل‌مپ ارجاع می‌دهد و به همین راحتی می‌توانید مسیریابی مکان موردنظر را مشاهده کنید.

مسیریابی

همچنین در بخش خرید و بازارگردی، دکمه‌هایی طراحی شده‌اند که شما را مستقیما به وبسایت‌های فروشگاه‌ها پیوند می‌دهند. این دکمه‌ها این امکان را فراهم می‌کنند تا با برندهای فعال در هر مرکز خرید آشنا شوید.

لینک‌های داخلی

در بخش‌های مختلف کتاب، کلماتی داخل کادرهای رنگی به چشم می‌خورد که روی هر کدام کلیک کنید، به بخشی از کتاب ارجاع داده می‌شوید که مفصل‌تر راجع به آن موضوع توضیح داده شده است.

همچنین در کل کتاب، فهرست‌ها قابل کلیک هستند تا شما بتوانید به سرعت به مطلب موردنظرتان دسترسی پیدا کنید. به عنوان مثال:

جاذبه شماره ۱

جاذبه شماره ۲

جاذبه شماره ۳

منوی پایین صفحه

در پایین همه صفحات، علامت‌هایی می‌بینید که هر کدام به شما کمک می‌کنند تا بتوانید به راحتی در بین صفحات کتاب حرکت کنید.

کارکرد علامت‌ها

دو فلش به سمت راست

در هر کجای فصل موردنظر که باشید، با استفاده از این علامت به تیتر بعدی منتقل می‌شوید.

برای مثال، اگر هنگام مطالعه متن شهر زیرزمینی کاریز باشید، بعد از لمس این آیکون به تیتر بعدی، یعنی کشتی یونانی کیش منتقل می‌شوید.

دو فلش به سمت چپ

در هر کجای فصل موردنظر که باشید، با استفاده از این علامت به تیتر قبلی منتقل می‌شوید.

برای مثال، اگر هنگام مطالعه متن محله صفین باشید، بعد از لمس این علامت به تیتر قبلی، یعنی روستای باغو منتقل می‌شوید.

خانه

در هر کجای کتاب باشید، با استفاده از این علامت به فهرست اصلی کتاب منتقل می‌شوید.

برای مثال، اگر هنگام مطالعه متن بازار فرانسه باشید، بعد از لمس این آیکون، به فهرست اول کتاب منتقل می‌شوید.

منوی همبرگری

در هر کجای فصل موردنظر که باشید، با استفاده از این علامت به فهرست آن فصل منتقل می‌شوید.

برای مثال، اگر هنگام مطالعه متن رستوران کوه نور باشید، بعد از لمس این علامت به فهرست فصل خوردوخوراک منتقل می‌شوید.

چک‌لیست

در پایان بعضی از بخش‌ها، چک‌لیستی از تمام جاذبه‌های معرفی‌شده آن بخش، مشاهده می‌کنید. این لیست به شما کمک می‌کند تا پیش از سفر، بتوانید لیست جاذبه‌های منتخب آن بخش را علامت بزنید. به عنوان مثال:



انتخاب جاذبه گردشگری

کدام جاذبه گردشگری نظرتان را جلب کرد؟ در چک لیست زیر آنها را انتخاب کنید تا یادتان باشد به آن‌ها سر بزنید.

- [ ] جاذبه شماره ۱
- [ ] جاذبه شماره ۲
- [ ] جاذبه شماره ۳

دفترچه یادداشت

برای اینکه به راحتی بتوانید نکات موردنظرتان را در جایی یادداشت کنید، در پایان هر فصل یک صفحه یادداشت در نظر گرفته شده است. به عنوان نمونه:

یادداشت

یادداشت‌های شخصی‌تان را اینجا بنویسید.

فهرست کتاب

۱ کیش، عروس جزایر مرجانی

به کیش خوش آمدید!

کیش از دیروز تا امروز

۲ برنامه‌ریزی قبل از سفر

آب و هوای کیش

بهترین زمان سفر

راه‌های سفر به کیش

برآورد هزینه سفر

معرفی هتل‌ها

بیمه سفر

سفر با کودکان

سفر معلولین و افراد کم توان

چک لیست سفر

تفریحات رایگان

اپلیکیشن های کاربردی

۳ گشت وگذار

موزه ها و آثار تاریخی

محله های توریستی

پارک ها و فضاهای عمومی

۴ خرید و بازارگردی

مراکز خرید

بازارهای سنتی و محلی

هایپرمارکت‌ها

۵ خورد و خوراک

کافه‌ها

رستوران‌ها

فست فودها

طباخی‌ها

۴ بازی و سرگرمی

مراکز تفریحی

تفریحات دریایی

سایت‌های غواصی کیش

پلاژها

کشتی های تفریحی

اسپا، ماساژ و حمام سنتی

۷ فرهنگ و هنر

جُنگ های شبانه

سالن های اجرای زنده

سینماها

کتاب فروشی ها

گالری ها و مراکز هنری

۸ حمل ونقل

مینی بوس

تاکسی

دوچرخه

اجاره خودرو

قوانین رانندگی

۹ سلامت و درمان

مراکزدرمانی

داروخانه‌ها

مراکزدامپزشکی

۱۰ باید بدانید!

قوانین مهم و ضروری

شماره تماس‌های ضروری

فصل ۱

کیش، عروس جزایر مرجانی

alibaba

فهرست فصل کیش، عروس جزایر مرجانی

به کیش خوش آمدید!

کیش از دیروز تا امروز

به کیش خوش آمدید!

کیش، جزیره آرامش است. جایی برای تجربه یک زندگی مدرن شهری، اما در قالبی آرام، ساکت و امن. مکانی برای لذت بردن از طلوع و غروب خورشید در سواحل مرجانی خلیج نیلگون همیشه فارس و مرکزی برای تجربه کردن تفریحات متنوع و هیجان‌انگیز.

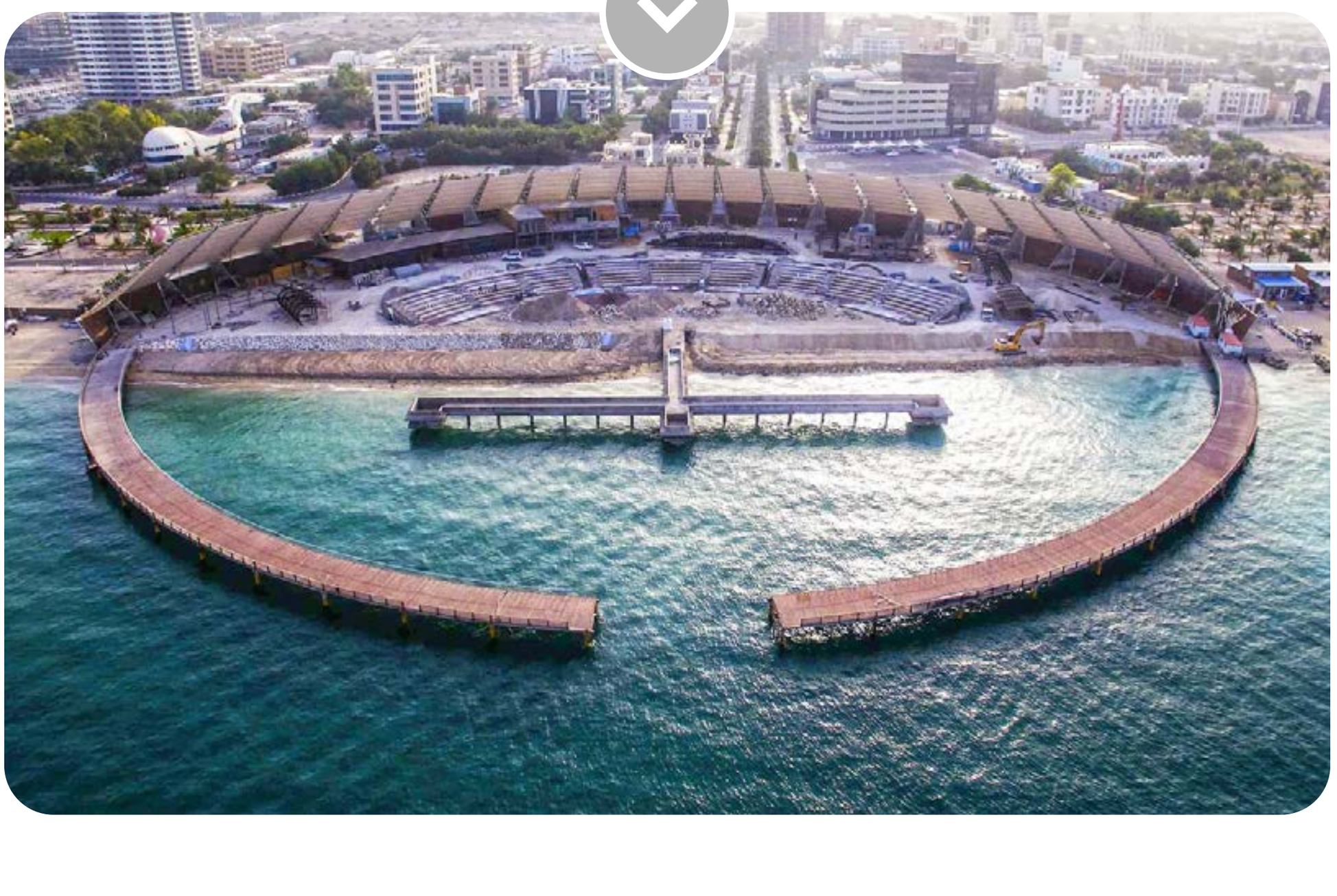

این جزیره برخلاف ظاهرش فراز و نشیب‌های زیادی را در طول تاریخ به خود دیده است. گاهی مرکز رونق و آبادانی بوده و گاهی در اسارت دولت‌های متجاوز بیگانه. بنابراین، می‌توانید در حین لذت بردن از سواحل شگفت‌انگیز کیش، در آبی جادویی خلیج فارس غوطه‌ور شوید، از آرامش حاصل از نظمی که در همه جا جاری‌ست، حظ ببرید و همچنین از آثار تاریخی جزیره هم دیدن کنید.

جزیره کیش مرکز انواع تفریحات دریایی و غیردریایی است؛ از شنا و قایق‌سواری گرفته تا کشتی‌های تفریحی، اسکی روی آب، شاتل، غواصی، پاساژگردی، کنسرت، تئاتر و حتی سافاری. هر نوع سلیقه‌ای که داشته باشید، سرگرمی‌های متنوع جزیره اجازه نمی‌دهد لحظه‌ای بیکار بنشینید. اگر از زندگی روزمره خسته شده‌اید، چند روز استراحت در کیش، قدم زدن در ساحل دریا و استفاده از تفریحات هیجان‌انگیز آن قطعا هر فشار و استرسی را تا مدت‌ها از شما دور خواهد کرد.



بهتر است بدانید که...

- به افرادی که در جزیره کیش زندگی می‌کنند، کیشوند گفته می‌شود.

- برای خرید تور کیش از علی‌بابا اینجا کلیک کنید.

نحوه خاص اداره کردن جزیره کیش و قوانین سفت و سخت آن برای برقراری نظم و امنیت، باعث شده است که اینجا با دیگر شهرهای توریستی ایران تفاوت بسیار زیادی داشته باشد. همین وجه تمایز است که هر ساله افراد زیادی را به سواحل این جزیره می‌کشاند. بعلاوه امنیت جزیره، کیش را به مقصد مناسبی برای افرادی که تنها سفر می‌کنند، تبدیل کرده است.

کیش از دیروز تا امروز

شاید این سوال برای شما پیش آمده باشد که چنین جزیره‌ای در میان آب‌های آزاد خلیج فارس چگونه پدید آمده است؟ همه این‌ها نتیجه فعالیت‌های زمین از ۲۰۰ میلیون سال قبل است. صفحات عظیم قاره‌ای که در آن زمان در حال حرکت بودند و فشاری که به هم می‌آوردند، چین‌خوردگی‌ها و کوه‌های بسیاری را شکل داد. به همین ترتیب، حدود ۶۵ میلیون سال پیش، شبه جزیره عربستان از قاره آفریقا جدا شد و به قاره آسیا پیوست و فشار این حرکت در حدی بود که رشته‌کوه‌های زاگرس را به وجود آورد. جزیره‌های خلیج فارس هم از تاقدیس‌های چین‌خوردگی زاگرس هستند که تا اعماق خلیج فارس ادامه یافته است.



کیش تنها جزیره آب شیرین خلیج فارس است و همین موضوع آن را از دیگر جزایر این منطقه متمایز کرده است. برخی معتقد هستند که واژه «کیش» از همین موضوع سرچشمه می‌گیرد؛ چرا که در گویش بومی، به کانال عمیقی که آب قنات از آن خارج می‌شود، «کیش» می‌گویند. اما اختلاف نظر در این زمینه بسیار است. برای مثال، گفته می‌شود هنگامی که از بلندی‌های اطراف هرمز به این جزیره نگاه می‌کردند، آن را مانند یک ترکش یا تیردان می‌دیدند و به همین دلیل نام آن را «کیش» گذاشته‌اند؛ یا این که نام این جزیره در گذشته «قیس» بوده است و بعدها به شکل «کیش» درآمده است. قیس در واقع نام شخصی است که خاندان او از سیراف به این منطقه مهاجرت کردند. این خاندان در ابتدا گرفتار فقر بودند، اما با گذشت زمان و از طریق دزدی دریایی، قدرت گرفتند و تا سال ۶۰۸ خورشیدی بر جزیره کیش سیطره داشتند.

اطلاعات زیادی از تاریخچه جزیره کیش در دست نیست. اما طبق شواهد موجود در دوره هخامنشیان، غزنویان، سلجوقیان، خوارزمشاهیان و مغول، این جزیره به عنوان یک مرکز اقتصادی، بسیار پررونق و در اوج شکوفایی بوده است. تمام نویسندگان این ادوار مانند ابن بطوطه، قزوینی و حمدالله مستوفی، از عظمت و آبادانی و همین‌طور زیبایی این جزیره

گفته‌اند. به نقل از نیارخوس، دریاسالار یونانی که به دستور اسکندر مقدونی، مامور به اکتشاف در خلیج فارس و دریای عمان شده بود، جزیره کیش تعداد زیادی بوستان و نخلستان داشته و مرکز اصلی صید مروارید در بین‌النهرین و هندوستان به شمار می‌رفته است. پس از زلزله‌ای که در سده چهارم هجری در بندر سیراف اتفاق افتاد و خسارات زیادی به آن وارد کرد، کیش به عنوان یک گزینه جایگزین توسط توران شاه در نظر گرفته شد و از نظر عمران و آبادانی توسعه پیدا کرد.



تا پیش از اسلام، جزیره به طور کامل در اختیار ایرانیان بود. اما پس از آن به دست خلفای اموی افتاد و تا سال ۲۴۹ هجری قمری تحت سلطه آن‌ها بود، تا یک ایرانی اهل ری با رشادت خود، بر تمامی جزیره‌های

خلیج فارس و دریای عمان مسلط شد.

اما داستان فتح این منطقه به این جا ختم نمی‌شود. موقعیت استراتژیک جزیره کیش در یک شاهراه ارتباطی همچون ایران و رونق بالای آن، نظر بسیاری از کشورهای اروپایی را به خود جلب کرد. تا اینکه در سال ۹۱۲ هجری قمری، آلفونس آلبوکرک، دریاسالار پرتغالی شروع به اشغال این مناطق کرد و از امیران جزیره‌های کیش و هرمز خواست که خود را تسلیم کنند. چون تسلیم نشدند با ناوگان جنگی خود حمله کرد و هر جایی را که می‌توانست به استعمار کشور پرتغال درآورد. اما ایرانیان دست روی دست نگذاشتند و در سال ۱۰۳۱ قمری، امام قلی خان، سپهسالار شاه عباس صفوی، موفق شد دست استعمارگران را از تمام جزیره‌های خلیج فارس و بحرین قطع کند.

غارت و ویرانی پرتغالی‌ها به حدی بود که کیش، دیگر به جایگاه قبلی خود بازنگشت و جای خود را به بندرعباس داد که به تازگی تاسیس شده بود. ناملایمات تاریخی، این سرزمین شگفت را از رونق و آبادانی به منزلگاه دزدان دریایی تبدیل کرد و سال‌ها بین ثروتمندان، خرید و فروش می‌شد تا در سال ۱۳۴۰ خورشیدی، دکتر منوچهر اقبال آن را به مبلغ ۹ میلیون ریال خریداری کرد. گام‌های اولیه تبدیل کیش به یک مرکز توریستی-تجاری هم از سال ۱۳۴۹ و با بازدید یک هیئت ایرانی و آمریکایی برداشته

شد. با ثبت سازمان عمران کیش در سال ۱۳۵۱ و الگو قرار دادن جزیره‌های گردشگری چون جزیره هاوایی، فاز اول برنامه توریستی کردن جزیره کیش با هزینه‌های هنگفتی انجام شد. اما پس از انقلاب، فاز دوم آن نیمه‌کاره رها شد. در نهایت، در سال ۱۳۶۸، جزیره کیش به عنوان منطقه آزاد تجاری اعلام شد و با تاسیس سازمان منطقه آزاد کیش در سال ۱۳۷۱، جانی دوباره گرفت.



اگر به تاریخ و دیدنی‌های تاریخی علاقه‌مند هستید، می‌توانید با بازدید از شهر باستانی حریره، شهر زیرزمینی کاریز و کشتی یونانی، با گذشته جزیره کیش بیشتر آشنا شوید.



نظرتان مهم است

به پایان فصل «کیش، عروس جزایر مرجانی» رسیدیم. برای بهتر شدن کتاب سفر کیش در نسخه‌های بعدی، به بازخوردها و راهنمایی‌های شما نیاز داریم. لطفا به لینک زیر بروید و در بخش نظرات به ما بگویید نظرتان در مورد این فصل چه بود. جای کدام مطالب خالی بود؟ پیشنهاد شما برای بهتر شدن محتوای کتاب چیست؟

همچنین، اگر مغایرتی در اطلاعات این فصل وجود دارد، حتما به ما اطلاع دهید تا آن را اصلاح کنیم.

ثبت نظر/ گزارش تغییرات

یادداشت

یادداشت‌های شخصی‌تان را اینجا بنویسید.

فصل ۲

برنامه‌ریزی قبل از سفر



alibaba

برنامه‌ریزی قبل از سفر

لازمه یک سفر خوب و لذت‌بخش این است که از قبل برای آن برنامه‌ریزی کرده و از چم و خم کار اطلاع پیدا کرده باشید. در این بخش از کتاب ما گام‌به‌گام همراه شما خواهیم بود تا به نحو مطلوبی برای سفرتان به جزیره زیبای کیش برنامه‌ریزی کنید.



فهرست فصل برنامه‌ریزی قبل سفر

آب‌وهوای کیش
بهترین زمان سفر
راه‌های سفر به کیش
برآورد هزینه سفر
معرفی هتل‌ها
بیمه سفر
سفر با کودکان
سفر معلولین و افراد کم‌توان
چک‌لیست سفر
تفریحات رایگان

اپلیکیشن‌های کاربردی

فصل ۲ - بخش ۱

آب‌وهوای کیش



alibaba

آب‌وهوای کیش

جزیره کیش به دلیل قرارگرفتن در آب‌های گرم و کم‌عمق خلیج فارس و نزدیکی به مدار راس‌السرطان، آب‌وهوای گرم و مرطوبی دارد. بر خلاف بسیاری از نقاط دیگر کشور که چهار فصل هستند، غالبا دو فصل گرم و معتدل در کیش به چشم می‌خورد. تقریبا در چهار ماه از سال، آب‌وهوا معتدل و مطلوب و در هشت ماه دیگر گرم و شرجی است. در کل، گرما در روز بسیار بیشتر است و خورشید با شدت زیادی می‌تابد، ولی در طول شب هوا بهتر و دلپذیرتر است.

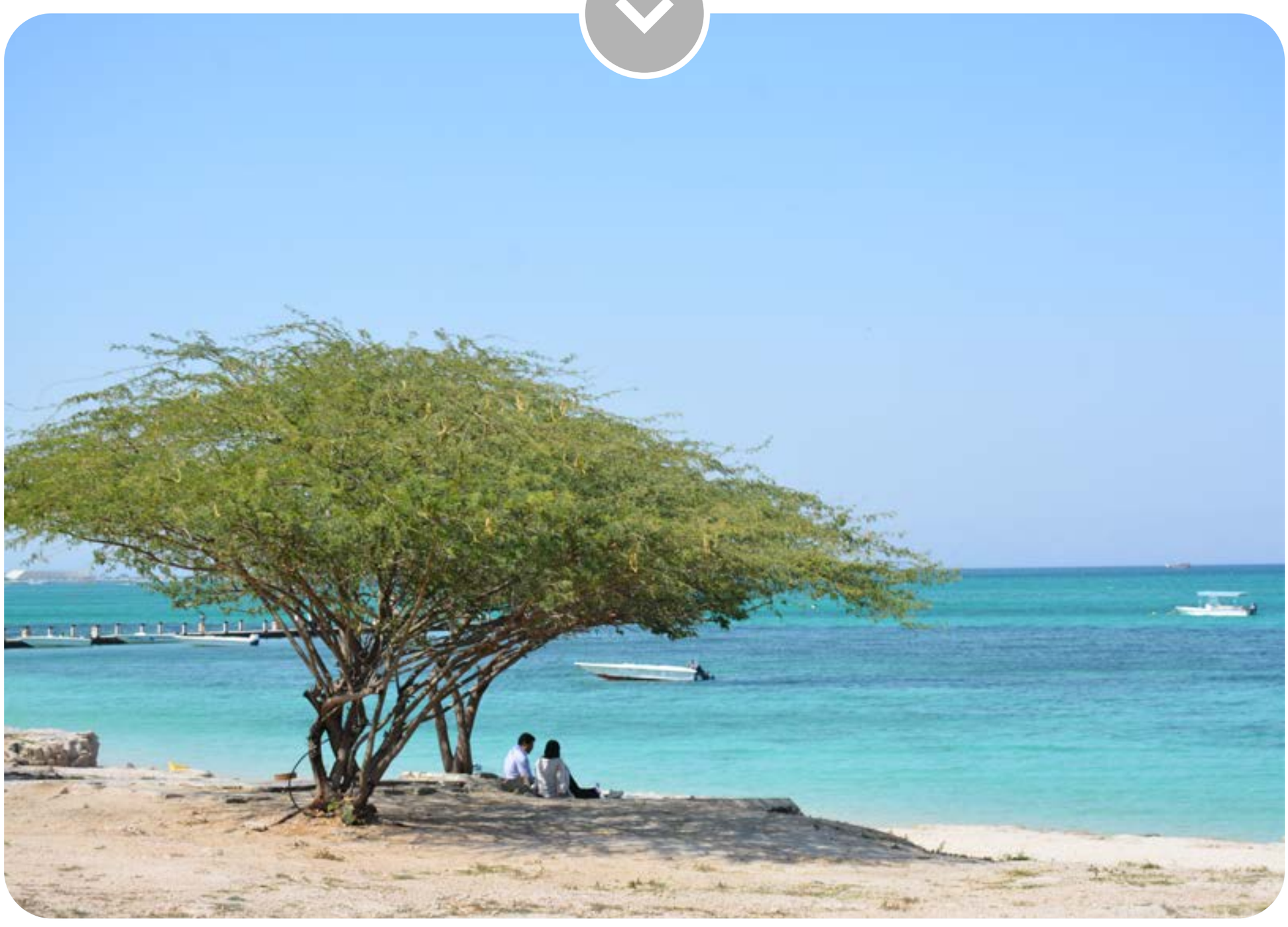

میانگین دمای سالانه در این جزیره حدود ۲۷ درجه، میانگین بیشینه دما حدود ۳۰ درجه و میانگین کمینه دما حدود ۲۱ درجه سانتی‌گراد است.

فصول مختلف در کیش

› **بهار:** هوا در ابتدای فصل بهار، یعنی در فروردین ماه متعادل است، ولی کم‌کم رو به گرما می‌رود. بادهای موسمی هم در اردیبهشت ماه از سمت شمال غربی شروع به وزیدن می‌کنند. میزان رطوبت در این فصل به نسبت پایین است.

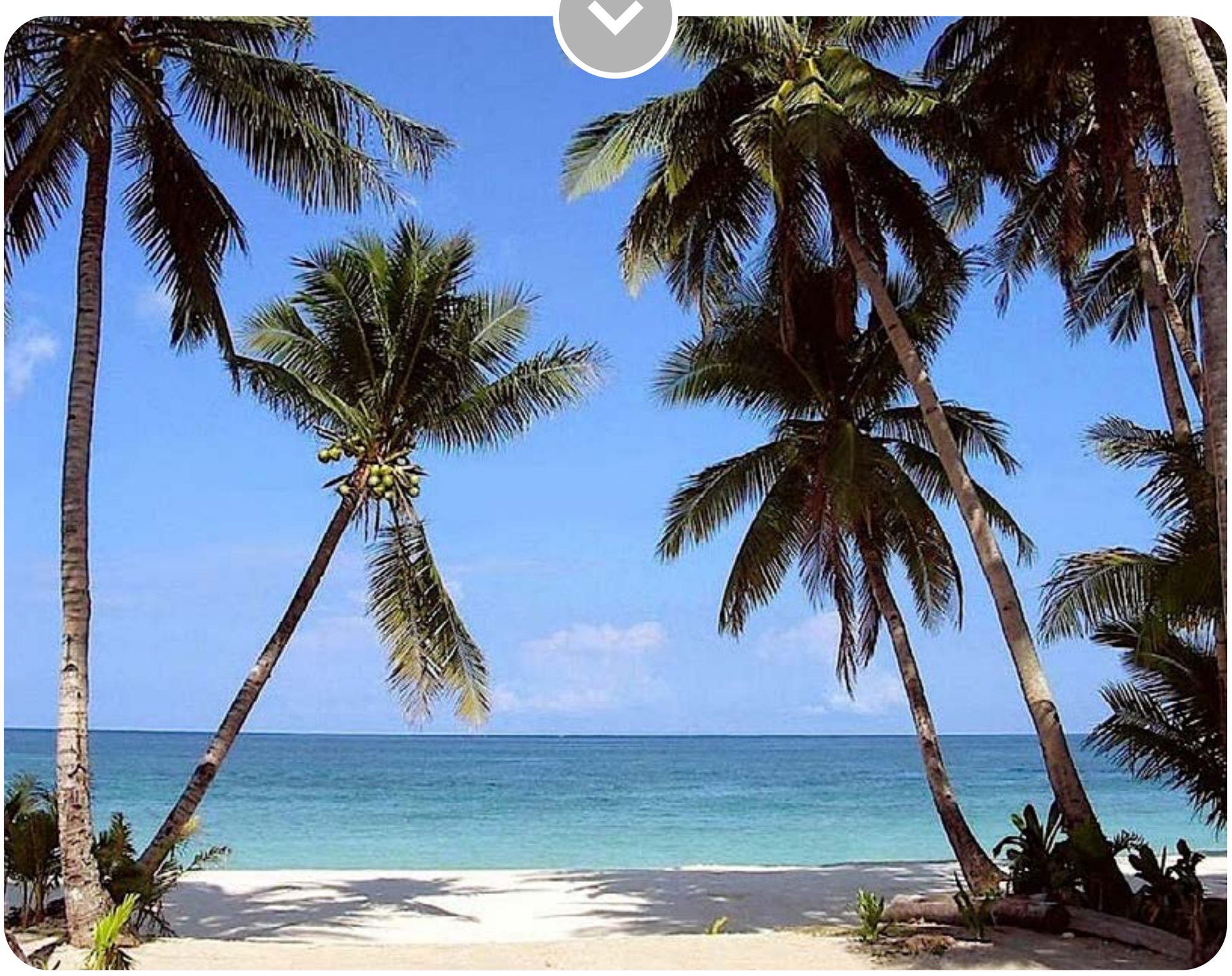

› **تابستان:** اوج گرمای جزیره کیش را می‌توانید در این فصل تجربه کنید. درجه شرجی بودن به نسبت فصول دیگر بسیار بالاست و گاهی رطوبت به ۱۰۰ درصد یا بیشتر هم می‌رسد. بارندگی در این فصل تقریبا صفر است و دمای آب دریا در نیمه دوم مرداد به حدود ۳۳ درجه سانتی‌گراد می‌رسد.

› **پاییز:** از فصل پاییز، هوا شروع به خنک شدن می‌کند و گاهی همراه با بارش باران و رگبارهای کوتاه است.

› **زمستان:** دمای هوا در زمستان پایین می‌آید و گاهی جزیره، شب‌های سرد و پر بادی را تجربه می‌کند. بارندگی به صورت رگبار و سیلاب در این فصل ادامه پیدا می‌کند، اما چیزی به عنوان دمای صفر درجه یا بارش برف در کیش وجود ندارد.

حداقل و حداکثر دمای کیش در ماه‌های مختلف

زمان	دما
از اواسط اسفند تا اواسط فروردین	بین ۱۵ تا ۲۵ درجه سانتی‌گراد
از اواسط فروردین تا اواسط اردیبهشت	بین ۱۹ تا ۲۹ درجه سانتی‌گراد
از اواسط اردیبهشت تا اواسط تیر	بین ۲۳ تا ۳۶ درجه سانتی‌گراد
از اواسط تیر تا اواسط شهریور	بین ۲۸ تا ۳۷ درجه سانتی‌گراد
از اواسط شهریور تا اواسط آبان	بین ۲۲ تا ۳۵ درجه سانتی‌گراد
از اواسط آبان تا اواسط دی	بین ۱۴ تا ۲۸ درجه سانتی‌گراد
از اواسط دی تا اواسط اسفند	بین ۱۱ تا ۲۲ درجه سانتی‌گراد

alibaba

فصل ۲ - بخش ۲

بهترین زمان سفر



بهترین زمان سفر

این که چه فصلی را برای سفر به کیش انتخاب کنید، کاملا به هدفتان از سفر به این منطقه، سلیقه و همچنین بودجه سفر شما بستگی دارد. اگر قصد دارید از تفریحات آبی استفاده کنید و آفتاب بگیرید، بهتر است در فصول گرم‌تر سال به جزیره کیش سفر کنید. اما اگر تحمل گرما را ندارید و می‌خواهید از یک هوای مطبوع لذت ببرید، فصل زمستان و بهار گزینه مناسبی خواهد بود. در فصل تابستان به دلیل کاهش تعداد مسافران، هزینه سفر به کیش تا حد زیادی کاهش پیدا می‌کند و در فصول دیگر دوباره اوج می‌گیرد.



برخی از تفریحات و سرگرمی‌های کیش در بعضی شرایط جوی امکان‌پذیر نیستند و اگر به دنبال نوع ویژه‌ای از تفریح هستید، باید از قبل شرایط آب‌وهوا را بررسی کنید. مثلا تجربه ایستادن بر روی عرشه کشتی‌های تفریحی یا سوار شدن بر قایق‌ها، تنها در زمان آرام بودن دریا ممکن است. بنابراین، ابتدا شرایط و هدف خود را از سفر به این منطقه مشخص کرده و بعد با خواندن مزایا و معایب هر فصل، در مورد زمان سفر تصمیم‌گیری کنید.

بهتر است بدانید که...

- برای آشنایی بیشتر با ارزان‌ترین زمان سفر به کیش **اینجا** کلیک کنید.



تور را هم از علی‌بابا بخرید

علی‌بابا سبد متنوعی از انواع تورهای مسافرتی در اختیار شما قرار می‌دهد که بسته به سلیقه‌تان و بودجه‌ای که برای سفر اختصاص داده‌اید، می توانید بهترینشان را انتخاب کنید.

جستجوی تور

فصل بهار

فصل بهار، به خصوص هفته‌های ابتدایی آن، زمان مناسبی برای سفر به کیش است. تعطیلات نوروز فرصت کافی برای گشت‌وگذار در این منطقه را فراهم کرده و هوا هم نسبتا مطلوب است. به علاوه، می‌توانید در جشنواره نوروزی کیش هم حضور پیدا کنید. اما از اردیبهشت به بعد دما و رطوبت هوا به تدریج بالا می‌رود و گشت‌وگذار را در طول روز کمی دشوار می‌کند.



با توجه به تعطیلات این فصل و همین‌طور دمای هوا، هزینه‌های سفر تا حدی بالاست و هرچه به تابستان نزدیک می‌شویم، هزینه‌ها هم با گرمی هوا کاهش پیدا می‌کنند. در این فصل خبری از بادها یا باران‌های شدید نیست و می‌توانید از روزهای آفتابی لذت ببرید.

فصل تابستان

فصل تابستان، فصل جشنواره‌های کیش است که از اواخر خرداد شروع شده و حدوداً تا پایان شهریور ادامه پیدا می‌کنند. این جشنواره‌ها که با هدف جذب گردشگر در فصل کم‌مسافر برگزار می‌شوند، قرعه‌کشی‌های هیجان‌انگیز با جوایز ارزنده‌ای مثل یک واحد آپارتمان یا یک دستگاه خودرو به همراه دارند. برخی از فروشگاه‌ها هم به همین مناسبت محصولات خود را به حراج می‌گذارند و قدرت خرید مسافران را بالا می‌برند.

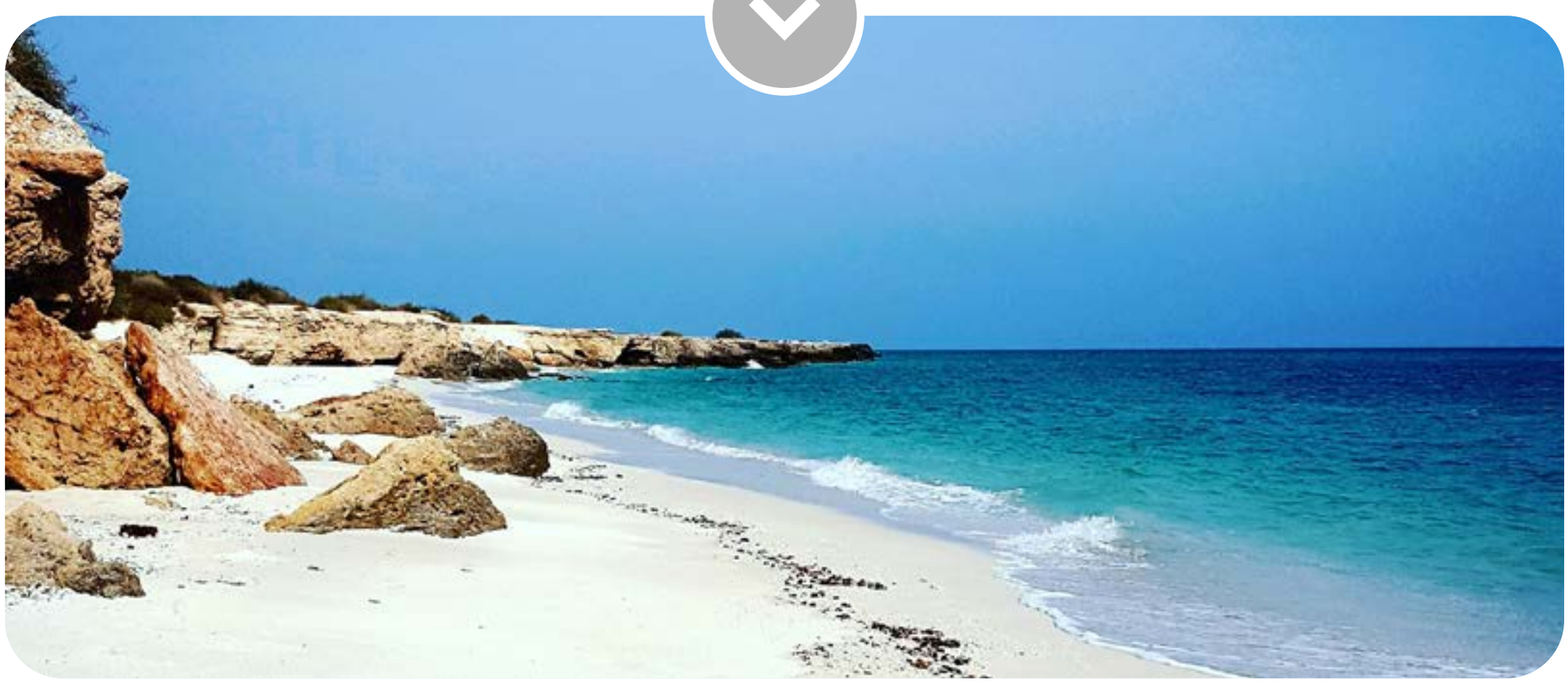

هوای تابستان در کیش، بسیار گرم و به شدت شرجی است. اگر بتوانید گرمای روز را تحمل کنید، ورزش‌های آبی متنوعی پیش روی شما خواهد بود. می‌توانید روزها را با گرفتن حمام آفتاب در پلاژ، انجام تفریحات دریایی و بازدید از پاساژهای مختلف بگذرانید و دوچرخه‌سواری، پیاده‌روی و قدم زدن در کنار ساحل را به خنکای شب بسپارید.

فصل پاییز

از فصل پاییز کم‌کم هوا رو به خنکی می‌رود و از گرما و رطوبت آن کاسته می‌شود. تنوع آب‌وهوا در این فصل نسبت به فصول دیگر بالاست؛ در ابتدای پاییز، هوا تابستانه و تا حدی گرم است. اما از آبان ماه، بارش‌های باران شروع می‌شود و حرارت هوا به مرور از بین می‌رود.



این فصل نسبت به فصل بهار و تابستان خلوت‌تر است. بنابراین، اگر علاقه‌ای به شلوغی ندارید یا می‌خواهید کمتر هزینه کنید و در عین حال از گرمی هوا کلافه نشوید، بهتر است فصل پاییز را انتخاب کنید. اما حواستان به بارش باران هم باشد.

در این فصل هم برای جذب گردشگران، تخفیفات مختلف ارائه می‌شود. پس در عین این که سفر ارزانی خواهید داشت، می‌توانید از حراج‌ها هم به خوبی استفاده کنید.

فصل زمستان

زمستان فصل بسیار جذابی برای سفر به کیش است؛ به خصوص اگر در مناطق سردسیر زندگی می‌کنید. همچنین آلودگی هوا در این جزیره مرجانی بسیار پایین است. می‌توانید با سفر به این منطقه هم از هوای دلپذیر آن لذت ببرید و هم از آلودگی شدید شهرهای بزرگ در فصل زمستان دور باشید و نفسی تازه کنید.



با این که دمای هوا و میزان رطوبت آن مناسب است، اما بارندگی‌های زیادی در این فصل اتفاق می‌افتد و گاهی ممکن است به دلیل شرایط جوی نتوانید آفتاب بگیرید یا از یک سری از تفریحات دریایی مانند قایق، کشتی و غیره استفاده کنید.

این موضوع تا حدی هم به سلیقه‌های مختلف افراد بستگی دارد. ممکن است در عین حال که انجام یک سری از فعالیت‌ها در زیر باران یا در گرمای شدید روزهای آفتابی برای برخی از گردشگران آزاردهنده باشد، برای برخی دیگر بسیار خوشایند و لذت‌بخش به نظر برسد.

بهتر است بدانید که...

- **تفریحات دریایی** جزیره کیش از شاتل و پاراسل گرفته تا غواصی و قایق‌سواری، بیش از آن که وابسته به فصل خاصی باشند، به شرایط جوی در طول سفر شما بستگی دارند. برای مثال ممکن است به دلیل وزش باد یا شدت گرما، نتوانید از پاراسل استفاده کنید، یا به خاطر طوفان، کشتی‌های تفریحی و یا قایق‌ها، برنامه‌های خود را به زمان دیگری موکول کنند.

تقویم جشنواره های کیش

زمان	دما
جشنواره نوروزی	معمولا از ۲-۳ روز پیش از نوروز تا روز ۱۳ فروردین
جشنواره تابستانی	تقریبا از ابتدا تا انتهای تابستان
روز کیش	۲۰ آبان



فصل ۲ - بخش ۳

راه‌های سفر به کیش



راه‌های سفر به کیش

راه‌های زیادی برای سفر به جزیره کیش وجود دارد. اما به دلیل آن که دور تا دور جزیره آب است، از هر طریقی هم که اقدام کنید، در نهایت باید یا سوار کشتی شوید یا از هواپیما استفاده کنید.



از آن جایی که جزیره کیش از بیشتر مناطق ایران دور است، هزینه رفت‌وآمد به آن تا حدی بالاست. بنابراین شما می‌توانید با خواندن مطالب زیر و با در نظر گرفتن بودجه و مدت زمانی که در اختیار دارید، بهترین گزینه را برای سفر خود انتخاب کنید.

فهرست راه‌های سفر به کیش

سفر با هواپیما
سفر ترکیبی قطار و کشتی
سفر با اتوبوس یا تاکسی
سفر با خودروی شخصی

سفر با هواپیما

یکی از بهترین و کوتاه‌ترین راه‌های سفر به جزیره کیش، راه هوایی است. تقریبا تمامی ایرلاین‌ها، پرواز به کیش را در برنامه خود دارند. اما تعداد پروازهایی که به کیش انجام می‌شود، در هر شهری متفاوت است. برای مثال، پرواز تهران به کیش هر روز انجام می‌شود، اما در شهرهای دیگر ممکن است تعداد چنین پروازهایی کمتر باشد.



همان‌طور که قبلا هم گفته شد کیش فاصله زیادی از بسیاری از شهرها دارد و هزینه رفت‌وآمد به آن بالاست. ولی در ماه‌های خاصی از سال که گرما و رطوبت آزاردهنده است یا پس از تعطیلات، هزینه بلیط تا حد زیادی پایین می‌آید. بنابراین، از دیدن اختلاف بالا در قیمت بلیط‌های جزیره کیش در زمان‌های مختلف تعجب نکنید.

حواستان باشد!

- برای بررسی آنلاین هزینه و زمان پروازهای مختلف و رزرو بلیط اینجا کلیک کنید.

- قبل از خرید بلیط، برای درک بهتر تفاوت بلیط سیستمی و چارتر اینجا کلیک کنید.

- حتما از یک ساعت و نیم قبل از پرواز در فرودگاه حضور پیدا کنید تا از تغییر در پروازها اطلاع پیدا کنید. همچنین اگر متوجه شدید وسیله‌ای را جا گذاشته‌اید، از نظر زمانی به مشکل نخورید.

- حتما وسایلی مثل قیچی، چاقو و موارد این‌چنینی دیگر را در داخل چمدان یا کوله‌ای بگذارید که قرار است به قسمت بار تحویل دهید. در غیر این صورت، وسیله را پیش از ورود به هواپیما از شما می‌گیرند و اجازه حمل آن را نخواهید داشت.

- در سفر به جزیره کیش به صورت هوایی، دوربین فیلم‌برداری غیرحرفه‌ای، کامپیوتر

شخصی (لپ‌تاپ) و تلفن همراه نیازی به ثبت گمرک ندارد و جزئی از لوازم شخصی مسافر به شمار می‌رود. اگر کالایی به همراه دارید که نیاز به ثبت گمرک دارد (کالاهای غیرشخصی)، باید پیش از ترک سالن ورودی به قسمت گمرک اطلاع دهید.

- در خروج از جزیره کیش هم باید دقت زیادی به قوانین گمرکی داشته باشید. به خصوص افرادی که علاقه زیادی به خرید در حجم بالا دارند، باید حتما در این زمینه اطلاعاتی کسب کنند. خروج لوازم خانگی بزرگ محدودیت‌های خاصی دارد. برای آگاهی از آخرین قوانین گمرکی فرودگاه کیش اینجا کلیک کنید.

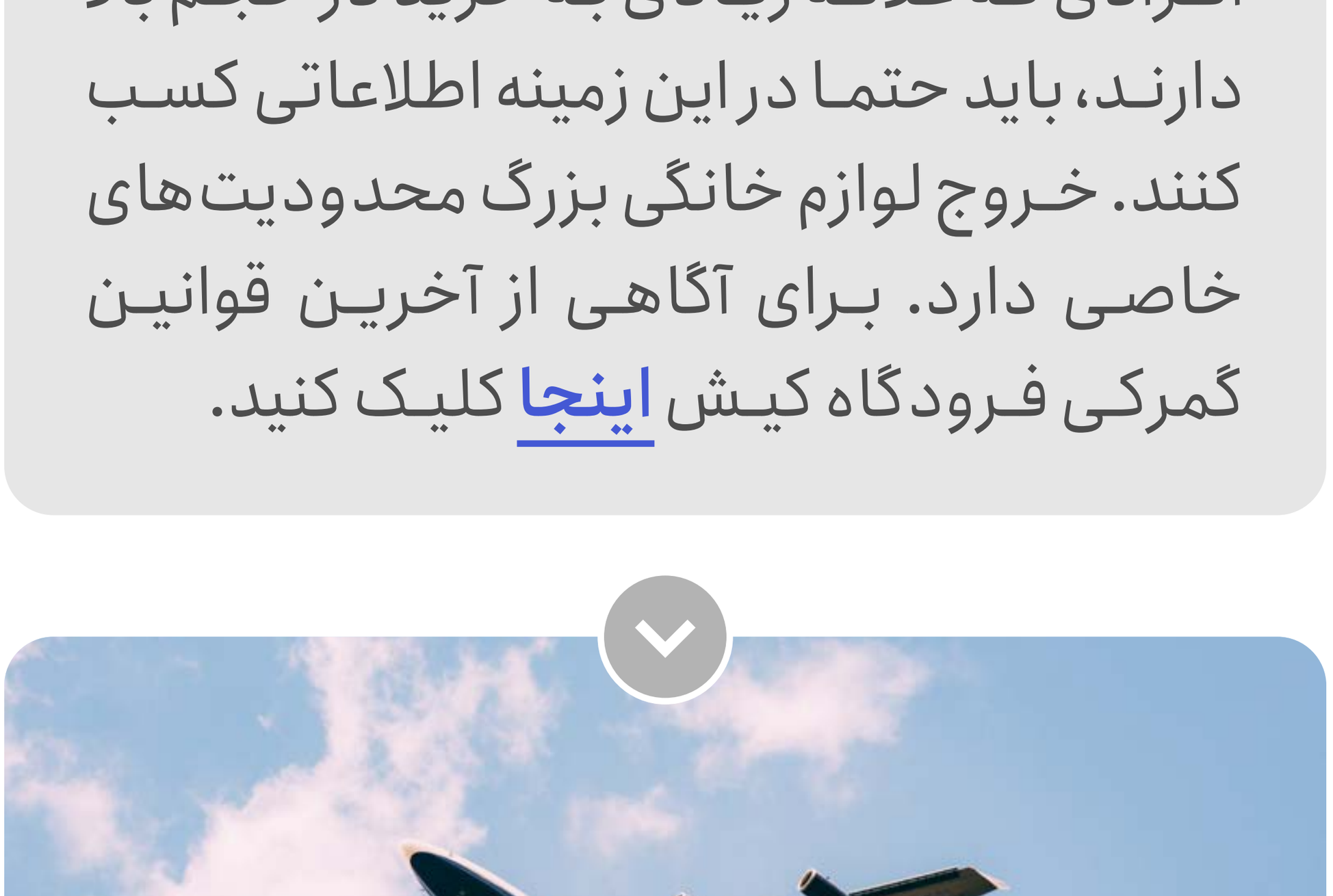

فوت و فن

- اگر محدودیت زمانی ندارید، می‌توانید زمان‌های خاصی را برای سفر به کیش در نظر بگیرید که معمولا قیمت بلیط پایین‌تر است. برای مثال بعد از تعطیلات نوروز که بیشتر افراد به خاطر کار یا تحصیل، کمتر سفر می‌کنند و تقاضا پایین می‌آید، قیمت بلیط کاهش خوبی پیدا می‌کند و می‌توانید با هزینه کمتر در هوایی مساعد سفر کنید.

- روزهای وسط هفته و یا در طول ماه‌های گرم تابستان هم قیمت‌ها پایین‌تر از مواقع دیگر است. روزهای پایانی سال که همه گرفتار خانه تکانی و انجام کارهای پایان سال هستند، هم وقت مناسبی برای گرفتن بلیط ارزان قیمت و شروع ماجراجویی در جزیره کیش است.

- معمولا قیمت بلیط در بازه زمانی عصر پایین‌تر است. بنابراین اگر مشکلی در برنامه شما ایجاد نمی‌شود، می‌توانید از بلیط عصر استفاده کنید. البته دقت کنید که در صورت استفاده از این روش، یک روز را از دست می‌دهید و باید هزینه

اقامت آن شب را هم مدنظر داشته باشید.

- خرید بلیط لحظه آخری برای کسانی که محدودیت زمانی و یا برنامه دقیقی برای سفر ندارند، بسیار مناسب است. این بلیط ها معمولا در فاصله کمی از پرواز به فروش می‌رسند. این موضوع بستگی به این دارد که بلیط ها فروش رفته باشند یا خیر. بنابراین ممکن است یک روز بلیط لحظه آخری پیدا کنید و روز دیگر موفق به انجام این کار نشوید. به علاوه، دقت کنید که چون این نوع از بلیط ها، چارتری هستند، برای استرداد آن‌ها ممکن است به مشکل بخورید. برای بررسی و خرید بلیط لحظه آخری اینجا کلیک کنید.

- با توجه به ساعت پرواز ممکن است یک وعده غذایی هم در طول مسیر برای شما سرو شود که کیفیت آن معمولا تا حد خوبی قابل‌قبول است.

- اگر به تازگی سرما خورده باشید، ممکن است در لحظه فرود هواپیما به دلیل این که ارتفاع منطقه بسیار پایین و در سطح دریاست، دچار گوش درد شوید. اگر احساس کردید که چنین

حالتی به شما دست می‌دهد، با انگشتان خود گوشتان را مسدود کنید تا فشار هوایی که در آن جریان دارد، تغییر پیدا نکند. لازم نیست که انگشت خود را در گوش فرو کنید، همین که با قسمت پهن یکی از انگشتان، آن را بپوشانید، کافی است.



مسیریابی

بهتر است بدانید که...

- معمولا هتل‌ها برای راحتی مسافران خود، خدمات ترانسفر ارائه می‌دهند. به این معنا که در فرودگاه به دنبال شما می‌آیند و در پایان سفر نیز شما را به فرودگاه می‌رسانند. اگر روی هتل‌تان ترانسفر گرفته‌اید، جلوی در فرودگاه یا بعد از تحویل گرفتن چمدان‌ها، افرادی را می‌بینید که با تابلویی در دست منتظر مسافران هستند. در بین آن‌ها دنبال فردی بگردید که نام هتل/آژانس/اسم شما را روی تابلو نوشته باشد. البته بعضی از ترانسفرها تابلویی در دست ندارند و با اعلام کردن اسمتان به آن‌ها می‌توانید فرد موردنظر را پیدا کنید.

- گاهی اوقات ممکن است شما نیمه‌شب به مقصد برسید. پس حتما از زمان رسیدن خود به مقصد مطلع شوید تا بتوانید در بدو ورود، هتل خود را تحویل بگیرید. شاید بهتر باشد با هتل خود برای چنین شرایطی از قبل هماهنگ کنید.

- برای آشنایی با سیر تا پیاز فرودگاه کیش اینجا کلیک کنید.

سفر ترکیبی قطار و کشتی

یکی دیگر از روش‌های سفر به جزیره کیش، استفاده از حمل‌ونقل زمینی است. بسیاری از افراد به دلیل احساس ناامنی در پرواز، مسائل زیست محیطی و یا صرف هزینه کمتر سعی می‌کنند از سفر زمینی به کیش استفاده کنند. البته شما تنها می‌توانید تا قسمت خاصی از مسیر را به صورت زمینی طی کنید و پس از آن باید یا از هواپیما و یا از کشتی‌های مسافربری استفاده کنید. شما می‌توانید با استفاده از قطار خود را به بندرعباس برسانید و از آن جا به بندر چارک یا بندر لنگه بروید.



قطار علاوه بر امنیت بالایی که دارد، وسیله بسیار راحتی است، به‌ویژه وقتی که در کوپه هستید. می‌توانید هر وقت خسته شدید، کمی راه بروید و یا دراز بکشید. دیدن مناظر مسیر هم جذابیت خاص خودش را دارد و تا حدی شما را سرگرم می‌کند. اگر همراه با دوستان و یا خانواده سفر می‌کنید، با گرفتن یک کوپه دربست می‌توانید تا رسیدن به مقصد کاملا راحت باشید، از مصاحبت همدیگر لذت ببرید و احساس خستگی نکنید.



یکی از مشکلات قطار این است که شاید در شهر محل زندگی شما یا شهرهای اطراف، ایستگاه قطار وجود نداشته باشد.

حواستان باشد!

- استفاده از قطار به صرفه‌تر از هواپیماست. اما قطارها به خصوص در مسیرهای طولانی، ممکن است تاخیر داشته باشند و این تاخیر می‌تواند از چند دقیقه تا ۳ الی ۴ ساعت متفاوت باشد. بنابراین در هنگام برنامه‌ریزی برای سفر این موضوع را هم مدنظر داشته باشید.

بهتر است بدانید که...

- قطارهایی که کوپه دارند، معمولا کوپه‌های خاصی را به بانوان یا آقایان اختصاص می‌دهند. بنابراین، اگر از حضور در کوپه عمومی احساس راحتی نمی‌کنید، می‌توانید در هنگام رزرو بلیط قطار از گزینه مخصوص بانوان یا مخصوص آقایان استفاده کنید. برای خرید بلیط قطار برای سفر به کیش اینجا کلیک کنید.

فوت و فن

- اگر ظرفیت قطار تکمیل بود و قصد داشتید شخص جدیدی را با خود همراه کنید، می‌توانید از ظرفیت اضافی هر کوپه استفاده کنید. به این ترتیب که هر کوپه دربست می‌تواند تا یک نفر مهمان بپذیرد. البته هزینه مهمان باید به طور کامل پرداخت شود. همچنین جای خوابی به وی تعلق نمی‌گیرد و باید روی زمین بخوابد. برای راحتی بیشتر، بهتر است زیرانداز به همراه داشته باشید.

- اگر از گوش دادن به پادکست لذت می‌برید، می‌توانید برای کوتاه‌تر شدن مسیر، اپیزود اول رادیو دور دنیا (دور دنیا با قطار) را اینجا بشنوید که شما را در حال و هوای سفر با قطار غرق می‌کند.

- غذایی که در قطار سرو می‌شود، معمولا خیلی جالب نیست. بهتر است مواد غذایی با خود به همراه داشته باشید و اگر صبح یا ظهر به مقصد می‌رسید، به فکر صبحانه هم باشید. اما در هر حال می‌توانید در زمان رزرو بلیط، یا

وقتی که داخل قطار هستید، برای خود غذا سفارش دهید.

- معمولا در ابتدای مسیر برای شما خوراکی هایی چون آبمیوه، کیک و چای آورده می‌شود که بخشی از آن حکم صبحانه را دارد. در صورت نیاز، می‌توانید باز هم چای سفارش دهید و هزینه آن را جداگانه پرداخت کنید.

- سرویس بهداشتی داخل قطار معمولا در ساعات اولیه حرکت بسیار تمیزتر از ساعات پایانی آن است.

- اگر بتوانید در ساعات صبح و در روشنایی روز از بندرعباس به سمت بندرچارک یا بندرلنگه بروید، از منظره طبیعت جنوب در مسیر جاده بین این دو بندر هم لذت خواهید برد.

سفر با اتوبوس یا تاکسی

راه دیگر، استفاده از اتوبوس یا تاکسی است. اتوبوس هم مانند قطار قیمت مناسبی دارد. اگرچه امنیت و راحتی آن به اندازه قطار نیست، اما بسیاری از افراد به سفر با این وسیله عادت دارند. به علاوه، اتوبوس به نسبت دیگر روش‌های حمل‌ونقل در دسترس‌تر است.



تاکسی از اتوبوس سرعت بیشتری دارد و می‌تواند در گزینه‌های سفر شما قرار بگیرد. البته هزینه سفر با تاکسی قطعا اختلاف زیادی با اتوبوس دارد. اگر از اتوبوس یا تاکسی استفاده می‌کنید، باید به بندر چارک یا بندرلنگه بروید که کشتی‌های مسافربری دارند.

بهتر است بدانید که...

- برای خرید بلیط اتوبوس برای سفر به کیش اینجا کلیک کنید.

فوت و فن

- اگر از شهر دوری به بنادر شهرستان لنگه سفر می‌کنید، بهتر است برای این که در طول مسیر دچار خستگی یا بدن درد نشوید، از اتوبوس‌های VIP استفاده کنید که صندلی‌های تختخواب‌شو دارند. مدل‌های مختلف این اتوبوس‌ها از نظر کیفیت با یکدیگر متفاوت هستند.

- اتوبوس‌ها معمولا در طول مسیر برای نماز، سرویس بهداشتی و همین‌طور خرید مواد غذایی توقف می‌کنند. سرویس بهداشتی‌های مسیر ممکن است خیلی تمیز نباشد و برای ورود به برخی هم ملزم به پرداخت هزینه کمی باشید.

- معمولا اتوبوس‌ها بسته‌های خوراکی و آب معدنی بین افراد توزیع می‌کنند. بعضی از شرکت‌های اتوبوسرانی، یک وعده غذا هم برای مسافران در نظر می‌گیرند.

سفر با خودروی شخصی

سفر با خودروی شخصی به جزیره کیش مزایای خاص خودش را دارد. اختیار برنامه سفر در دست خودتان است و در داخل جزیره هم نیازی به گرفتن تاکسی، اجاره کردن خودرو و یا ... ندارید. اما باید خودرو خود را از طریق دریا به جزیره کیش برسانید. برای کاپوتاژ خودرو باید بنادری را انتخاب کنید که لندینگ کرافت (لندیگراف) داشته باشند، مانند بندر چارک ، بندر لنگه و بندر آفتاب در شهرستان بندر لنگه.

به علاوه باید حتما مدارکی چون کارت شناسایی، اصل و کپی کارت ماشین، برگه معاینه فنی و گواهینامه رانندگی را به همراه داشته باشید. سرنشینان خودرو هم باید مدرک شناسایی خود را ارائه دهند.

هزینه‌ای که برای کاپوتاژ پرداخت می‌کنید شامل هزینه دفتر، عوارض ورود به جزیره کیش، هزینه رفت و برگشت لندینگ کرافت، کرایه رفت و برگشت هریک از سرنشینان خودرو به جزرانده و عوارض شهرداری می‌شود.

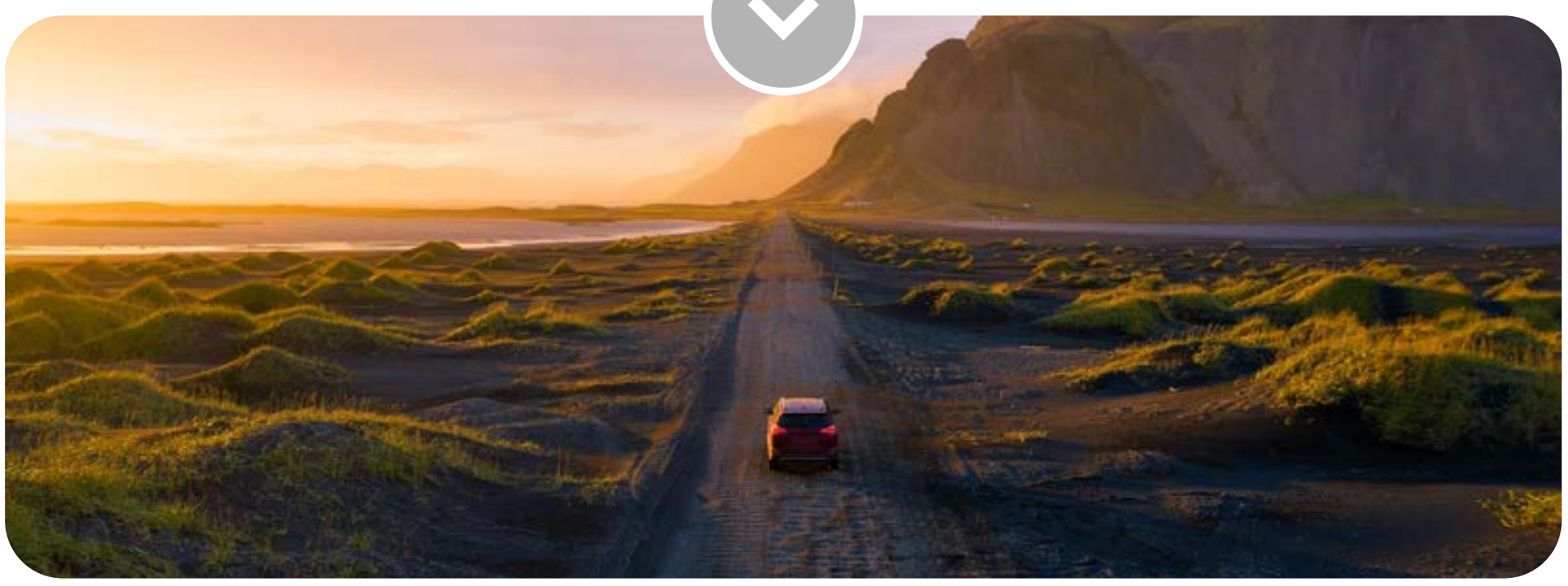

حواستان باشد!

- خودروی شما تنها حدود ۱۰ روز می‌تواند به طور رایگان در جزیره باشد. بعد از آن باید برای تمدید رایگان به اداره گمرک مراجعه کنید تا باز هم اجازه تردد در جزیره کیش را داشته باشید. با این که تمدید کردن رایگان است، اما اگر این کار را به موقع انجام ندهید، هزینه زیادی هر روز به حساب شما اضافه خواهد شد.

- خودروهای قدیمی و فرسوده اجازه ورود به جزیره کیش را ندارند. ورود برخی از خودروها از جمله پراید، پژو آردی و پیکان نیز به طور کلی ممنوع است.

- تعداد سرنشینان خودرو باید مطابق با تعداد سرنشین مجاز درج شده در کارت خودرو باشد.

- خودروهایی که باربند دارند، نمی‌توانند وارد جزیره کیش شوند.

- ظاهر خودرو نیز قبل از صدور مجوز بررسی

می‌شود؛ مواردی مانند آثار تصادفات، کثیفی و ... ممکن است دردسرساز باشند.

- برگه کاپوتاژ خودرو را باید تا پایان سفر حفظ کنید.

- با توجه به محدودیت جایگاه‌های عرضه سوخت در جزیره کیش، بهتر است که پیش از ورود، یک بار سوخت‌گیری کنید.

- خودروهایی که تولید داخلی هستند، در جزیره کیش نمایندگی مجاز ندارند و در صورت خرابی خودرو، برای تعمیر یا تامین قطعات به مشکل خواهید خورد.



فوت و فن

- بسیاری از گردشگران معتقد هستند که هزینه کاپوتاژ خودرو به جزیره کیش بسیار بالاست و اصلا به صرفه نیست. بنابراین، پیش از تصمیم‌گیری در این زمینه، حتما هزینه آن را با دیگر راه‌های حمل‌ونقل در جزیره کیش مقایسه کنید.

- همچنین رانندگی طولانی‌مدت، به خصوص از شهرهایی که فاصله زیادی تا بنادر موردنظر دارند، ممکن است کارخسته‌کننده‌ای باشد و اجازه ندهد آنطور که باید از مسیر لذت ببرید.

سفر از بنادر مختلف به کیش

ممکن است مقصد اول سفر شما جزیره زیبای کیش نباشد و بخواهید از بنادر دیگری خودتان را به کیش برسانید. در ادامه شما را با راه‌های سفر از بنادر مختلف به جزیره کیش آشنا می‌کنیم.



بندرچارک

بندرچارک هم شناور مسافربری دارد و هم شناور لندینگ کرافت برای انتقال خودرو. سفر از بندر چارک به جزیره کیش و برعکس، بسته به نوع شناوری که با آن سفر می‌کنید، حدودا بین ۱ ساعت و ۱۰ دقیقه تا ۱ ساعت و ۴۵ دقیقه طول می‌کشد. اگر بخواهید با لندینگ کرافت و همراه خودروی خود به جزیره بروید، بین ۲/۵ تا ۳ ساعت در راه خواهید بود. فاصله بندرچارک تا جزیره کیش حدود ۳۲ کیلومتر است.



مسیریابی

> بندر لنگه

از خدمات مسافربری و کاپوتاژ این بندر، تنها در ایام نوروز می‌توانید استفاده کنید. معمولا یک کشتی این خدمات را به صورت جامع انجام می‌دهد و رسیدن آن به جزیره کیش بین ۴ تا ۵ ساعت زمان می‌برد. پیش از تعطیلات نوروز می‌توانید از ساعات رفت‌وآمد کشتی بندر لنگه اطلاع پیدا کنید.



مسیریابی

> بندر آفتاب

بندر آفتاب از همه بنادر دیگر به کیش نزدیک‌تر است و تنها ۱۸ کیلومتر با آن فاصله دارد. این بندر تنها دارای شناورهای لندینگ کرافت است و کشتی مسافربری در این بندر وجود ندارد.

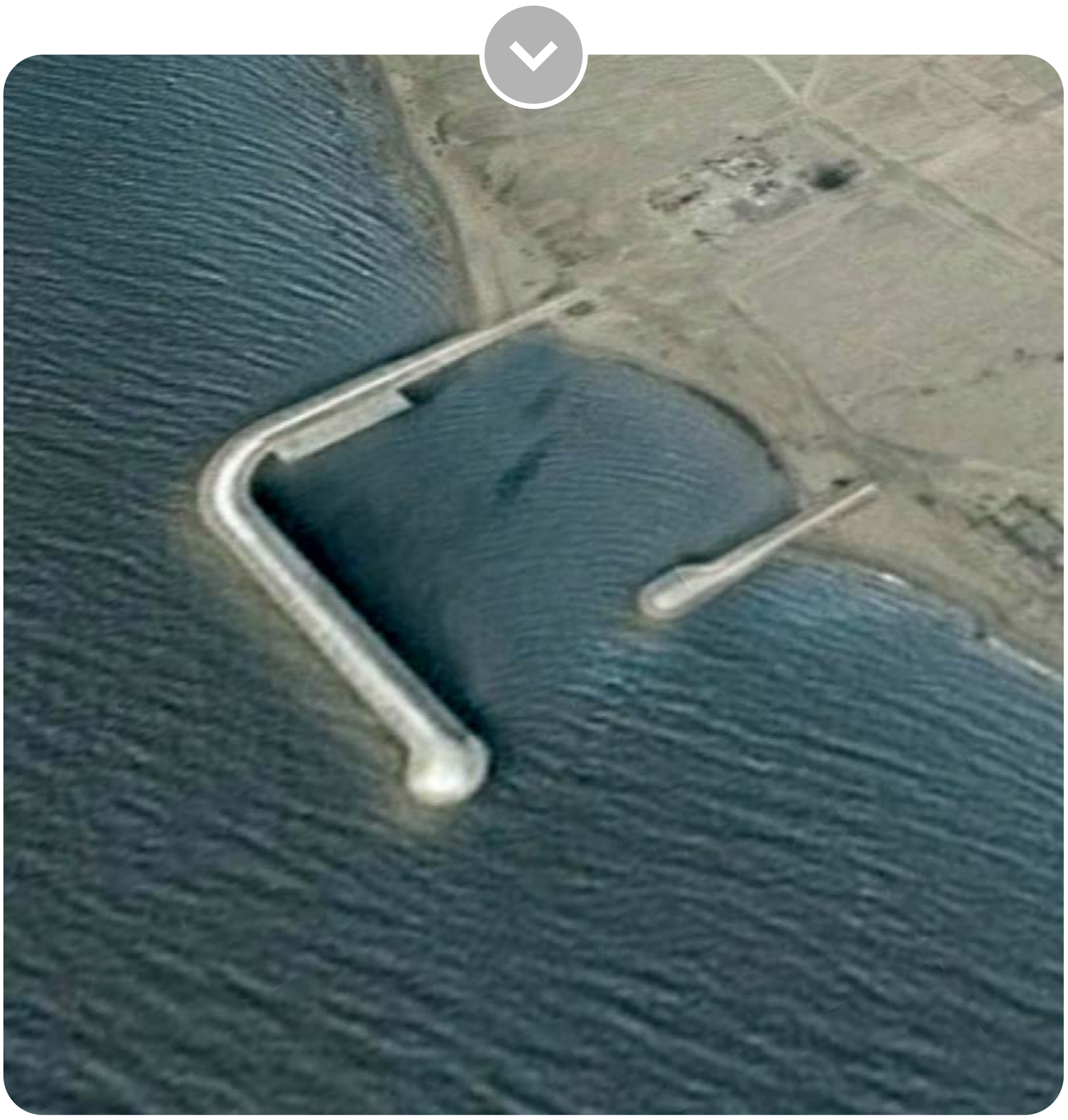

مسیریابی

> بندرگاه کیش

بندرگاه کیش یا همان بندرگاه تجاری کیش در قسمت شمال شرقی جزیره قرار گرفته است و شما می‌توانید به راحتی و با استفاده از دستگاه‌های داخل این بندرگاه، بلیط کشتی مسافربری موردنظر را خریداری کنید. کاپوتاژ خودرو هم از طریق همین بندر انجام می‌شود.



مسیریابی

حواستان باشد!

- سفر با کشتی در عین حال که تجربه بسیار جالبی است، شاید برای افرادی که مقید به یک برنامه دقیق هستند، مناسب نباشد. در صورت طوفانی بودن دریا، برنامه کشتی‌ها ممکن است تا حدی تغییر کند. بهتر است پیش از سفر، حتما آب‌وهوا و شرایط دریا را چک کنید.

- حتما یک ساعت قبل از حرکت کشتی در محل حضور پیدا کنید.

- برای سوار شدن به کشتی، کارت شناسایی معتبر به همراه داشته باشید.

- بدون هماهنگی با خدمه کشتی، صندلی خود را ترک نکنید.

- برنامه زمانی کشتی‌ها از جزیره کیش به بنادر، ممکن است متفاوت از برنامه زمانی حرکت آن‌ها از بنادر مختلف به جزیره کیش باشد. پیش از تصمیم‌گیری در مورد زمان عزیمت، برنامه‌ها را به طور دقیق بررسی کنید.

- حتما از دو روز قبل از رسیدن به بندر مورد نظر، در مورد ساعت ممکن برای جابجایی خودروی خود، هماهنگی‌های لازم را انجام دهید.

بهتر است بدانید که...

- کودکان زیر سه سال در سفر با کشتی تنها باید هزینه بیمه را پرداخت کنند.

- امکان سفر از طریق بندرعباس به جزیره کیش وجود ندارد. بندر لنگه هم تنها در ایام نوروز خدمات مسافربری به جزیره کیش ارائه می‌دهد.

- می‌توانید خودروی خود را داخل پارکینگ بندر چارک پارک کنید.

فوت و فن

- شما می‌توانید بلیط رفت و برگشت کاپوتاژ خودروی خود را از ابتدا تهیه کنید یا این که فقط بلیط رفت را تهیه کنید و پس از رسیدن به جزیره کیش در مورد این که می‌خواهید از کدام بندر برگردید، تصمیم بگیرید.

فصل ۲ - بخش ۴

برآورد هزینه سفر



alibaba

برآورد هزینه سفر

برآورد هزینه سفر، کاری است که تنها از عهده خودتان برمی‌آید و نه هیچ کس دیگری. در حقیقت این شما هستید که از بودجه و علایق خود خبر دارید. برخی از افراد علاقه زیادی به هتل‌های لوکس و چندستاره دارند و بعضی دیگر ترجیح می‌دهند بودجه خود را به بازدید از دیدنی‌ها و تفریحات مختلف اختصاص دهند. برخی عاشق رستوران‌های درجه یک یا امتحان کردن انواع مختلف خوراکی‌ها هستند، در حالی که بعضی‌ها رستوران‌های محلی و راحت را ترجیح می‌دهند.



علاوه بر ترجیحات، بودجه‌ای که در اختیار دارید هم اهمیت بالایی دارد. اگر بودجه شما لایتناهی است که به مشکلی برنمی‌خورید. اما اگر بودجه مشخصی

دارید، بهتر است پیش از سفر الویت‌های خود و همچنین هزینه‌های ضروری را مشخص کنید و انجام کارهایی را که از دید شما بسیار لذت‌بخش هستند و از پس هزینه‌های آن برمی‌آیید، در بالای لیست خود قرار دهید. البته حتی اگر محدودیت بودجه ندارید، باز هم بهتر است یک سری از گزینه‌های مختلف را به دقت بررسی کنید تا در قبال هزینه‌ای که می‌کنید، خدمات با کیفیتی دریافت کنید و به زبان ساده، پول خود را دور نریزید.



در این قسمت هزینه‌هایی را که تقریبا برای همه مشترک هستند، بررسی می‌کنیم. شما می‌توانید پیش‌بینی خود را از میزان هزینه هر یک از موارد زیر در جلوی آن بنویسید تا به یک جمع‌بندی کلی برسید:

> هزینه حمل‌ونقل

هزینه سفر هوایی در مقایسه با سایر روش‌های سفر، از همه بیشتر است. سفر ترکیبی زمینی و دریایی ممکن است در زمان‌های پرسفر اختلاف زیادی با سفر هوایی داشته باشد. اما ممکن است در ایام کم‌سفر به دلیل پایین آمدن نرخ ورود مسافران به جزیره کیش، اختلاف قیمت خاصی وجود نداشته باشد و با اندکی هزینه بیشتر بتوانید راحت‌تر و سریع‌تر با هواپیما سفر کنید. همچنین اگر قصد دارید با خودرو شخصی سفر کنید، باید هزینه کاپوتاژ، بنزین و جریمه‌های احتمالی را هم لحاظ کنید.



هزینه اقامت

به هر روشی که به این جزیره سفر کنید، باید مبلغی را بابت اقامت خود در نظر بگیرید. این که در کدام منطقه از کیش اقامت داشته باشید، نقش تعیین‌کننده‌ای در هزینه‌های شما دارد. سوئیت‌ها و یا هتل‌هایی که در قسمت شمال و یا شرق جزیره قرار گرفته‌اند، به دلیل واقع شدن در مراکز توریستی جزیره، گران‌تر از نقاط دیگر هستند. هزینه اجاره آپارتمان یا ویلا با هتل متفاوت است. گاهی اوقات (مانند ایام نوروز) هم فضاهایی برای چادرزدن در جزیره اختصاص پیدا می‌کند.

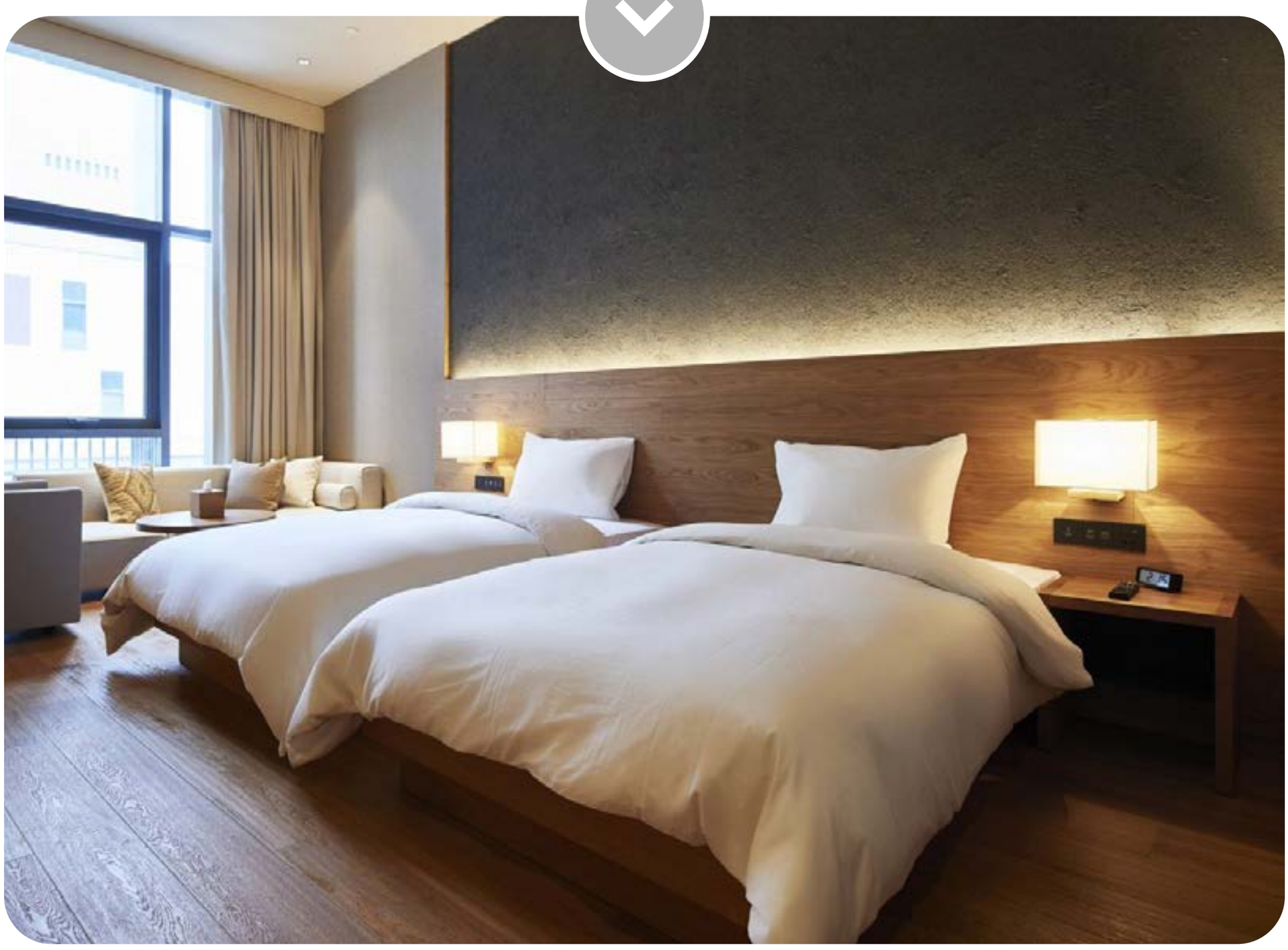

هزینه رفت‌وآمد

راه‌های مختلفی برای رفت‌وآمد در جزیره وجود دارد، مانند مینی‌بوس، اجاره خودرو، تاکسی و خودروی شخصی که هریک هزینه‌های متفاوتی دارند.



هزینه خورد و خوراک

برای هر وعده غذایی یا باید به رستوران‌ها مراجعه کنید یا در صورت در اختیار داشتن امکانات در محل اقامت، خودتان آشپزی کنید. به طور کلی باید برای هر وعده غذایی، بودجه‌ای را مشخص کنید.



هزینه تفریحات

هر یک از تفریحات دریایی و غیر آبی هزینه‌های خاص خود را دارند که می‌توانید با یک تماس تلفنی پیش از سفر از آن‌ها مطلع شوید.



هزینه خرید سوغات

اگر قصد دارید برای دوستان و آشنایان سوغات ببرید، بودجه مشخصی را هم برای این موضوع مدنظر داشته باشید.



فوت و فن

- برای کاهش هزینه‌های حمل‌ونقل به جزیره، می‌توانید از بلیط‌های چارتر و لحظه آخری استفاده کنید و یا سفر خود را بعد از تعطیلات عید یا در فصل تابستان که گردشگران کمتری وجود دارند، انجام دهید.

- رستوران‌های گران‌قیمت، لزوما غذای خارق‌العاده‌ای سرو نمی‌کنند. پیش از رفتن به هر رستورانی از کیفیت آن اطلاع پیدا کنید.

- تعداد همسفران شما تاثیر زیادی بر هزینه رفت‌وآمد دارد. برای مثال هزینه هر کورس تاکسی فارغ از تعداد نفرات، مبلغ مشخصی است. پس اگر مثلا سه نفر باشید، هزینه جابجایی با تاکسی برای شما یک سوم می‌شود.

- یک سری از شرکت‌های گردشگری، تخفیفات خوبی برای تفریحات مختلف ارائه می‌دهند که می‌تواند هزینه‌ها را تا حدی کاهش دهد.

بهتر است بدانید که...

- برای اطلاع بیشتر از هزینه‌های سفر به کیش اینجا کلیک کنید.

- برای خرید تور کیش از علی‌بابا اینجا کلیک کنید.



فصل ۲ - بخش ۵

معرفی هتل ها



معرفی هتل‌ها

انتخاب یک هتل خوب کارآسانی نیست؛ به خصوص این که کیفیت خدماتی که در هتل ارائه می‌شود، تاثیر زیادی بر تجربه شما از سفر به کیش دارد. بنابراین، در این بخش به بررسی فاکتورهای مهم در انتخاب هتل می‌پردازیم تا بتوانید با در نظر گرفتن الویت و سلیقه شخصی، گزینه مناسبی را انتخاب کنید.



موقعیت جغرافیایی

پیش از این که شروع به جستجو برای هتل کنید، ابتدا از خود بپرسید که به دنبال چه جایی هستید؟ دوست دارید در مرکز گردشگری جزیره و نزدیک اسکله‌های اصلی باشید که رفت‌وآمد در آن‌ها زیاد است، یا این که ترجیح می‌دهید در یک قسمت خلوت‌تر و به دور از رفت‌وآمد گردشگران اقامت داشته باشید؟

اگر قصد دارید از امکانات تفریحی جزیره استفاده کنید، بهتر است هتل خود را در نزدیکی مراکز تفریحی انتخاب کنید. در این صورت می‌توانید با پای پیاده، خود را به ساحل دریا برسانید، از پاساژهای اطراف خود دیدن کنید و از تفریحات مختلف لذت ببرید. در این صورت فقط در موارد کمی نیاز به دور شدن از محل اقامت‌تان خواهید داشت.

همچنین اگر قصدتان از این سفر کاری است، بهتر است محل اقامت خود را نزدیک مراکز موردنظرتان انتخاب کنید.

توجه به این موارد به شما کمک می‌کند تا به راحتی بتوانید در وقت و هزینه صرفه‌جویی کنید.

بهتر است بدانید که...

- جزیره کیش به طور کلی به آرامش شهرت دارد. بنابراین، حتی اگر در مراکز توریستی آن اقامت داشته باشید، خبری از هیاهوی توریستی دیگر شهرها نخواهد بود. به خصوص اگر تصمیم داشته باشید بخشی از زمان خود را در داخل اقامتگاه سپری کنید، می‌توانید با خیال راحت به استراحت بپردازید.

هزینه اقامت

بودجه‌ای که برای اقامتگاه خود در نظر دارید، فاکتور کلیدی در انتخاب هتل، سوئیت، آپارتمان یا ویلا است. اگر بیشتر وقت خود را خارج از اقامتگاه می‌گذرانید و بیشتر ترجیح می‌دهید یک خوابگاه تمیز داشته باشید، می‌توانید کمتر هزینه کنید. اما اگر لوکس بودن هتل، خدمات ویژه آن و یا چشم‌انداز اتاق برای شما اهمیت ویژه‌ای دارد، باید بودجه بیشتری را برای اقامت در نظر بگیرید.

حواستان باشد!

- شاید هزینه اقامت در هتل‌ها و سوئیت‌های دور از مراکز توریستی کمتر باشد، اما هر بار رفت‌وآمد تا مراکز تفریحی تا حدی هزینه‌های شما را بالا می‌برد و ممکن است صرفه‌جویی‌هایتان را به باد دهد!

- برای افرادی که خانوادگی سفر می‌کنند و یا بیش از دو یا سه نفر هستند، اجاره سوئیت مبله و یا یک واحد آپارتمان به صرفه‌تر خواهد بود. چون در این صورت هزینه‌ها تقسیم بر تعداد می‌شود.

امکانات و خدمات

اگر انتظار شما از هتل فراتر از یک خوابگاه تمیز و صبحانه است، باید علاوه بر مواردی که در بالا ذکر شد، دیگر خدمات هتل را هم به دقت بررسی کنید. تنوع اتاق‌ها و امکانات، کیفیت خدمات، کیفیت غذا و پذیرایی، اینترنت وای‌فای رایگان و پرسرعت، چشم‌انداز اتاق و داشتن بالکن، داشتن باشگاه ورزشی و استخر، خدمات اسپا و ماساژ، دکوراسیون و... هم اهمیت پیدا می‌کند. البته دقت داشته باشید که بخشی از این خدمات ممکن است هزینه جداگانه‌ای برای شما دربرداشته باشد.

مسائل بهداشتی

مواردی مانند رعایت بهداشت و نظافت اتاق‌ها چیزی نیست که بتوانید از داخل سایت خود هتل در مورد آن اطلاعاتی کسب کنید. هیچ هتلی به پایین بودن سطح بهداشت در اتاق‌های خود اعتراف نمی‌کند. شما می‌توانید برای اطلاع بیشتر در این زمینه از آشنایانی که تجربه مشابهی داشته‌اند، کمک بگیرید.

حواستان باشد!

- برخی از هتل‌ها بابت اتاق‌های رو به دریا هزینه بیشتری از مشتریان دریافت می‌کنند. ولی ممکن است در چشم‌انداز دریا، درخت یا ساختمان‌هایی قرار گرفته باشد که این چشم‌انداز را زایل کند. پیش از پرداخت هزینه بیشتر، از چشم‌انداز مورد نظر اطمینان حاصل کنید .

- کیفیت هتل‌های جزیره کیش ممکن است با ستاره روی سردر آن‌ها مطابقت نداشته باشد و این در هر هتلی متفاوت است. مثلا ممکن است کیفیت خدمات یک هتل چهار ستاره از دیدگاه مشتریان در حد یک هتل سه ستاره باشد.

- پیش از رزرو هتل به ساعت تحویل گرفتن اتاق (Check in) و ساعت تحویل دادن اتاق (Check out) دقت کنید.

- حتما به خدمات رایگان هتل و خدمات غیررایگان آن دقت کنید تا در لحظه تسویه

حساب غافلگیر نشوید. استفاده از استخر، خشکشویی و ... ممکن است شامل هزینه جداگانه‌ای باشد. این هزینه‌ها در زمان رزرو اینترنتی لحاظ نمی‌شوند و باید هزینه آن را در هنگام تسویه نهایی پرداخت کنید.

- خوراکی‌های داخل اتاق و یخچال رایگان نیستند و باید بعدا هزینه آن را پرداخت کنید. همچنین ممکن است هزینه این خوراکی‌ها نسبت به خرید از سوپرمارکت بیشتر محاسبه شود.

- اگر فرزند کوچکی دارید که باید با شما در یک اتاق باشد، چیدمان و نوع تخت کودک را حتما بررسی کنید.

- این که اقامت کودکان تا چه سنی رایگان است، بستگی به قوانین هر هتل متفاوت خواهد بود.

- حتما از قوانین کنسلی هتل اطلاع پیدا کنید. این قوانین ممکن است در زمان‌های مختلف متفاوت باشد. برای مثال گاهی کل هزینه شما

سوخت می‌شود، گاهی هزینه چند شب اقامت از شما کسر می‌شود و یا این که برای جلوگیری از ضرر، این گزینه را در اختیارتان قرار می‌دهند که تاریخ رزرو خود را تغییر دهید.

- برای استفاده از ترانسفر فرودگاهی، باید در بدو ورود، اطلاعاتی مانند شماره پرواز، ساعت پرواز و نام شرکت هواپیمایی را که با آن برخواهید گشت، به ترانسفر هتل اطلاع دهید.



بهتر است بدانید که...

- معمولا صبحانه بخشی از خدمات هتل است و هزینه آن در قیمت هر اتاق لحاظ شده است.

- هزینه اقامت در تاریخ‌های پرمتقاضی مثل تعطیلات یا در زمان رویدادهای مختلف، بیشتر از زمان‌های دیگر است و ظرفیت هتل‌ها هم زود تکمیل می‌شود.
بهتر است پیش از سفر اقدام به رزرو هتل یا دیگر گزینه‌های اقامتی کنید، در غیر این صورت، احتمال این که گزینه‌های خوبی نصیبتان شود، خیلی کم است. بعلاوه، وقتی در داخل خود جزیره، برای پیدا کردن ویلا یا آپارتمان اقدام کنید و شما را مستاصل ببینند، ممکن است کمی گران‌فروشی کنند.

- در زمان‌های پرسفر بهتر است از دو تا سه هفته قبل، برای رزرو کردن اتاق اقدام کنید. اما در زمان خلوتی پیشنهاد می‌شود که یک هفته پیش از سفر این کار را انجام دهید و البته ریسک از دست دادن اتاق را هم مدنظر داشته باشید.

- اگر زودتر از زمان تحویل گرفتن اتاق به هتل رسیدید، می‌توانید بارهای خود را به انبار تحویل دهید و گشتی در جزیره بزنید یا در لابی هتل منتظر بمانید. حتی اگر ساعت پرواز برگشت شما دیرتر از ساعت تحویل هتل است و بارها دست و پایتان را برای گشت‌وگذار بسته‌اند، می‌توانید از این روش استفاده کنید.

- باتوجه به ظرفیت محدود هر اتاق در صورتی که مایل به اضافه کردن همسفر هستید، در هنگام ثبت اطلاعات در **سامانه رزرو هتل علی‌بابا**، درخواست دریافت سرویس اضافه را اعلام کنید تا بعدا مشکلی ایجاد نشود.

- ترانسفر از فرودگاه در لیست خدمات بیشتر هتل‌های کیش قرار دارد، اما ترانسفر رایگان از هتل به فرودگاه تنها در بعضی از هتل‌ها وجود دارد. بعضی از افراد با سوءاستفاده از این قابلیت هتل‌ها، خود را به جای راننده هتل جا می‌زنند و وقتی شما سوار خودرو شدید، شرکت‌های تفریحاتی مختلفی را معرفی می‌کنند و پیشنهاد می‌دهند که خدمات تفریحی موردنظرتان را از آن گروه‌ها خریداری

کنید. درواقع راهی است برای دزدی مشتری! پس از راننده هتل اطمینان پیدا کنید و تنها پس از رسیدن به هتل، در مورد خرید کوپن تفریحات تصمیم بگیرید.

- در برخی از هتل‌ها از شما عکسی گرفته می‌شود که اگر تمایل نداشته باشید، می‌توانید آن را تحویل نگیرید. در بعضی موارد، این عکس به طور رایگان به مشتریان هدیه داده می‌شود.



در ادامه منتخبی از هتل‌های جزیره کیش را به ترتیب تعداد ستاره‌هایشان به شما معرفی کرده‌ایم و در پایان هر قسمت لینک رزرو آنلاین آن هتل را قرار داده‌ایم. شما می‌توانید به راحتی و در تاریخ موردنظر، برای خود و همراهانتان رزرو هتل را انجام دهید.

فوت و فن

- هتل‌هایی که در این بخش از کتاب معرفی شده‌اند، تنها چند نمونه از لیست هتل‌های جزیره کیش در وب‌سایت علی‌بابا هستند. شما می‌توانید برای دیدن گزینه‌های بیشتر و یا پیدا کردن هتل‌هایی با ستاره‌های کمتر و قیمت مناسب‌تر اینجا کلیک کنید.

فهرست هتل‌ها

هتل‌های ۵ ستاره

هتل‌های ۴ ستاره

هتل‌های ۳ ستاره

فهرست هتل‌های پنج ستاره

هتل مارینا پارک

هتل داریوش

هتل شایان

هتل ترنج

هتل پارمیس

۱- هتل مارینا پارک



هتل مارینا پارک کیش، یک گزینه ایده‌آل برای تفریح و خوش‌گذرانی است و می‌توانید از چشم‌انداز رو به دریا یا رو به پارک مارینا در اتاق‌ها لذت ببرید. در نوار ساحلی ۷۵۰ متری این هتل می‌توانید به انواع تفریحات آبی بپردازید. این هتل در سال ۱۳۸۹ تاسیس شده و با مساحتی بیش از ۱۰ هکتار و با فراهم کردن ساحل اختصاصی، فضای سبز، آب‌نماهای زیبا و معماری منحصربه‌فرد آماده پذیرایی از گردشگران است.

رستوران این هتل هم چشم‌انداز فوق‌العاده‌ای به دریای نیلگون خلیج فارس دارد. حتی اگر مسافر هتل نباشید هم می‌توانید از فودکورت این مجموعه استفاده کنید. کافی‌شاپ هتل مارینا هم برای تازه کردن گلو، کمی استراحت و گپ‌وگفت با دوستان بسیار مناسب است.

حواستان باشد!

- در بالکن‌های این هتل به دلیل مسائل امنیتی و جلوگیری از ورود حشرات در تمام فصول بسته است.

- در صورتی که دو کودک بالای ۲/۵ سال در یک اتاق داشته باشید، هزینه یک سرویس اضافی از شما دریافت می‌شود.

- امکان قرارگیری دو اتاق استاندارد در کنار هم وجود ندارد.

بهتر است بدانید که...

- سرویس خواب اضافه، به صورت کاناپه تختخواب‌شو ارائه می‌شود.



امکانات هر اتاق:

• تلویزیون • تلفن • یخچال • سشوار • صندوق امانات • مبلمان • سیستم تهویه هوا • حمام • سرویس بهداشتی ایرانی • آشپزخانه • صبحانه • سرویس روزانه اتاق

سایر امکانات هتل:

• استخر • سونا • جکوزی • فروشگاه • پارکینگ • خودپرداز • رستوران • کافی‌شاپ • خشکشویی • نمازخانه • سیستم اعلام حریق • سالن بدنسازی • مرکز ماساژ نیلوفر آبی • کلوپ تفریحی • سالن اجتماعات • سالن کنفرانس • آسانسور • امکان اجاره خودرو از طریق شرکت‌های مورد اعتماد هتل • ترانسفر رایگان از فرودگاه به هتل • تاکسی سرویس • اینترنت در قسمت لابی

فاصله تا مکان‌های محبوب:

- ۱۰ کیلومتر تا فرودگاه
- ۳/۳ کیلومتر تا پلاژ آقایان
- ۶/۶ کیلومتر تا پلاژ بانوان
- ۸۰۰ متر تا ساحل سیمرغ
- ۵۰۰ متر تا کلوپ تفریحات دریایی ناتیلوس
- ۵/۴ کیلومتر تا اسکله بزرگ تفریحی

آدرس

جزیره کیش، بلوار مرجان، جنب برج‌های دوقلو

مسیر دسترسی

خط سیر شماره ۱، پیاده شدن در ایستگاه بازار مرجان

حدود ۱۳ دقیقه پیاده‌روی

مسیریابی

رزرو هتل مارینا پارک

۲- هتل داریوش



معماری هتل داریوش برگرفته از معماری شکوهمند تخت جمشید در ایران باستان است و از این جهت از هتل‌های دیگر متمایز است. اگر به معماری باستانی ایران علاقه دارید، از اقامت در این هتل حظ خواهید برد. چشم‌انداز زیبای اتاق‌های رو به دریا و ویلاهای ساحلی این مجموعه، فرصتی برای آرامش و دوری از هیاهوی روزمره فراهم آورده است. امکانات هتل داریوش در زمینه غذا، تفریحات و... می‌تواند برای

افـرادی کـه تـازه ازدواج کرده‌انـد، جالـب باشـد. ایـن هتـل در سـال ۱۳۸۲ و در مسـاحت ۱۲ هکتـار در شـمال شـرقی جزیره تاسـیس شـده است.

حواستان باشد!

- هتل داریوش در ایام خاصی که تقاضا بالاست، کنسلی ندارد.

- اقامـت کـودکان زیـر ۷ سـال در هتـل داریوش رایـگان اسـت، امـا کودکانـی کـه سـن بیشـتری دارنـد مشـمول هزینـه افـراد بالـغ می‌شـوند.

بهتر است بدانید که...

- برخـی از اتاق‌هـای هتـل دارای عصرانه رایگان هـم هسـتند، پـس در مـورد ایـن خدمـت رایگان پرس‌وجـو کنید.

امکانات هر اتاق:

- تلویزیون • تلفن • یخچال • صندوق امانات
- حمام • سرویس بهداشتی فرنگی • مبلمان
- صبحانه • سرویس روزانه اتاق

سایر امکانات هتل:

- استخر روباز آقایان مشرف به خلیج فارس
- دریاچه اختصاصی • زمین‌های اختصاصی پینت‌بال و تنیس • غواصی اختصاصی
- باغ پرندگان • میز بیلیارد • سالن بدنسازی
- کافی‌شاپ • رستوران • فروشگاه • آرایشگاه
- پارکینگ • نمازخانه • خشک‌شویی • تاکسی سرویس • خودپرداز • اینترنت در قسمت لابی
- سیستم اعلام حریق • آسانسور • ترانسفر رایگان رفت و برگشت فرودگاه

فاصله تا مکان‌های محبوب:

- ۸ کیلومتر تا فرودگاه
- ۹۰۰ متر تا پلاژ آقایان
- ۴/۳ کیلومتر تا پلاژ بانوان
- ۱/۸ کیلومتر تا مرکز خرید کوروش
- ۱/۴ کیلومتر تا کلوپ تفریحی Iran Segway
- ۲/۴ کیلومتر تا اسکله بزرگ تفریحی



آدرس

جزیره کیش، میدان داریوش

مسیر دسترسی

خط سیر شماره ۱، پیاده شدن در میدان داریوش

حدود ۶ دقیقه پیاده‌روی

مسیریابی

رزرو هتل داریوش

به حمایت شما دلگرمیم

این کتاب را به عاشقان کیش‌گردی معرفی کنید.

اشتراک‌گذاری از طریق:

تلگرام

واتس‌اپ

توییتر

ایمیل

لینکدین

۳- هتل شایان



این هتل درسال ۱۳۵۴ احداث شده و یکی از قدیمی ترین وخوشنام ترین هتل های جزیره کیش است و با اتاق های رو به باغ یا ساحل دریا، اقامت دل‌انگیزی را برای شما ترتیب می‌دهد. شاید هتل شایان بهترین گزینه برای متولدین دهه ۳۰ تا ۵۰ باشد که سال‌ها قبل به کیش سفر کرده‌اند و قصد دارند خاطرات خوش خود را زنده کنند. این مجموعه به مراکز تجاری و تفریحی و همچنین اسکله بزرگ تفریحی بسیار نزدیک است و از

این رو مزیت بزرگی نسبت به دیگر هتل‌ها دارد. این هتل قدیمی دارای ۱۹۵ اتاق با امکانات کامل است.

حواستان باشد!

- اگر در ایام شلوغ و پرتقاضا و یا در روز ورود خود به هتل (از ۲۴ ساعت تا زمان تحویل) رزرو خود را کنسل کنید، کل پول شما سوخت می‌شود. در زمان‌های دیگر هم یک شب از اقامت شما به عنوان جریمه از بین می‌رود.

- اقامت کودکان زیر پنج سال در هتل رایگان است، اما هزینه خدمات برای کودکان بالای این سن برابر با یک فرد بالغ محاسبه می‌شود.

امکانات هر اتاق:

• تلویزیون • تلفن • یخچال • صندوق امانات • سیستم تهویه هوا • حمام • سرویس بهداشتی فرنگی • مبلمان • صبحانه • سرویس روزانه اتاق

سایر امکانات هتل:

• استخر روباز • سالن بدنسازی • کافی‌شاپ
• رستوران • سالن اجتماعات • سالن کنفرانس
• میز بیلیارد • پارکینگ • فروشگاه • آرایشگاه
• خشکشویی • نمازخانه • اینترنت در قسمت
لابی • خودپرداز • سیستم اعلام حریق
• آسانسور • ترانسفر رایگان از فرودگاه

فاصله تا مکان‌های محبوب:

- ۸ کیلومتر تا فرودگاه
- ۱/۳ کیلومتر تا پلاژ آقایان
- ۲/۷ کیلومتر تا پلاژ بانوان
- ۴۵۰ متر تا مرکز خرید زیتون
- ۸۰۰ متر تا کلوپ تفریحی Iran Segway
- ۵۰۰ متر تا محل کرایه دوچرخه
- ۸۰۰ متر تا اسکله بزرگ تفریحی

alibaba

آدرس

جزیره کیش، میدان ساحل

مسیر دسترسی

خط سیر شماره ۱ یا ۲، پیاده شدن در میدان ساحل

حدود ۴ دقیقه پیاده‌روی

مسیریابی

رزرو هتل شایان

۴- هتل ترنج



اگر به دنبال یک تجربه خیلی خاص شبیه هتل‌های جزایر مالدیو هستید و محدودیت بودجه ندارید، هتل ترنج می‌تواند گزینه بسیار مناسبی برای شما باشد. این هتل در دو قسمت مختلف ساخته شده و قسمت معروف آن روی آب قرار گرفته است. در اتاق‌های بخش دریایی می‌توانید بی هیچ فاصله‌ای نظاره‌گر دریا باشید و صبح با داشتن چنین منظره دل‌انگیزی از خواب بیدار شوید.

حواستان باشد!

- اقامت کودکان زیر پنج سال در هتل رایگان است، اما برای کودکان بالای این سن، هزینه اقامت برابر با یک فرد بالغ لحاظ می‌شود.

بهتر است بدانید که...

- سرویس خواب اضافه به صورت کاناپه تختخواب‌شو ارائه می‌شود.

امکانات هر اتاق:

- تلویزیون • تلفن • یخچال • صندوق امانات
- سیستم تهویه هوا • حمام • سرویس بهداشتی فرنگی • مبلمان • صبحانه
- سرویس روزانه اتاق • آشپزخانه

سایر امکانات هتل:

• استخر • سونای بخار و جکوزی • سالن اسپا و ماساژ • سالن بازی ساحلی (بیلیارد، فوتبال دستی، ایرهاکی) • والیبال ساحلی • دوچرخه سواری • رستوران خورشید روی دریا • رستوران ساحلی • صبحانه بوفه، مینی‌بار • کافی‌شاپ • آتلیه عکاسی • خانه کودک • اورژانس • پارکینگ • اجاره خودرو • کانتر گردشگری • ترانسفر رایگان رفت و برگشت فرودگاهی • سرویس روزانه به مراکز خرید • تاکسی سرویس • نمازخانه • خشک‌شویی • اینترنت در قسمت لابی • سیستم اعلام حریق

فاصله تا مکان‌های محبوب:

- ۱۰/۸ کیلومتر تا فرودگاه
- ۱۴/۸ کیلومتر پلاژ آقایان
- ۱۱/۶ کیلومتر پلاژ بانوان
- ۱۳/۶ کیلومتر اسکله بزرگ تفریحی
- ۲/۲ کیلومتر تا خانه مردم‌شناسی بومیان کیش
- ۱/۳ کیلومتر مجموعه ورزشی میرمهنا

آدرس

جزیره کیش، ابتدای جاده جهان

مسیر دسترسی

تنها راه دسترسی به این هتل استفاده از تاکسی است.

مسیریابی

رزرو هتل ترنج

۵- هتل پارمیس



هتل پارمیس برای کسانی که قصد دارند در نزدیکی مراکز تفریحی باشند و از کیفیت بالای اقامتگاه خود لذت ببرند، گزینه بسیار مناسبی است. این هتل لوکس با رستوران‌هایی که دارد و غذاهای لذیذی که ارائه می‌دهد، خاطره خوشی را از سفر به جزیره کیش برای شما می‌سازد. این هتل در سال ۱۳۸۵ با معماری مدرن خود شروع به کار کرد.

حواستان باشد!

- اقامت کودکان زیر پنج سال در هتل رایگان است، اما هزینه خدمات برای کودکان بالای این سن، برابر با یک فرد بالغ لحاظ می‌شود.

امکانات هر اتاق:

- تلویزیون • تلفن • یخچال • صندوق امانات • سیستم تهویه هوا • حمام • سرویس بهداشتی فرنگی • مبلمان • صبحانه • سرویس روزانه اتاق

سایر امکانات هتل:

- استخر • رستوران • سفره‌خانه سنتی • کافی‌شاپ • عصرانه • چای و نسکافه • میز بیلیارد • سالن کنفرانس • سالن اجتماعات • آرایشگاه • فروشگاه • خشک‌شویی • پارکینگ • تاکسی سرویس • خودپرداز • سیستم اعلام حریق • آسانسور • ترانسفر رفت و برگشت فرودگاهی • اینترنت در لابی

فاصله تا مکان‌های محبوب:

- ۶/۹ کیلومتر تا فرودگاه
- ۱ کیلومتر تا پلاژ آقایان
- ۳/۵ کیلومتر تا پلاژ بانوان
- ۱/۵ کیلومتر تا اسکله بزرگ تفریحی
- ۱/۴ کیلومتر تا کلوپ تفریحی Iran Segway
- ۱/۱ کیلومتر تا محل کرایه دوچرخه

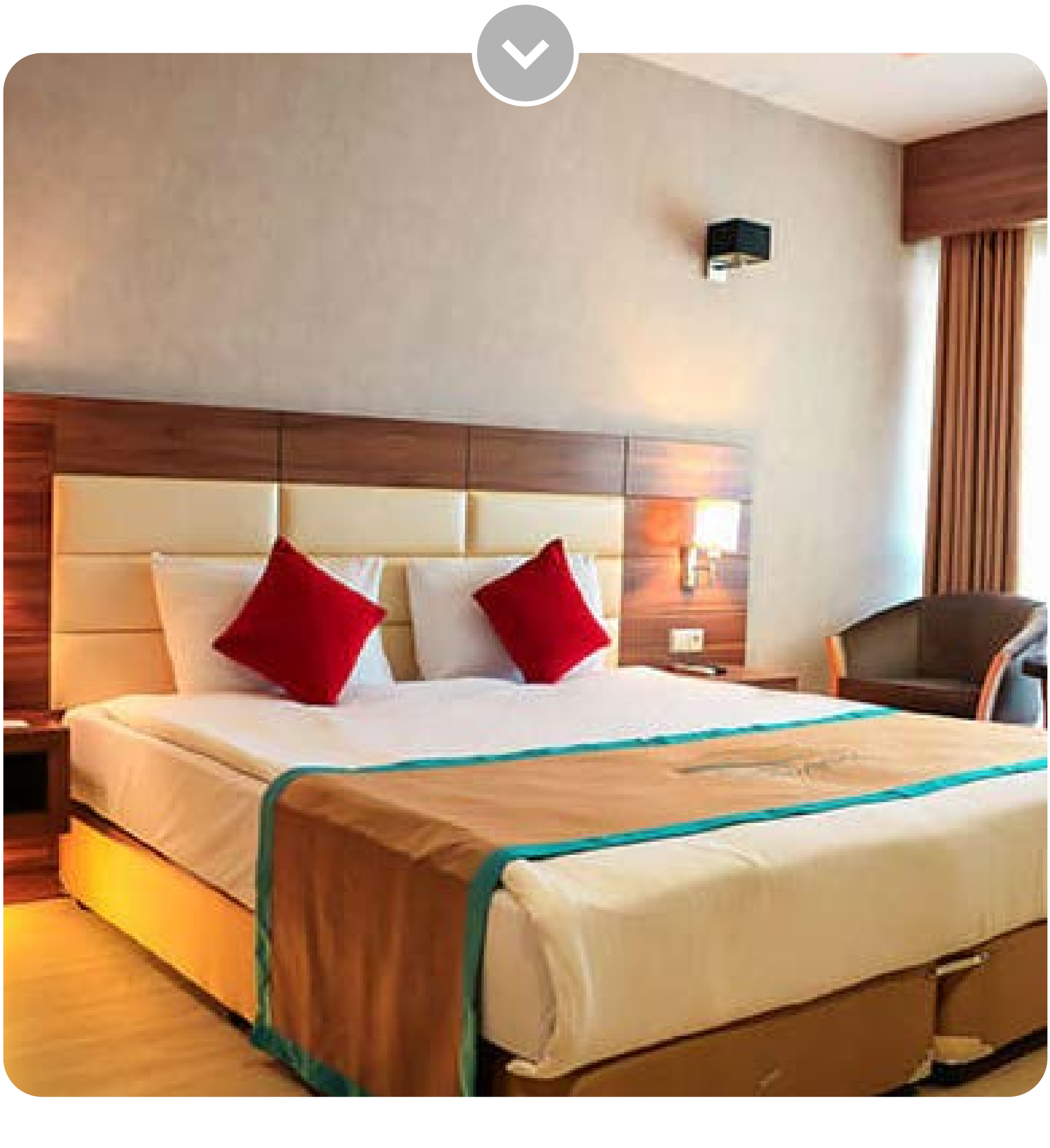

آدرس

جزیره کیش، میدان پردیس

مسیر دسترسی

خط سیر شماره ۱ یا ۲، پیاده شدن در ایستگاه بازار پردیس

حدود ۳ دقیقه پیاده‌روی

مسیریابی

رزرو هتل پارمیس

فهرست هتل‌های چهارستاره

هتل سورینت مریم

هتل صدف

هتل هلیا

هتل لیلیوم

هتل فلامینگو

۱- هتل سورینت مریم



بعضی از هتل‌ها به خاطر ظاهر متفاوت خود شناخته می‌شوند؛ هتل سورینت مریم با نمای سفید و معماری اروپایی خود در این دسته جای می‌گیرد. در این هتل از تکنولوژی هوشمند BMS استفاده شده است و بخشی از سیستم‌های روشنایی، تهویه و... به محض ورود مسافر به اتاق، شروع به کار می‌کنند. اگر به دنبال قیمت مناسب و یک فضای مدرن می‌گردید، این هتل را در نظر داشته باشید.

حواستان باشد!

- اقامت کودکان زیر پنج سال در هتل رایگان است، اما هزینه خدمات برای کودکان بالای این سن، برابر با یک فرد بالغ لحاظ می‌شود.

امکانات هر اتاق:

- تلویزیون • تلفن • سشوار • یخچال • صندوق امانات • سیستم تهویه هوا • حمام • سرویس بهداشتی ایرانی و فرنگی • مبلمان • صبحانه • سرویس روزانه اتاق • آشپزخانه

سایر امکانات هتل:

- استخر • خدمات ماساژ • سالن بدنسازی • رستوران • کافی‌شاپ • مینی‌بار • آرایشگاه • پارکینگ • نمازخانه • خودپرداز • سیستم اعلام حریق • اینترنت در قسمت لابی • تاکسی سرویس • ترانسفر رایگان از فرودگاه

فاصله تا مکان‌های محبوب:

- ۵/۷ کیلومتر تا فرودگاه
- ۱/۹ کیلومتر تا پلاژ آقایان
- ۳/۱ کیلومتر تا پلاژ بانوان
- ۱/۵ کیلومتر تا کلوپ تفریحی Iran Segway
- ۱/۱ کیلومتر تا محل کرایه دوچرخه
- ۱/۱ کیلومتر تا اسکله بزرگ تفریحی

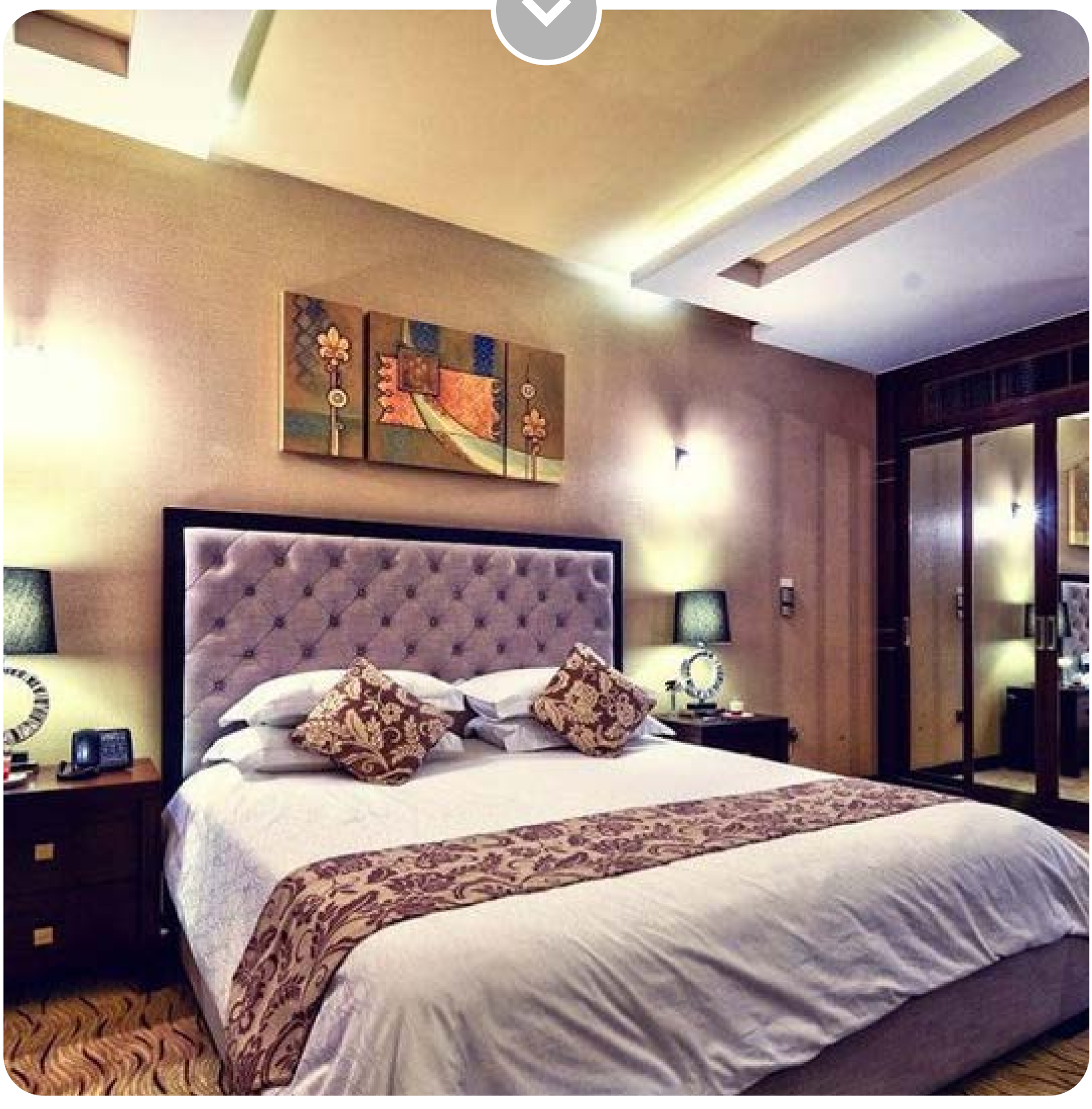

آدرس

جزیره کیش، شهرک صدف

مسیر دسترسی

خط سیر شماره ۲، پیاده شدن در میدان امیرکبیر

حدود ۲ دقیقه پیاده‌روی

مسیریابی

رزرو هتل سورینت مریم

۲- هتل صدف



هتل صدف کیش با وسعتی نزدیک به ۱۱ هزار مترمربع از سال ۱۳۸۱ به بهره‌برداری رسید. موقعیت مکانی این هتل بسیار عالی است و شما می‌توانید خیلی راحت به مراکز تفریحی و تجاری دسترسی داشته باشید. این اقامتگاه مدرن و زیبا با گرد هم آوردن انواع امکانات رفاهی، آماده پذیرایی از مسافران جزیره کیش است.

حواستان باشد!

- بهتر است موقع رزرو از زمان اقامت خود اطمینان حاصل کنید. این هتل در ایام پرتقاضا کنسلی ندارد.

- با پای پیاده فاصله شما از رستوران کوه نور که در نزدیکی هتل قرار دارد، تنها یک دقیقه است.

- اقامت کودکان زیر پنج سال در هتل رایگان است، اما هزینه خدمات برای کودکان بالای این سن برابر با یک فرد بالغ لحاظ می‌شود.

بهتر است بدانید که...

- شما می‌توانید از تخفیفات هتل سورینت مریم برای تفریحاتی که در نظر دارید استفاده کنید. بعلاوه یک عکس رایگان در فضای مجموعه هم به شما تقدیم می‌شود.

امکانات هر اتاق:

- تلویزیون • تلفن • سشوار • یخچال
- صندوق امانات • سیستم تهویه هوا • حمام
- سرویس بهداشتی فرنگی • مبلمان
- صبحانه • سرویس روزانه اتاق • آشپزخانه

سایر امکانات هتل:

- رستوران • کافی‌شاپ • سالن کنفرانس
- پارکینگ • نمازخانه • خشک‌شویی • آسانسور
- سیستم اعلام حریق • اینترنت در قسمت لابی
- تاکسی سرویس • ترانسفر رایگان از فرودگاه

فاصله تا مکان‌های محبوب:

- ۶ کیلومتر تا فرودگاه
- ۲ کیلومتر تا پلاژ آقایان
- ۳/۷ کیلومتر تا پلاژ بانوان
- ۱/۶ کیلومتر تا کلوپ تفریحی Iran Segway
- ۹۵۰ متر تا مرکز خرید ونوس
- ۱/۵ کیلومتر تا اسکله بزرگ تفریحی

آدرس

جزیره کیش، میدان امیرکبیر

مسیر دسترسی

خط سیر شماره ۲، پیاده شدن در مقابل هتل صدف

مسیریابی

رزرو هتل صدف

۳- هتل هلیا



هتل هلیا مناسب افرادی است که هم می‌خواهند از خدمات خوب هتل لذت ببرند و هم سفر مقرون به صرفه‌ای داشته باشند. امکانات رفاهی، نزدیکی به مراکز تفریحی و تجاری و برخورداری از کادر مجرب، همه و همه از مزایای این هتل هستند. این مجموعه از سال ۱۳۸۵ شروع به کار کرده است.

حواستان باشد!

- قوانین کنسلی هتل ممکن است در زمان‌های مختلف متفاوت باشد و احتمال سوخت شدن پول شما به طور کامل وجود دارد. اگر شک و شبهه‌ای در مورد زمان سفر خود دارید، پیش از رزرو با هتل هماهنگ کنید.

- اقامت کودکان زیر پنج سال در هتل رایگان است، اما هزینه برای کودکان بالای این سن برابر با یک فرد بالغ لحاظ می‌شود.

امکانات هر اتاق:

- تلویزیون • تلفن • سشوار • یخچال
- صندوق امانات • سیستم تهویه هوا • حمام
- سرویس بهداشتی فرنگی • مبلمان • صبحانه
- سرویس روزانه اتاق • آشپزخانه

سایر امکانات هتل:

- رستوران • کافی شاپ • سالن اجتماعات
- سالن کنفرانس • فروشگاه • پارکینگ
- فضای سبز • سیستم اعلام حریق • نمازخانه
- آسانسور • خودپرداز • کانتر گردشگری
- اجاره خودرو • تاکسی سرویس • اینترنت درلابی • ترانسفر رایگان از فرودگاه

فاصله تا مکان‌های محبوب:

- ۶ کیلومتر تا فرودگاه
- ۲ کیلومتر تا پلاژ آقایان
- ۳/۵ کیلومتر تا پلاژ بانوان
- ۱/۵ کیلومتر تا کلوپ تفریحی Iran Segway
- ۱/۳ کیلومتر تا اسکله بزرگ تفریحی
- ۱/۲ کیلومتر تا محل کرایه دوچرخه

آدرس

جزیره کیش، روبه‌روی بازار زیتون

مسیر دسترسی

خط سیر شماره ۲، پیاده شدن در میدان امیرکبیر

حدود ۷ دقیقه پیاده‌روی

مسیریابی

رزرو هتل هلیا

۴- هتل لیلیوم



هتل لیلیوم با معماری مدرن خود در یک برج ۸ طبقه در سال ۱۳۹۸ شروع به کارکرد و هتل نوساز و باکیفیتی به شمار می‌رود. این هتل به نحوی ساخته شده که ضلع شرقی آن رو به دریا و ضلع غربی آن مشرف به پارک بزرگ شهر است. یکی از قابلیت‌های مدرن آن هم استفاده از سیستم تهویه مطبوع و خنک کننده VRF است.

امکانات هر اتاق:

- تلویزیون • تلفن • سشوار • یخچال • چای ساز
- صندوق امانات • سیستم تهویه هوا • حمام
- سرویس بهداشتی ایرانی و فرنگی • مبلمان
- صبحانه • سرویس روزانه اتاق

سایر امکانات هتل:

- استخر • رستوران • کافی‌شاپ • سالن اجتماعات • سالن کنفرانس • پارکینگ
- نمازخانه • خشک‌شویی • تاکسی سرویس
- خدمات تماس بیدارباش (Wakeup Call)
- سیستم اعلام حریق • آسانسور، اینترنت در لابی



فاصله تا مکان‌های محبوب:

- ۶/۲ کیلومتر تا فرودگاه
- ۱/۳ کیلومتر تا پلاژ آقایان
- ۳/۶ کیلومتر تا پلاژ بانوان
- ۱/۷ کیلومتر تا اسکله تفریحی کیش
- ۱/۶ کیلومتر تا مرکز خرید رویا
- ۱/۴ کیلومتر تا کلوپ تفریحی Iran Segway

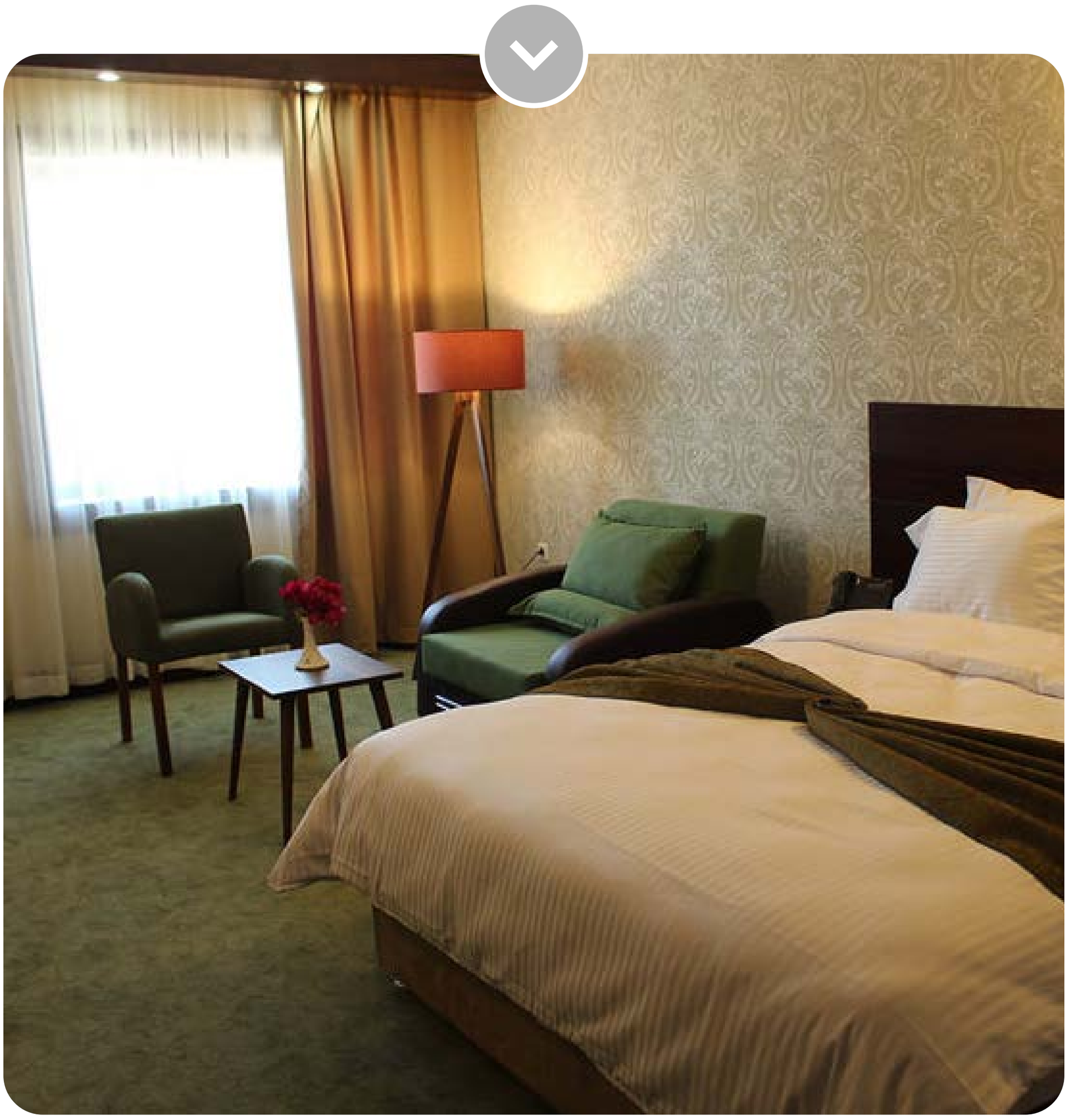

آدرس

جزیره کیش، میدان پردیس، بلوار رودکی

مسیر دسترسی

خط سیر شماره ۱ یا ۲، پیاده شدن در ایستگاه بازار پردیس یا میدان امیرکبیر

بین ۶ تا ۹ دقیقه پیاده‌روی

مسیریابی

رزرو هتل لیلیوم

۵- هتل فلامینگو



هتل زیبای فلامینگو از هتل‌های به نسبت قدیمی جزیره کیش است که از سال ۱۳۷۶ شروع به کار کرده است. این هتل در نزدیکی مراکز توریستی قرار گرفته و فضای سبز زیبایی دارد که بسیار مناسب عکاسی است. یکی دیگر از امتیازات این هتل، گشت داخل جزیره است که می‌توانید برای بازدید از دیدنی‌های کیش از آن استفاده کنید.

حواستان باشد!

- از سال ۱۳۹۸ به بعد، در هتل فلامینگو تنها اقامت یک کودک زیر سه سال (بدون تخت) رایگان است و اگر فرزندان بیشتری در این سن داشته باشید، باید بابت هر کدام هزینه پرداخت کنید.

- اگر اقامت شما تنها برای یک شب باشد، شامل ترانسفر رایگان فرودگاهی نمی‌شوید.

- در هنگام رزرو باید از زمان اقامت خود مطمئن باشید، زیرا در صورت کنسل کردن رزرو، پولتان سوخت می‌شود.

امکانات هر اتاق:

- تلویزیون • تلفن • یخچال • سیستم تهویه هوا • حمام • سرویس بهداشتی فرنگی • مبلمان • صبحانه • سرویس روزانه اتاق

سایر امکانات هتل:

• رستوران • کافی‌شاپ • سالن اجتماعات • سالن کنفرانس • فضای سبز • پارکینگ • نمازخانه • خشک‌شویی • خودپرداز • سیستم اعلام حریق • آسانسور • اینترنت درلابی • تاکسی سرویس • ترانسفر رایگان از فرودگاه • تورگردشگری جزیره

فاصله تا مکان‌های محبوب:

- ۶/۵ کیلومتر تا فرودگاه
- ۱/۹ کیلومتر تا پلاژ آقایان
- ۳/۵ کیلومتر تا پلاژ بانوان
- ۱/۵ کیلومتر تا اسکله تفریحی کیش
- ۱/۲ کیلومتر تا مرکز غواصی کیش
- ۱/۱ کیلومتر تا محل کرایه دوچرخه

آدرس

جزیره کیش، بلوار دریا

مسیر دسترسی

خط سیر شماره ۲، پیاده شدن در مقابل هتل لوتوس یا میدان امیرکبیر

حدود ۶ دقیقه پیاده‌روی

مسیریابی

رزرو هتل فلامینگو

فهرست هتل‌های سه ستاره

هتل جام جم

هتل شایلی

هتل پارسیان

هتل گراند

هتل لوتوس

۱- هتل جام جم



هتل جام جم یکی از هتل‌های خوب سه ستاره در جزیره کیش است که در فاصله کمی از مراکز تفریحی و تجاری مثل اسکله تفریحی، بازارهای ونوس، مریم، زیتون و مروارید قرار گرفته و با قیمتی پایین‌تر از هتل‌های چهار و پنج ستاره، خدمات خوبی ارائه می‌دهند. میزان رضایت مشتریان از تمیزی و برخورد پرسنل این هتل هم بالاست.

اگر می‌خواهید در رویدادهای مختلفی که در دانشگاه صنعتی شریف برگزار می‌شود، شرکت کنید، این هتل گزینه خوب و نزدیکی است.

حواستان باشد!

- در هنگام رزرو باید از زمان اقامت خود مطمئن باشید، چون در صورت کنسل کردن رزرو، هزینه‌ای که پرداخت کرده‌اید به طور کامل سوخت می‌شود.

- اقامت کودکان زیر پنج سال در هتل رایگان است، اما هزینه خدمات برای کودکان بالای این سن برابر با یک فرد بالغ لحاظ می‌شود.



امکانات هر اتاق:

- تلویزیون • تلفن • سشوار • یخچال
- صندوق امانات • سیستم تهویه هوا • حمام
- سرویس بهداشتی فرنگی • مبلمان • صبحانه
- سرویس روزانه اتاق

سایر امکانات هتل:

- رستوران • کافی شاپ • مینی‌بار • نمازخانه
- خشک‌شویی • خودپرداز • سیستم اعلام حریق
- اینترنت در قسمت لابی • تاکسی سرویس
- ترانسفر از فرودگاه

فاصله تا مکان‌های محبوب:

- ۶/۲ کیلومتر تا فرودگاه
- ۲/۱ کیلومتر تا پلاژ آقایان
- ۳/۶ کیلومتر تا پلاژ بانوان
- ۱/۴ کیلومتر تا اسکله بزرگ تفریحی
- ۱/۳ کیلومتر تا محل کرایه دوچرخه
- ۱/۱ کیلومتر تا مرکز غواصی کیش



آدرس

جزیره کیش، میدان امیرکبیر، پشت دانشگاه صنعتی شریف

مسیر دسترسی

خط سیر شماره ۲، پیاده شدن بعد از میدان امیرکبیر، در خیابان دانش

حدود ۶ دقیقه پیاده‌روی

مسیریابی

رزرو هتل جام جم

۲- هتل شایلی



هتل شایلی در سال ۱۳۸۵ افتتاح شده و در سال ۱۳۹۴ برای ارتقای فضای مجموعه بازسازی شده است. این هتل برای افرادی که به دانشگاه صنعتی شریف رفت‌وآمد داشته باشند، گزینه مناسبی است. هزینه اقامت در این هتل باتوجه به خدماتی که ارائه می‌دهد، متناسب است.

حواستان باشد!

- در هنگام رزرو باید از زمان اقامت خود مطمئن باشید، زیرا در صورت کنسل کردن رزرو، دو شب از اقامت شما سوخت می‌شود. این موضوع ممکن است در ایام مختلف متغیر باشد.

- اقامت کودکان زیر پنج سال در هتل رایگان است، اما هزینه برای کودکان بالای این سن برابر با یک فرد بالغ لحاظ می‌شود.

بهتر است بدانید که...

- اگر قصد استفاده از تفریحات کیش را دارید، حتما پیگیر تخفیفاتی که هتل شایلی برای مسافران خود در نظر گرفته است، باشید.

- یکی از خدمات جالب این هتل، یک ساعت دوچرخه‌سواری رایگان در جزیره است.

امکانات هر اتاق:

- تلویزیون • تلفن • یخچال • مبلمان • حمام
- سرویس بهداشتی فرنگی • صبحانه

سایر امکانات هتل:

- رستوران • کافی‌شاپ • پارکینگ • خشک‌شویی
- صندوق امانات • سیستم اعلام حریق
- اینترنت درلابی • تاکسی سرویس • ترانسفر رایگان ازفرودگاه

فاصله تا مکان‌های محبوب:

- ۶ کیلومتر تا فرودگاه
- ۲/۱ کیلومتر تا پلاژ آقایان
- ۳/۴ کیلومتر تا پلاژ بانوان
- ۹۰۰ متر تا مرکز خرید مروارید
- ۱/۴ کیلومتر تا اسکله بزرگ تفریحی
- ۱ کیلومتر تا مرکز غواصی کیش

آدرس

جزیره کیش، بلوار دریا

مسیر دسترسی

خط سیر شماره ۲، پیاده شدن بعد از میدان امیرکبیر، در خیابان دانش

حدود ۵ دقیقه پیاده‌روی

مسیریابی

رزرو هتل شایلی

۳- هتل پارسیان



هتل پارسیان یکی از هتل‌های محبوب مسافران جزیره کیش است. موقعیت مکانی این هتل به نحوی است که به مراکز تجاری و تفریحی دسترسی خوبی خواهید داشت. با چند دقیقه پیاده‌روی می‌توانید به مرکز تجاری زیتون یا هایپرمارکت‌های پانیذ و پردیس برسید و یا از تفریحات ساحلی لذت ببرید.

حواستان باشد!

- در هنگام رزرو باید از زمان اقامت خود مطمئن باشید، زیرا قوانین کنسلی این هتل سخت‌گیرانه است و ممکن است در برخی از تاریخ‌ها، هیچ وجهی به شما عودت داده نشود.

- اقامت کودکان زیر پنج سال در هتل رایگان است، اما هزینه برای کودکان بالای این سن برابر با یک فرد بالغ لحاظ می‌شود.

امکانات هر اتاق:

• تلویزیون • تلفن • یخچال • صندوق امانات • سیستم تهویه هوا • حمام • سرویس بهداشتی فرنگی • مبلمان • صبحانه • سرویس روزانه اتاق

سایر امکانات هتل:

• رستوران • کافی‌شاپ • سالن کنفرانس • پارکینگ • آرایشگاه • نمازخانه • خشک‌شویی • خودپرداز • سیستم اعلام حریق • تاکسی سرویس • اینترنت درلابی

فاصله تا مکان‌های محبوب:

- ۶/۹ کیلومتر تا فرودگاه
- ۹۷۴ متر تا پلاژ آقایان
- ۳/۲ کیلومتر تا پلاژ بانوان
- ۱/۴ کیلومتر تا اسکله بزرگ تفریحی
- ۱ کیلومتر تا کلوپ تفریحی Iran Segway
- ۷۵۰ متر تا محل کرایه دوچرخه
- ۲۸۰ متر تا مرکز خرید زیتون

alibaba

آدرس

جزیره کیش، میدان ساحل

مسیر دسترسی

خط سیر شماره ۱ یا ۲، پیاده شدن در میدان ساحل

حدود ۴ دقیقه پیاده‌روی

مسیریابی

رزرو هتل پارسیان

۴- هتل گراند



هتل گراند یکی از هتل‌های سه ستاره و خوب جزیره کیش است که در فاصله کمی از دریا و مراکز خرید قرار گرفته است. بعلاوه، اگر علاقه داشته باشید که بخشی از زمان خود را در داخل هتل بگذرانید، می‌توانید از فضای سبز این مجموعه و سالن‌های تفریحاتی آن استفاده کنید.

بهتر است بدانید که...

- با هماهنگی قبلی، می‌توانید از سرویس ترانسفر فرودگاهی استفاده کنید.

- برای دسترسی به اینترنت وای فای در داخل لابی، باید هزینه جداگانه‌ای پرداخت کنید.

- رستوران هتل گراند برای سه وعده صبحانه، نهار و شام آماده پذیرایی از مهمانان است.

- از خدمات کافی‌شاپ می‌توانید در داخل اتاق (به صورت روم‌سرویس) هم استفاده کنید.

- هزینه اقامت کودکان زیر ۲ سال رایگان است.

امکانات هر اتاق:

- تلویزیون • تلفن • سشوار • یخچال
- صندوق امانات • سیستم تهویه هوا • حمام
- سرویس بهداشتی فرنگی • مبلمان • صبحانه
- سرویس روزانه اتاق

سایر امکانات هتل:

• سالن بیلیارد • پینگ‌پینگ • فوتبال دستی
• رستوران • کافی‌شاپ • پارکینگ • نمازخانه
• خشکشویی • تاکسی سرویس • خودپرداز
• سیستم اعلام حریق • آسانسور • اینترنت
در قسمت لابی

فاصله تا مکان‌های محبوب:

- ۶/۴ کیلومتر تا فرودگاه
- ۱/۸ کیلومتر تا محل کرایه دوچرخه
- ۱/۳ کیلومتر تا اسکله بزرگ تفریحی
- ۷۵۰ متر تا بازار ونوس
- ۱ کیلومتر تا مرکز غواصی کیش

alibaba

آدرس

جزیره کیش، بلوار موج

مسیر دسترسی

خط سیر شماره ۱ یا ۲، پیاده شدن سر بلوار دریا یا بلوار موج

حدود ۷ دقیقه پیاده‌روی

مسیریابی

رزرو هتل گراند

۵- هتل لوتوس



هتل لوتوس هم از موقعیت مکانی نسبتا خوبی برخوردار است، چرا که در نزدیکی مراکز تفریحی مختلفی قرار گرفته است. در کنار چیدمان زیبا و امکانات مناسب این مجموعه، باغ سرسبز و بزرگ آن مکان دل‌انگیزی برای قدم زدن و گذران وقت است.

بهتر است بدانید که...

- با هماهنگی قبلی می‌توانید از سرویس ترانسفر فرودگاهی استفاده کنید.

- هزینه اقامت کودکان زیر ۲ سال رایگان است.

امکانات هر اتاق:

• تلویزیون • تلفن • یخچال • صندوق امانات • سشوار • حمام • سیستم تهویه هوا • سرویس بهداشتی فرنگی • مبلمان • سرویس روزانه اتاق

سایر امکانات هتل:

• رستوران • کافی‌شاپ • پارکینگ • نمازخانه • تاکسی سرویس • سیستم اعلام حریق • آسانسور • اینترنت در قسمت لابی

فاصله تا مکان‌های محبوب:

- ۵/۶ کیلومتر تا فرودگاه
- ۷۵۰ متر تا شهربازی هایلند
- ۱/۲ کیلومتر تا اسکله بزرگ تفریحی
- ۵۰۰ متر تا بازار مروارید
- ۱/۴ کیلومتر تا مرکز غواصی کیش



آدرس

جزیره کیش، میدان امیرکبیر، بلوار دانش

مسیر دسترسی

خط سیر شماره ۲، پیاده شدن پس از میدان امیرکبیر، مقابل هتل لوتوس

حدود ۷ دقیقه پیاده‌روی

مسیریابی

رزرو هتل لوتوس

فصل ۲ - بخش ۶

بیمه سفر

بیمه سفر

وقتی که برای سفری برنامه‌ریزی می‌کنیم و قرار نیست از خدمات تور استفاده کنیم، ممکن است فراموش کنیم به بعضی از مسائل توجه کنیم و چیزی را از قلم بیاندازیم. برای مثال، همیشه حواسمان به این است که چه تفریحاتی انجام دهیم و چطور از بهترین خدمات با کمترین هزینه استفاده کنیم، اما فراموش می‌کنیم که گاهی یک اتفاق ناگوار در طول سفر ممکن است همه برنامه‌ریزی‌های ما را به هم بریزد. پس بد نیست که برای چنین شرایطی هم آماده باشیم.

البته در ایران چیزی به اسم بیمه سفر داخلی مانند بیمه سفر خارجی وجود ندارد. اگر بخواهید به طور شخصی خود را بیمه کنید، می‌توانید بیمه حوادث انفرادی را مدنظر قرار دهید. شاید با خود فکر کنید که بیمه درمانی شما برای سفر هم کافی است، اما باید بدانید که بیمه درمانی یا خدمات اجتماعی، حوادثی را که در بیمه سفر لحاظ می‌شود، پوشش نمی‌دهد و تمرکز آن بیشتر روی درمان است، نه حوادثی مثل پرت شدن از ارتفاع یا غرق‌شدگی.

بیمه وسایل نقلیه

شما در طول مسیر سفر خود بیمه هستید. یعنی وقتی بلیط قطار یا هواپیما یا اتوبوس می‌خرید، شما را در طول مسیر بیمه می‌کنند. اگر هم با خودروی شخصی سفر می‌کنید، بیمه شخص ثالث در طول مسیر شامل حال شما خواهد شد.



حواستان باشد!

- بیمه وسایل نقلیه صرفا برای حوادثی است که در داخل آن وسیله نقلیه اتفاق می‌افتد. اگر شما در طول مسیر از اتوبوس پیاده شوید و پایتان پیچ بخورد، نمی‌توانید از بیمه اتوبوس استفاده کنید.

خدمات بیمه در شرکت‌های مختلف بیمه‌گزار متفاوت است، اما به طور کلی شامل موارد زیر می‌شود:

- هزینه‌های پزشکی فرد
- مسمومیت غذایی و یا شیمیایی
- آسیب بدنی ناشی از اسید یا دیگر مواد خورنده
- پیچیدگی یا پارگی عضلات
- ابتلا به بیماری‌هایی چون کزاز، هاری و سیاه‌زخم
- نقص عضو و از کارافتادگی
- فوت بر اثر حوادث مختلفی چون برق‌گرفتگی یا غرق‌شدگی

حواستان باشد!

- حتما از یک شرکت معتبر بیمه تهیه کنید.

- مفاد قرارداد را به دقت مطالعه و به مواردی که تحت پوشش بیمه قرار می‌گیرند، توجه کنید. اگر ابهامی داشتید، از بیمه‌گزار بپرسید.

- شرکت‌های مختلف بیمه ممکن است قوانین متفاوتی داشته باشند و مواردی که تحت پوشش قرار می‌دهند یکسان نباشد.

- معمولا باید از سفر خود برگردید و بعد هزینه را از شرکت بیمه دریافت کنید. پس پول کافی برای مواقع اضطراری به همراه داشته باشید.

- هنگامی که می‌خواهید برای یک سفر مشخص، خود را بیمه کنید، باید مدارک مربوط به بلیط رفت و برگشت خود را در اختیار شرکت بیمه‌گزار بگذارید.

alibaba

فصل ۲ - بخش ۷

سفر با کودکان



سفر با کودکان

سفر با کودکان آن قدر سخت به نظر می‌رسد که بعضی از والدین تا چندین سال قید سفر و خوش‌گذرانی را می‌زنند یا این که بدون فرزند خود به سفر می‌روند. در این بخش سعی می‌کنیم نکاتی در این مورد بیان کنیم تا بلکه کمکی باشد به پدر و مادرهایی که دلشان برای گشت‌وگذار تنگ شده است.



پیش از سفر

سعی کنید کوچولوی خود را با نشان دادن عکس‌های سفر و تفریحات ویژه آن، هیجان‌زده و آماده کنید. حتی می‌توانید برایش داستانی از سفر بگویید.



مسافرهای کوچولو معمولا زود خسته و کلافه می‌شوند و برای راحتی‌شان باید هر کاری کرد. مثلا حتما از لباس‌های راحت و آزاد استفاده کنید تا کلافه نشوند. ترجیحا از لباس‌هایی استفاده کنید که زیاد دکمه و زیپ نداشته باشد تا هنگام تعویض لباس در مکان‌های عمومی یا موقعیت‌های سخت، نه شما و نه کودک اذیت نشوید.

حتما پیش از سفر با مشورت پزشک داروهای موردنیاز کودک را تهیه کرده و در سفر به همراه داشته باشید. در مورد میزان استفاده از داروهای ضد تهوع در مسیر، حتما با پزشک کودکتان مشورت کنید.

پرواز

- مدت زمان پرواز از شهرهای مختلف به کیش متفاوت است و در طولانی‌ترین حالت ممکن است حدود دو ساعت طول بکشد. در این مدت شما باید نوزاد و یا کودک خود را در آرامش نگه دارید. در بعضی از ایرلاین‌ها، تمهیداتی برای خواباندن نوزاد در نظر گرفته شده که می‌توانید از آن استفاده کنید؛ ممکن است کمربند مخصوصی در اختیارتان قرار دهند که نوزاد امنیت بیشتری در طول پرواز داشته باشد. بهتر است خودتان هم وسایل راحتی مورد نیاز را به همراه داشته باشید.

- حتما یک ساک بزرگ و جادار داشته باشید که بتوانید وسایل موردنیاز کودک را در آن جا دهید؛ شیر خشک، دستمال مرطوب، ضدعفونی‌کننده، کیسه زباله معطر برای پوشک، پستانک و...

- بعضی از کودکان در هنگام بلند شدن هواپیما به دلیل تغییر در فشار هوا دچار گوش درد می‌شوند و شروع به گریه می‌کنند. برای جلوگیری از این مساله بهتر است از شیردهی یا مکیدن پستانک استفاده کنید که جلوی چنین دردی را می‌گیرد.

- اگر بتوانید قبل از بلند شدن هواپیما یک اسباب‌بازی جدید در اختیار کودک خود بگذارید شاید تا مدتی او را سرگرم کند. می‌توانید از شکلک

درآوردن و قصه گفتن هم استفاده کنید.

- ممکن است کوچولوی شما ترس از پرواز داشته باشد. پس بهتر است پیش از سفر از جالب بودن تجربه هواپیما برایش بگویید.
- معمولا بچه‌ها از گرمای زیاد کلافه می‌شوند و با گریه کردن اعتراض خود را نشان می‌دهند. حتما حواستان به دمای داخل هواپیما باشد.
- در مورد این که کالکسه کودک را تا کدام قسمت فرودگاه می‌توانید حمل کنید، از قبل پرس‌وجو کنید.
- معمولا در فرودگاه‌ها فضایی برای شیر دادن و یا عوض کردن پوشک کودک وجود دارد.
- یک راه‌حل جالب هم برای کودکانی که به صندلی جلو لگد می‌زنند وجود دارد. بعضی از پدر و مادرها برای این که دیگر مسافران آزرده نشوند، صندلی خود را پشت سر هم انتخاب می‌کنند. مثلا پدر در صندلی جلو می‌نشیند در حالی که کودکش پشت سر او و در کنار مادرش نشسته است. حالا هر چقدر هم که لگد بزند به کسی برنمی‌خورد.

هتل

شاید شما سختگیری خاصی در انتخاب هتل نداشته باشید. اما وقتی یک مسافر کوچولو به همراه دارید، کیفیت هتل و محل قرارگیری آن اهمیت بیشتری پیدا می‌کند.

معمولا کودکان علاقه‌ای به مسیرهای طولانی ندارند و خیلی زود شروع به بهانه‌گیری می‌کنند. خوشبختانه فاصله مکان‌های مختلف در جزیره کیش خیلی زیاد نیست و قرار نیست برای دیدن یک جاذبه، زمان زیادی در راه باشید. اما باز هم اگر هتل و محل اقامت خود را به نحوی انتخاب کنید که به مراکز تفریحی و تجاری نزدیک باشد، بهتر است.



- تنها مشکل شما بهانه‌گیری کودک نیست، بلکه باید به خطرات داخل اتاق هم توجه کنید. وقتی وارد اتاق هتل شدید، وسایل خطرناک را از دسترس دور کنید و درب بالکن را قفل کنید.
- وسایل بهداشتی داخل هتل مخصوص بزرگسالان است و باید وسایل مناسب شستشوی کودک را به همراه داشته باشید.
- حتما چند اسباب‌بازی محبوب کودک خودتان را برای سرگرم کردن او در اتاق هتل با خود ببرید.
- اگر محدودیتی در بودجه سفرتان ندارید، پیشنهاد می‌شود به جای اجاره اتاق، سوئیت رزرو کنید که بزرگ‌تر است و فضای بیشتری برای بازی کودک دارد.
- ممکن است هتل شما امکانات خاصی برای کودکان داشته باشد که بهتر است از آن مطلع شوید.

alibaba

غذا

- یکی از سختی‌های سفر با کودکان این است که هر غذایی مناسبشان نیست یا هر غذایی را نمی‌خورند. در عین حال ممکن است در طول سفر امکانات پخت‌وپز نداشته باشید.
- می‌توانید از چند روز قبل از شروع سفر، کودک خود را با غذاهایی که ممکن است در طول سفر مجبور باشد بخورد آشنا کنید.



- یک سری از خوراکی‌های مورد علاقه‌اش را با خود ببرید.
- می‌توانید در داخل جزیره، میوه‌های مغذی مانند موز را برای کودک خود خریداری کنید که مقوی هستند. پوره انواع میوه هم گزینه خیلی خوبی است.

حمل‌ونقل

اگر قصد پیاده‌روی دارید، هم می‌توانید کالسکه کودکتان را با خود ببرید و هم در جزیره کیش به صورت ساعتی کالسکه اجاره کنید. برای حمل کالسکه بهتر است از تاکسی استفاده کنید.



نظمی که در جزیره کیش وجود دارد و احترامی که رانندگان به حقوق افراد پیاده می‌گذارند، امنیت کودکان را تا حد زیادی بالا برده است. اما باز هم بهتر است مراقب باشید. چون مسافرانی که از خودروی شخصی یا اجاره‌ای استفاده می‌کنند، ممکن است خیلی اعتقادی به قوانین راهنمایی و رانندگی خاص این منطقه نداشته باشند!

خرید

در برخی از مراکز تجاری مانند مرکز تجاری کیش، فضایی به اسم خانه کودک وجود دارد که والدین می‌توانند کودکان زیر ۱۰ سال خود را به آن جا سپرده و به خرید بپردازند.



گردش و تفریح

- برای اینکه خودتان و مسافر کوچولویتان کمتر خسته شوید، بهتر است برای گشت‌وگذارتان برنامه مشخصی داشته باشید.
- ممکن است بعضی از تفریحاتی که برای شما جذاب است، برای کودک شما هیچ جذابیتی نداشته و خسته‌کننده باشد.



- بعضی از مجموعه‌های تفریحی این امکان را فراهم کرده‌اند که والدین، کودکان خود را به قسمت مخصوصی بسپارند و بعد به سراغ سرگرمی موردنظر خود بروند.
- یکی از تفریحاتی که تقریبا همه بچه‌ها عاشق آن هستند، ماسه‌بازی در ساحل است. پس اگر می‌توانید لوازم بازی در ساحل را برای کودکتان مهیا کنید.

- به هیچ عنوان فرزندان کوچک خود را در کنار آب رها نکنید و مراقبشان باشید.
- حتما پیش از استفاده از هر نوع تفریحی در مورد خطرات و محدودیت سنی آن پرس‌وجو کنید.
- حتما از کرم ضدآفتاب مخصوص کودکان استفاده کنید تا دچار آفتاب‌سوختگی نشوند.



- اگر می‌خواهید با دوچرخه دور جزیره گشت بزنید و کودک شما نمی‌تواند به تنهایی سوار دوچرخه شود، دوچرخه‌هایی را انتخاب کنید که جایی هم برای نشستن کوچولوی شما دارند.
- شهربازی هم می‌تواند گزینه جذابی برای کودکان باشد. قطعا کودکتان از دیدن وسایل بازی آن جا هیجان‌زده خواهد شد.

توصیه‌های عمومی

- حتما اطلاعاتی چون نام و نام خانوادگی، شماره تماس و آدرس هتل خود را روی یک برگه بنویسید و داخل جیب لباس کودک بگذارید که اگر خدای ناکرده او را گم کردید، به شما اطلاع دهند. اگرچه، چون جزیره کیش کوچک است، پیدا کردن کسی که کودک شما را یافته، آن قدر دشوار نیست. اما استفاده از این برگه هم ضرری ندارد.



- همیشه آب و کمی تنقلات همراه خود داشته باشید و سعی کنید برنامه خواب کودک تا جای ممکن به هم نریزد.

فصل ۲ - بخش ۸

سفر معلولین و افراد کم‌توان



سفر معلولین و افراد کم‌توان

یک اتفاق ناگوار در زندگی ممکن است ما یا عزیزانمان را از سفر کردن و لذت بردن از زندگی دور کند. اما باید بدانیم که احتمالا می‌توان راهی برای سفر کردن پیدا کرد، حتی اگر شرایط مقصد با ما یار نباشد. حتی افراد سالمند ممکن است برای سفر نیاز به مراقبت و توجه بیشتری داشته باشند. متاسفانه در حال حاضر (سال ۱۴۰۱) در جزیره کیش، امکانات خیلی خاصی برای افراد کم‌توان و معلولین در نظر گرفته نشده است. ولی این موضوع نباید مانع شما باشد. با کمی صبر و حوصله و داشتن همراهان خوب، می‌توانید از سفر به کیش لذت ببرید.



پرواز

در این مرحله از سفر بهتر است چند روز پیش از پرواز، شرایط خاص خود را به ایرلاین اطلاع دهید تا اطلاعات لازم را در اختیارتان بگذارند و آماده ورود شما باشند. معمولا افرادی که مشکل خاصی در سوار یا پیاده شدن از هواپیما دارند، اول از همه وارد هواپیما و آخر از همه خارج می‌شوند.



شرکت هواپیمایی ایران‌ایر، بلیط معلولین را به صورت نیم‌بها محاسبه می‌کند. سازمان بهزیستی، لیستی از افراد معلول تحت پوشش خود در اختیار این هواپیمایی قرار داده است تا هنگامی که قصد خرید بلیط دارند، از تخفیف بهره‌مند شوند.

ممکن است از صندلی چرخ‌دار مخصوص هواپیما برای جابجایی استفاده شود که مناسب ابعاد راهروی

alibaba

هواپیماست. برای این کار معمولا فردی به نام همیار شما را همراهی می‌کند.

- متاسفانه صندلی مخصوصی برای معلولین در هواپیماها در نظر گرفته نشده است و باید از روی صندلی چرخ‌دار به صندلی عادی منتقل شوید. دستشویی داخل هواپیما هم ممکن است برای ورود صندلی چرخ‌دار مناسب نباشد.



- اگر در طول سفر باید روی تخت دراز بکشید، پیش از رزرو بلیط با هواپیمایی مورد نظر در مورد داشتن چنین امکاناتی و هزینه آن هماهنگ کنید.
- اگر در چارکم توانی هستید و برای حمل وسایل خود نیاز به کمک دارید، می‌توانید درخواست نیروی خدماتی دهید. اما پیش از هر چیز از وجود چنین امکاناتی در فرودگاه شهر خود اطمینان حاصل کنید.

هتل‌ها

- پیش از رزرو هتل، حتما در مورد مسائلی مانند آسانسور، عرض ورودی‌ها، سرویس بهداشتی فرنگی، رمپ ورودی و غیره اطمینان حاصل کنید.
- اگر برای رفت‌وآمد به رستوران هتل مشکل دارید، از مسئولان مجموعه بخواهید که صبحانه را برای شما در اتاق سرو کنند. برای اطمینان خاطر بهتر است پیش از شروع سفر در مورد این موضوع از هتل پرس‌وجو کنید.
- برای این که کمتر نیاز به جابجایی داشته باشید، بهتر است هتل و یا به طور کلی محل اقامت خود را در نزدیکی مراکز گردشگری و یا نقاط موردنظر، انتخاب کنید.
- اگر قصد دارید در ایام پرمسافر به جزیره کیش سفر کنید، بهتر است هر چه زودتر اتاق خود را رزرو کنید تا اتاق‌های بهتر و مناسب‌تری در اختیار داشته باشید.
- هتل‌هایی که ارزان‌تر هستند، احتمالا امکانات کمتری هم در اختیار شما قرار می‌دهند. پس حتما به این نکته دقت کنید.

حمل‌ونقل

- اگر لازم است با صندلی چرخ‌دار جابجا شوید، می‌توانید از تاکسی‌های مشکی رنگ به نام «لندن» استفاده کنید که دارای رمپ هستند. این نوع تاکسی‌ها برای سالمندان هم مناسب است.



- در تاکسی‌های عادی هم می‌توانید صندلی چرخ‌دار و یا دیگر تجهیزات خود را در داخل صندوق بگذارید.

- بعضی از خیابان‌ها شیب دارند. بنابراین، داشتن یک همراه خوب و خوش‌سفر کمک زیادی به شما می‌کند.

سلامت

شاید بهتر باشد پیش از شروع سفر، با پزشک خود مشورت کرده و از توصیه‌های او در طول سفر و به خصوص در فضایی مانند هواپیما استفاده کنید.



حتما داروهای مورد نیاز خود را به قدر کافی و کمی هم بیشتر به همراه داشته باشید تا اگر چیزی گم شد یا از بین رفت، به مشکل نخورید.

برای اطلاع از مراکز درمانی جزیره کیش به فصل سلامت و درمان مراجعه کنید.

فوت و فن

- از تورهای گردشگری که ممکن است برنامه‌های ویژه‌ای برای افراد کم‌توان داشته باشند، اطلاع حاصل کنید و تمام شرایط حضور در آن‌ها را جویا شوید. در این صورت، نیازی نیست که هماهنگی‌های سفر را خودتان انجام دهید. خصوصا برای افرادی که تمایل دارند به تنهایی سفر کنند، تور گزینه مناسب‌تری است.



فصل ۲ - بخش ۹

چک‌لیست سفر



چک‌لیست سفر

در هنگام جمع کردن وسایل موردنیاز سفر و بستن چمدان، اغلب با این ترس روبرو می‌شویم که نکند چیزی را از قلم انداخته باشیم. برای همین استفاده از یک چک لیست مناسب می‌تواند خیالمان را راحت کند.

به همین منظور، می‌توانید از چک لیست زیر برای بستن چمدانتان استفاده کنید.

فوت و فن

- اگر زیاد به سفر می‌روید، می‌توانید یک سری از وسایل خود را به عنوان وسایل سفر انتخاب کرده و جداگانه نگهداری کنید تا پیش از سفر به دنبال پیدا کردن لباس مناسب، حوله، مسواک و... نباشید. در این صورت خیالتان راحت است که بخشی از وسایل سفر شما همیشه آماده جمع کردن است.

فهرست چک‌لیست سفر

مدارک
پول
حمل بار
لوازم الکترونیکی
لباس
آرایشی و بهداشتی
سلامت
نوزاد و کودک
شنا
لوازم جانبی

کمپینگ و پیاده‌روی

۱- مدارک

- [ ] بلیط
- [ ] پاسپورت
- [ ] شناسنامه
- [ ] کارت ملی
- [ ] بیمه‌نامه سفر
- [ ] دفترچه درمانی
- [ ] فتوکپی از اصل مدارک
- [ ] مدارک اتومبیل
- [ ] کارت دانشجویی/ بازنشستگی
- [ ] گواهی‌نامه/ گواهی‌نامه بین‌المللی

۲- پول

- [ ] پول نقد
- [ ] کارت‌های اعتباری
- [ ] چک‌های مسافرتی

۳- حمل بار

- [ ] کوله پشتی/ چمدان
- [ ] کوله کوچک یا کیف دستی روزانه
- [ ] کیف کوچک مدارک
- [ ] قفل و کلید برای چمدان

۴- لوازم الکترونیکی

- [ ] تلفن همراه و شارژر
- [ ] لپ‌تاپ و شارژر
- [ ] پاوربانک
- [ ] دستگاه پخش موسیقی
- [ ] دوربین عکاسی و شارژر
- [ ] کیف، رم و باتری اضافی
- [ ] نصب اپلیکیشن‌های سفر

۵- لباس

- [ ] لباس مناسب فصل
- [ ] پیراهـن و دامن
- [ ] مانتو و شـال
- [ ] کفـش و کمربند
- [ ] کلاه آفتاب‌گیـر
- [ ] شـلوارکشـی و شلوارک
- [ ] شلوار طبیعت‌گردی
- [ ] جوراب و لباس زیر
- [ ] کفش راحتی برای پیاده‌روی
- [ ] صندل تابستانی

- [ ] لباس راحتی برای خواب
- [ ] تیشرت آستین کوتاه و بلند
- [ ] بارانی و بادگیر

۶- آرایشی و بهداشتی

- [ ] عطر و اسپری خوشبوکننده
- [ ] لـوازم اصـلاح و پیرایش
- [ ] آینـه کوچـک و موچین
- [ ] قیچـی، نخ و سـوزن
- [ ] مرطوب‌کننـده دسـت‌وصورت
- [ ] لـوازم آرایش
- [ ] شـامپو و نرم‌کننـده
- [ ] لیـف و صابون
- [ ] سشـوار مسافرتی
- [ ] حوله مسـافرتی

- [ ] دمپایی پلاستیکی
- [ ] پد بهداشتی
- [ ] ناخن‌گیر و سوهان ناخن
- [ ] مسواک و خمیردندان
- [ ] نخ دندان و دهان‌شویه
- [ ] شانه و گیره سر
- [ ] کرم ضدآفتاب
- [ ] لنز چشم و مایع لنز
- [ ] عینک طبی

۷- سلامت

- [ ] جعبه کمک‌های اولیه
- [ ] دستگاه یا اسپری دفع حشرات
- [ ] دستمال مرطوب
- [ ] ژل ضدعفونی کننده دست
- [ ] داروها و نسخه‌های شخصی
- [ ] قرص ضدتهوع و اسهال
- [ ] قرص‌های مسکن و سرماخوردگی
- [ ] قرص‌های ضدحساسیت
- [ ] گواهی واکسیناسیون سفر

۸- نوزاد و کودک

- [ ] شیشه شیر
- [ ] شیردوش
- [ ] شیرخشک
- [ ] پستانک
- [ ] دندانگیر
- [ ] قاشق و ظرف غذا
- [ ] پیشبند
- [ ] پوشک
- [ ] دستمال مرطوب
- [ ] پماد سوختگی

- [ ] زیرانداز تعویض پوشک
- [ ] روغـن بـدن بچه
- [ ] کـرم صـورت نـوزاد و ضدآفتاب کودک
- [ ] لیـف نوزاد
- [ ] شـامپو سـر و بدن
- [ ] اسـباب‌بازی مورد علاقه
- [ ] پارچـه نخی نـرم و آب‌گیر
- [ ] مسـواک و خمیردندان
- [ ] ناخن‌گیـر یـا قیچـی نوزاد
- [ ] دماسـنج بدن
- [ ] بـرس مو
- [ ] صندلی ماشین کودک

- [ ] آغوشی یا کریر
- [ ] کالسکه

۹- شنا

- [ ] مایو
- [ ] عینک شنا
- [ ] گوش‌گیر
- [ ] دماغ‌گیر
- [ ] کلاه شنا
- [ ] حوله

۱۰- لوازم جانبی

- [ ] قیچی و ابزار چندکاره
- [ ] کتاب‌های مورد علاقه
- [ ] دفتر یادداشت و دفتر خاطرات
- [ ] کیف و کوله ضد آب
- [ ] ساک دستی پارچه‌ای
- [ ] چتر کوچک

۱۱- کمپینگ و پیاده‌روی

- [ ] چادر مسافرتی
- [ ] دستمال سر و گردن
- [ ] پانچوی کوهنوردی
- [ ] بطری آب
- [ ] تصفیه‌کننده آب
- [ ] قمقمه و فلاسک
- [ ] بالشت گردنی
- [ ] ملحفه شخصی
- [ ] دمپایی
- [ ] بند لباس و پودر رختشویی

- [ ] کیسه خواب
- [ ] زیرانداز
- [ ] صندلی تاشو
- [ ] چراغ پیشانی
- [ ] ژل آتش‌زنه
- [ ] چاقو
- [ ] شارژرهای خورشیدی
- [ ] قطب‌نما یا جی‌پی‌اس
- [ ] دوربین دوچشمی
- [ ] لباس بیس (گرم و سبک)
- [ ] لباس ضدآب / بادگیر
- [ ] عصا

- [ ] چراغ قوه/ نورافکن
- [ ] مـواد غذایی کنسـروی
- [ ] اجـاق و ظرف سـفری
- [ ] باربیکیو

کتاب سفر

شما تنها حامی ما هستید

این کتاب را به عاشقان کیش‌گردی معرفی کنید.

اشتراک‌گذاری از طریق:

تلگرام

واتس‌اپ

توییتر

ایمیل

لینکدین

alibaba

فصل ۲ - بخش ۱۰

تفریحات رایگان



تفریحات رایگان

جزیره کیش در مقایسه با دیگر مقاصد گردشگری داخلی ممکن است مقصد گران‌تری به شمار برود. چرا که همه چیز در این جزیره برای تفریح و لذت‌بردن طراحی شده و استفاده از همه امکانات تفریحی نیازمند بودجه بالاتری است.



اگر با بودجه محدودی به کیش سفر می‌کنید، باز هم می‌توانید از سفرتان به جزیره لذت ببرید. می‌توانید به صورت رایگان به تماشای ساحل مرجانی و آب‌های نیلگون خلیج فارس بروید و در کنار ساحل قدم بزنید. قدم زدن در اسکله بزرگ تفریحی آن قدر لذت‌بخش است که از آن سیر نمی‌شوید. همچنین می‌توانید از کشتی یونانی بازدید کنید.

اگر اهل پیاده‌روی و شهرگردی هستید، پیشنهاد می‌کنیم به محله‌های قدیمی جزیره هم سر بزنید و با مردم بومی خوش‌وبش کنید تا سفرتان لذت‌بخش‌تر شود.

به علاوه، گشت‌وگذار در بازار و بازدید از گالری‌ها هم هزینه‌ای در برندارد. کافی است پیش از سفر، در مورد گالری‌های فعال در بازه زمانی سفرتان پرس‌وجو کنید.

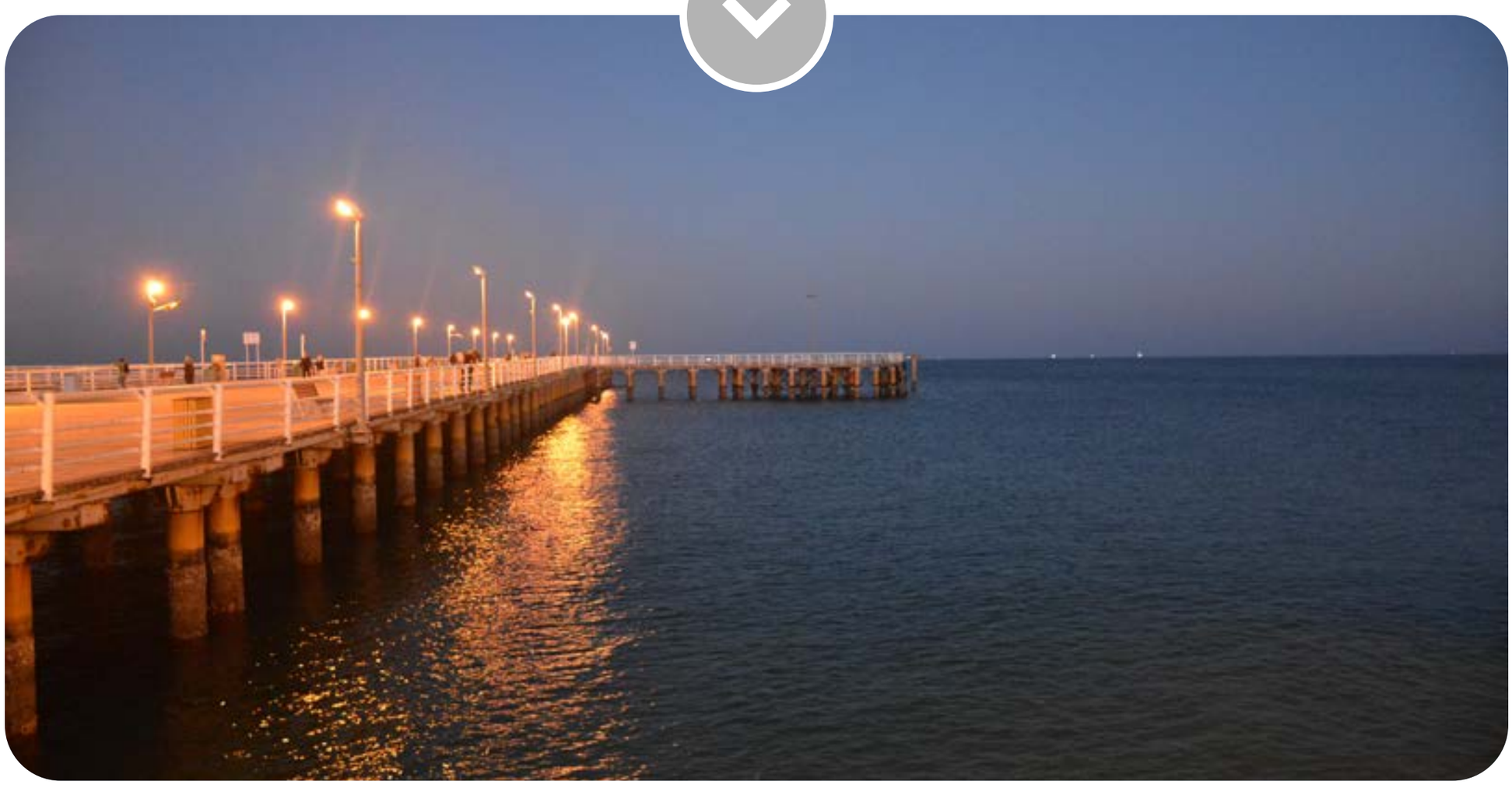

به یاد داشته باشید که لذت بردن شما از سفر کاملا به روحیه و دیدگاه خودتان بستگی دارد. قرار نیست تجربه همه گردشگران و مسافران یکسان باشد. شما می‌توانید در یک سفر کم‌هزینه، چیزی را تجربه کنید که دیگران آرزویش را دارند. برای مثال، اگر نمی‌توانید از تفریحات دریایی استفاده کنید، می‌توانید زمان خود را برای دیدن حیات وحش منطقه یعنی آهوهای زیبای آن بگذارید. شاید معدود افرادی به چنین جاذبه متفاوتی توجه نشان دهند!

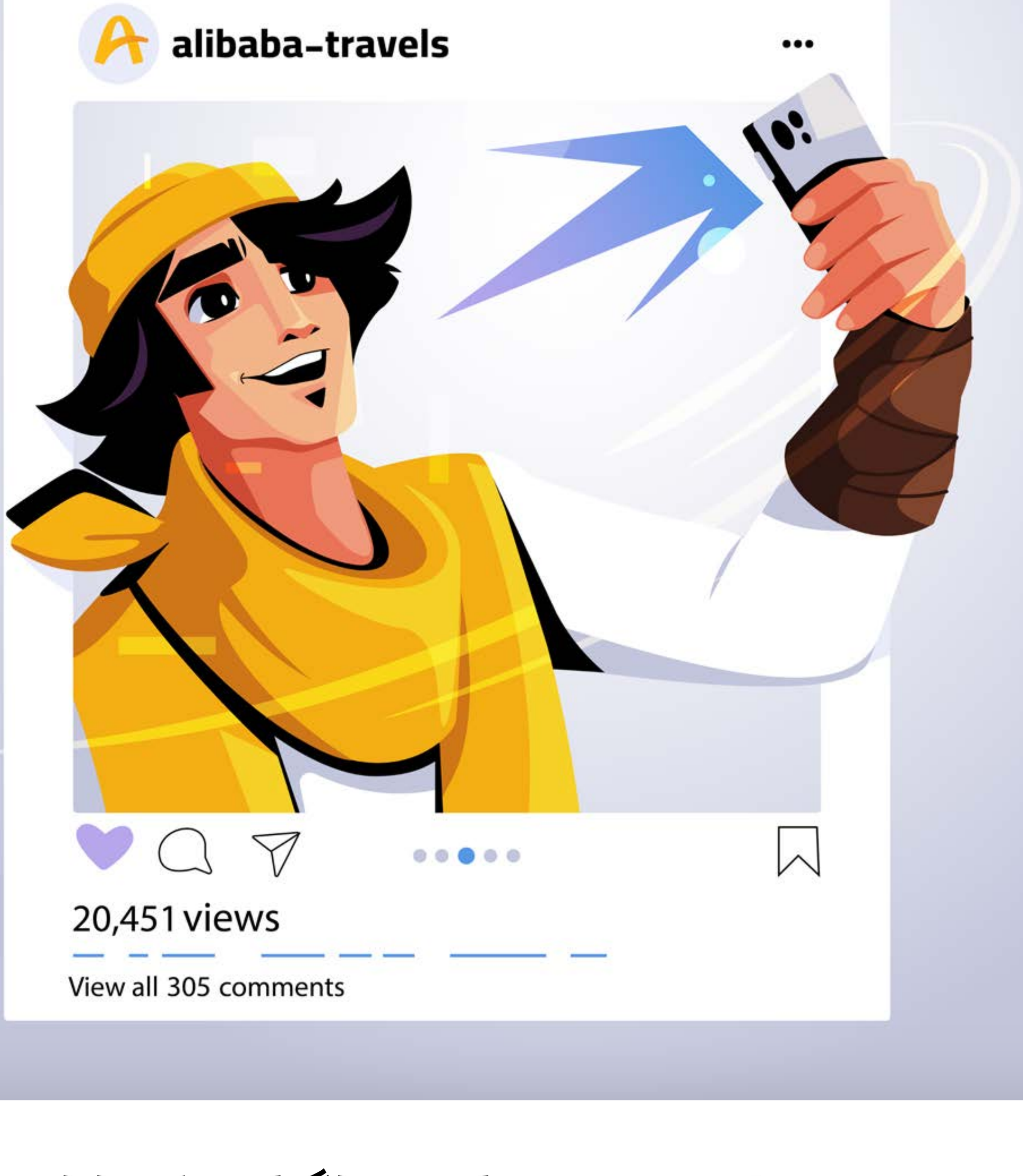

صفحه رسمی اینستاگرام علی‌بابا

اینستاگرام علی‌بابا را دنبال کنید تا هم عکس‌ها و ویدئوهای باکیفیت و ناب از جاذبه‌های گردشگری ایران و جهان ببینید، هم جدیدترین نکات کاربردی درباره سفر و گردشگری را از زبان علی‌بابا بشنوید.

از اینجا دنبال کنید

فصل ۲ - بخش ۱۱

اپلیکیشن های کاربردی



اپلیکیشن‌های کاربردی

اپلیکیشن‌های مختلف می‌توانند سفر شما را راحت‌تر کنند. در دنیای مدرن امروزی، تقریباً برای هر چیزی یک برنامه طراحی شده است. چه بخواهید مسیر خود را پیدا کنید، چه به دنبال یک جای خوب برای غذا خوردن باشید و چه بخواهید خاطرات خوش سفر را در گوشی خود ضبط کنید، این اپلیکیشن‌ها به کارتان می‌آیند. به خصوص اگر بخواهید تنها و بدون راهنمای گردشگری سفر کنید!



در این بخش شما را با چند اپلیکیشن کاربردی داخلی و خارجی آشنا می‌کنیم.

AccuWeather

WeatherBug

۱- اپلیکیشن‌های هواشناسی

قبل از سفر بهتر است نگاهی به آفتابی یا ابری بودن هوا و میزان وزش باد بیندازید، چون شرایط جوی جزیره نقش پررنگی در تفریحات شما خواهد داشت. اگر قصد شنا در دریا یا آفتاب گرفتن داشته باشید، قطعا آب‌وهوای بارانی یا ابری مناسب شما نیست.

اپلیکیشن‌های مختلفی برای پیش‌بینی وضع هوا وجود دارد که می‌توانید از آن‌ها استفاده کنید. برای مثال می‌توان به اپلیکیشن‌های Accuweather یا Weather Bug اشاره کرد که اطلاعات کاملی در مورد آب‌وهوای هر منطقه در اختیارتان می‌گذارند.

دانلود اپلیکیشن Accuweather

دریافت نسخه iOS از سیبچه

دریافت از بازار

دانلود اپلیکیشن Weather Bug

دریافت نسخه iOS از سیبچه

دریافت از بازار

alibaba



۲- اپلیکیشن گوگل مپس

اپلیکیشن گوگل‌مپس یکی از برنامه‌های بسیار پرکاربرد مسیریابی در سراسر دنیاست. با این که بخشی از قابلیت‌های آن در ایران قابل استفاده نیست، اما باز هم یکی از برنامه‌هایی است که خیلی به کار می‌آید. در واقع از قسمت وسایل نقلیه عمومی آن نمی‌شود استفاده کرد، اما می‌توانید طول مسیر را با توجه به این که پیاده می‌روید یا با خودرو، بررسی کنید و مسیرهای مختلف را در آن مقایسه کنید.

کافی است یک مبدا انتخاب کرده و بعد یک یا چند مقصد بعدی خود را به ترتیب وارد کنید تا اطلاعات لازم را در اختیارتان بگذارد. علاوه بر تخمین زمانی رسیدن به هر مقصد و انتخاب مسیر مناسب، می‌توانید عکس‌های مقصد موردنظر و جزئیاتی مثل ساعت و روزهای کاری و یا نظرات افرادی را که به آن مقصد سر زده‌اند هم پیدا کنید.

آموزش نحوه کار با گوگل مپ

دریافت نسخه iOS از سیبچه
دریافت از بازار
alibaba

alibaba

۳- اپلیکیشن علی بابا

شما می‌توانید با استفاده از اپلیکیشن علی بابا به راحتی اقدام به خرید بلیط اتوبوس، قطار، هواپیما و یا تورهای مختلف کنید. در واقع هم پیش از سفر و هم در طول سفر می‌توانید بلیط موردنظر خود را خریداری کنید و یا هر موقع که لازم بود آن را استرداد کنید. پشتیبانی ۲۴ ساعته علی بابا به کاربران کمک می‌کند که با خیالی آسوده در هر زمان قادر به تغییر برنامه سفر خود باشند.

آشنایی با برنامه علی بابا و دانلود آن

دریافت نسخه iOS از سیب اپ
دریافت از بازار



۴- اپلیکیشن اسپلیت وایز

اگر با دوستان یا خانواده سفر می‌کنید و نگران به هم ریختن حساب و کتاب‌های سفر هستید، برنامه اسپلیت وایز می‌تواند به کمک شما بیاید. در این اپ، می‌توانید یک سفر تعریف کنید و با افزودن افراد مختلف، هزینه‌هایی را که هر کس پرداخت کرده است را وارد کنید. در آخر سفر میزان بدهکاری و طلبکاری هر شخص را می‌توانید بررسی کنید.







۵- اپلیکیشن فوراسکوئر

اگر اهل شکم‌گردی هستید و به دنبال پیدا کردن کافه و رستوران‌های خوب هر منطقه هستید، اپلیکیشن فوراسکوئر به شما کمک می‌کند تا از نظر کاربران در مورد کیفیت کافه‌ها و رستوران‌های مختلف مطلع شوید. همچنین با کمک این اپلیکیشن می‌توانید از ساعت کاری، وجود پارکینگ و محوطه باز و... اطلاع پیدا کنید. البته باید بگوییم که برای باخبر شدن از چند و چون مکان‌های تفریحی هم می‌توانید از فوراسکوئر استفاده کنید، ولی ممکن است در این زمینه خیلی منبع کاملی نباشد. فیلترهای مختلف این برنامه کمک می‌کنند که راحت‌تر به نتیجه دلخواه دسترسی پیدا کنید. شما می‌توانید نزدیک‌ترین رستوران‌ها یا کافه‌ها را بررسی کنید و مکان‌های مختلف را در دسته‌های متفاوت برای خود ذخیره کنید. به علاوه، این برنامه شما را تشویق می‌کند که نقد و نظرات خود را در مورد هر یک از مواردی که تجربه کرده‌اید، ثبت کنید تا دیگران هم از آن استفاده کنند.

دریافت نسخه iOS از سیبچه
دریافت از بازار



۶- اپلیکیشن ریلیو

اپلیکیشن ریلیو برای زمانی مناسب است که بخواهید پیاده یا مثلا با دوچرخه، گشتی در جزیره کیش بزنید و خاطرات خود را به شکل یک ویدیو ضبط کنید. این ویدیو هم مسیری را که طی کرده‌اید روی نقشه نشان می‌دهد و هم عکس‌ها یا فیلم‌هایی را که در طول مسیر گرفته‌اید، به ترتیب به نمایش می‌گذارد. کافی است یک رکورد جدید تعریف کنید و ماجراجویی خود را شروع کنید.

همچنین، می‌توانید افراد دیگر و یا دوستان خود را در این برنامه دنبال کرده و از فعالیت‌هایشان باخبر شوید. در واقع ریلیو یک شبکه اجتماعی برای تبادل تجربیات ورزشی است.

این اپلیکیشن ممکن است شارژ گوشی شما را با سرعت بیشتری تمام کند، پس اگر در یک مسیر طولانی هستید، حتما پاوربانک به همراه داشته باشید.

دریافت نسخه iOS از سیبچه
دریافت از بازار
alibaba



۷- اپلیکیشن نقشه گردشگری کیش

اپلیکیشن نقشه گردشگری کیش برای یافتن امکانات نزدیک یک مکان خاص مناسب است. اگرچه ممکن است مواردی را روی این اپ پیدا نکنید، اما به طور کلی مفید است و به خاطر فارسی بودن، برای کسانی که نمی‌توانند با اپلیکیشن‌های خارجی به خوبی کار کنند، راحت‌تر است.

شما می‌توانید مکان مورد نظر خود را انتخاب کنید. بعد با رفتن به قسمت «این دوروبرها»، اطراف آن مکان را بررسی کنید. برای مثال این که چه هتل‌هایی، چه رستوران‌هایی و ... در نزدیکی اسکله بزرگ تفریحی هستند و چقدر با آن فاصله دارند. شما می‌توانید نظرات خود را در این اپلیکیشن ثبت کنید و یا از نظرات دیگران استفاده کنید.

اپلیکیشن‌های ایرانی ممکن است به اندازه نمونه‌های خارجی شناخته شده نباشند. این موضوع سبب می‌شود که نظرات کمی در مورد مکان‌های مختلف در آن‌ها ثبت شده باشد.

GET IT ON Google Play



نظرتان مهم است

به پایان فصل «برنامه‌ریزی قبل از سفر» رسیدیم. برای بهتر شدن کتاب سفر کیش در نسخه‌های بعدی، به بازخوردها و راهنمایی‌های شما نیاز داریم. لطفا به لینک زیر بروید و در بخش نظرات به ما بگویید نظرتان در مورد این فصل چه بود. جای کدام مطالب خالی بود؟ پیشنهاد شما برای بهتر شدن محتوای کتاب چیست؟

همچنین اگر مغایرتی در اطلاعات این فصل وجود دارد، حتما به ما اطلاع دهید تا آن را اصلاح کنیم.

ثبت نظر/ گزارش تغییرات

یادداشت

یادداشت‌های شخصی‌تان را اینجا بنویسید.

فصل ۳

گشت و گذار



گشت‌وگذار

شاید بیشتر کسانی که جزیره کیش را برای سفر انتخاب می‌کنند، جذب ساحل مرجانی و تفریحات آبی آن شده باشند. اما همانطور که در قسمت کیش از دیروز تا امروز گفته شد، این منطقه قدمت زیادی دارد و وقایع بسیاری را در طول تاریخ از سر گذرانده است. همین موضوع سبب شده که علاوه بر تفریحات مختلف، جاذبه‌های تاریخی هم در این جزیره به چشم بخورد. در این بخش از کتاب سعی داریم شما را با دیدنی‌ها و تفریحات کیش بیشتر آشنا کنیم.

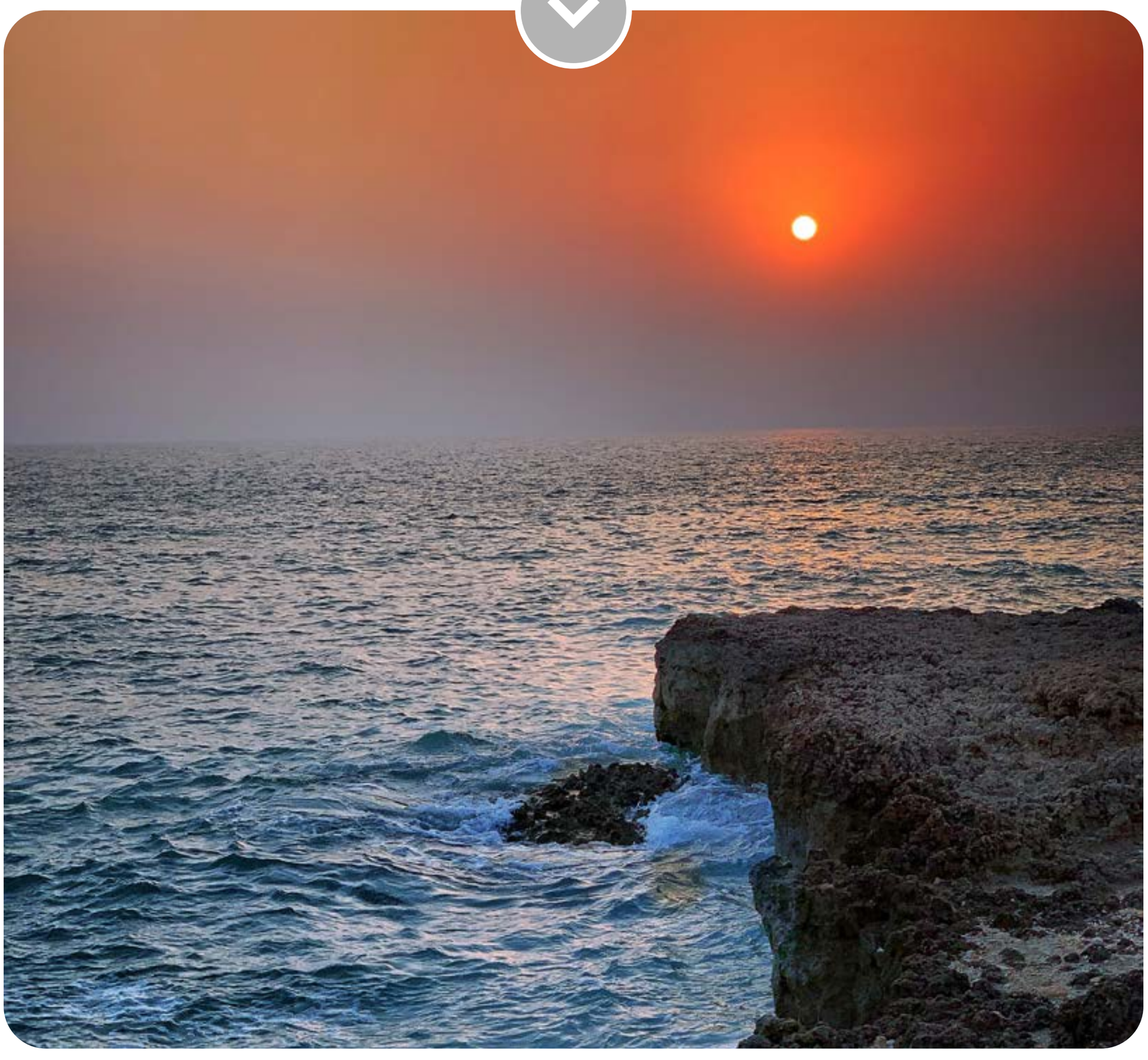

فهرست فصل گشت‌وگذار

موزه‌ها و آثار تاریخی

محله‌های توریستی

پارک‌ها و فضاهای عمومی

فصل ۳ - بخش ۱

موزه ها و آثار تاریخی

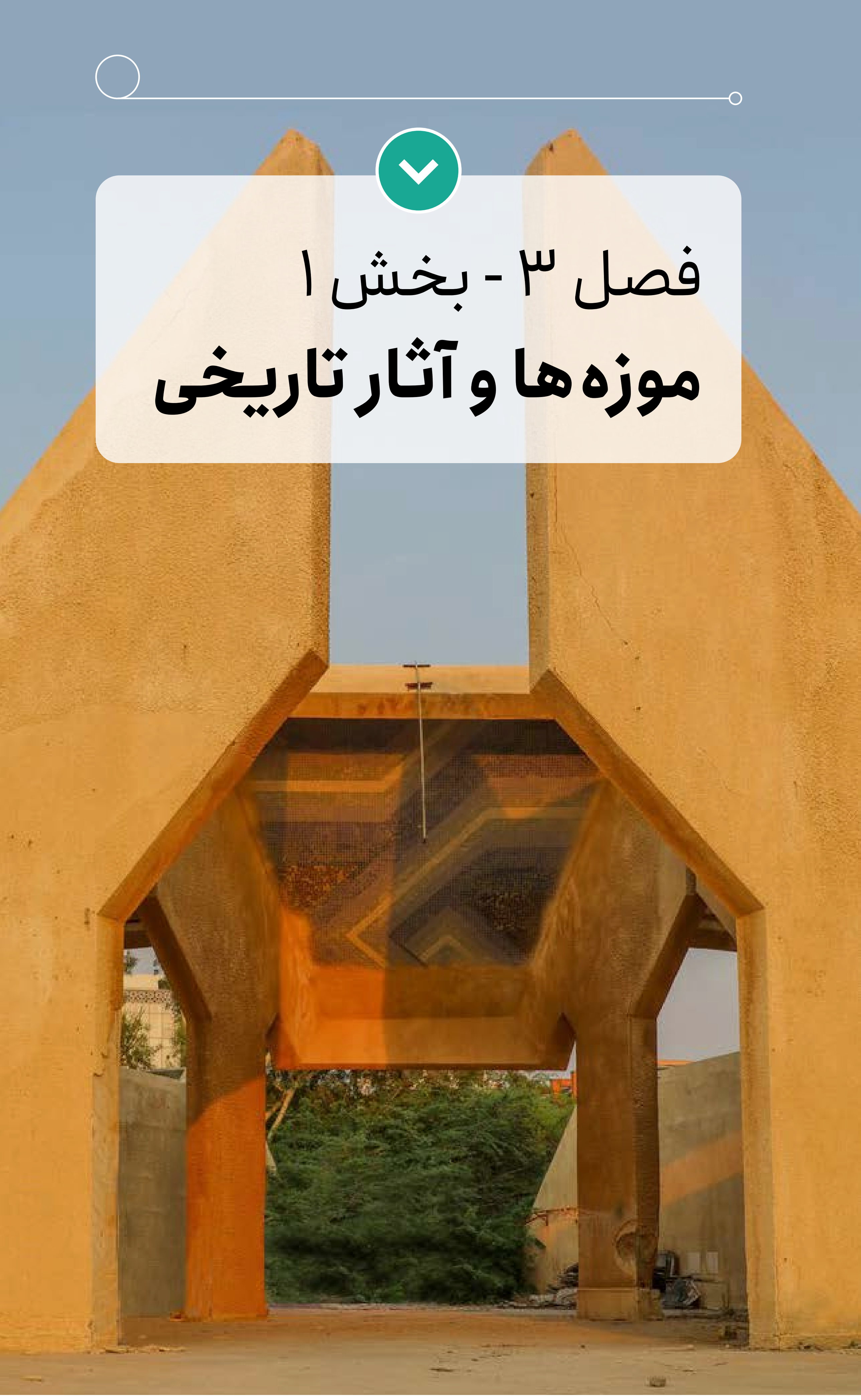

موزه‌ها و آثار تاریخی

در این قسمت نگاهی می‌اندازیم به موزه‌ها و آثار تاریخی جزیره کیش که دیدنشان خالی از لطف نیست.

حواستان باشد!

- بهتر است پیش از مراجعه به موزه‌ها و یا آثار باستانی، روزهای تعطیل آن‌ها را بررسی کنید تا به دربسته نخورید.

- بیشتر موزه‌ها در ایام تاسوعا و عاشورا، روز رحلت امام و ایام سوگواری تعطیل هستند.

- بازدید از برخی از جاذبه‌ها ممکن است کمی زمانبر باشد. اگر زمان سفرتان محدود است و می‌خواهید به همه برنامه‌هایتان برسید، برای بازدید از هر جاذبه زمان مشخصی را در نظر بگیرید.

alibaba

فوت و فن

- برای صرفه‌جویی در زمان، بهتر است نقشه گردشگری کیش را از قبل مرور کرده باشید تا وقتی به یک منطقه خاص می‌روید، تمام جاذبه‌های نزدیک به آن را هم ببینید.

- برای این که از هر جاذبه یا موزه لذت بیشتری ببرید، بهتر است خلاصه‌ای از تاریخچه و علت وجودی آن را مطالعه کرده و در نظر داشته باشید.

- شما می‌توانید با هزینه خیلی کم و با استفاده از تورهای یک روزه گشت داخل جزیره، بسیاری از دیدنی‌های کیش را در عرض چند ساعت ببینید.

alibaba

بهتر است بدانید که...

- برای آشنایی با ۱۱ تا از بهترین جاهای دیدنی کیش در شب اینجا کلیک کنید.

- با خرید تور کیش، هدیه ویژه علی‌بابا را دریافت کنید.

- برای خرید تور کیش از علی‌بابا اینجا کلیک کنید.



فهرست موزه ها و آثار تاریخی

شهر زیرزمینی کاریز

کشتی یونانی کیش

شهر باستانی حریره

آب انبار دوقلو

مسجد ماشه

کاخ الیت (کاخ شاه)

کاخ ولیعهد

ساختمان ساحل

بازار فرانسه

خانه مردم‌شناسی بومیان کیش

۱- شهر زیرزمینی کاریز



شهر زیرزمینی کاریز یک دیدنی تاریخی جذاب با بیش از ۲۵۰۰ سال قدمت است. اگر بخواهید با هنر معماری این منطقه آشنا شوید، بازدید از این شهر زیرزمینی بهترین گزینه خواهد بود. جریان آب شیرین، فضایی در عمق ۱۴ متری زمین، هوای همیشه خنک و سقف مرجانی پر از فسیل که زمانی بستر آب دریا و محل زندگی آبزیان مختلف بوده است، نظر هر بیننده‌ای را به خود جلب می‌کند. اما باید بدانید

که این جاذبه، هرگز یک شهر مسکونی نبوده و صرفا به دلیل وسعت، معماری بی‌نظیر و مسیرهای زیاد به این نام شهرت پیدا کرده است.



معماران این شبکه آبی، سیستم شگفت‌انگیزی برای تصفیه آب طراحی کرده بودند؛ به این ترتیب که آب با استفاده از مرجان‌ها تصفیه شده و بعد در گل مارن یا مرگل ذخیره می‌شود تا به قنات برسد. آب حاصل از این مجموعه به عنوان آب آشامیدنی و همچنین برای آبیاری کاربرد داشته است. آب آشامیدنی اهمیت بسیار زیادی در منطقه خلیج فارس و دریای عمان داشته و جزیره کیش هم به عنوان مرکز تجارت، از این موضوع بهره می‌برد. گفته می‌شود که در قرن پنجم و ششم هجری، مردم از این آب برای مبادله پایاپای و یا انواع دیگر تجارت با کشتی‌ها استفاده می‌کردند.

این اثر بی‌بدیل که آب آن از طریق بارش‌های فصلی جزیره کیش تامین می‌شود، دارای دو مسیر ابتدایی است که از منطقه صفین و باغو سرچشمه می‌گیرد و بعد از طی کردن یک راه مشخص به قنات کاریز می‌رسد. طول مجموعه ۱۵ کیلومتر است که یک کیلومتر آن حفاری شده تا شما بتوانید از قدم زدن در آن لذت ببرید.

قنات‌های مختلفی در این مجموعه قرار دارند که هر یک شامل قسمت‌های مختلفی چون دهانه، مظهر، مجرای تونل، هرنج، میله، چاه، خشکه‌کار، پایاب، آبده قنات، پیشکار قنات و مادرچاه می‌شود. شِش پایاب در طول مسیر وجود دارد؛ شاید تصور این که مردم بومی در گذشته با کوزه از این پایاب‌ها آب برمی‌داشته‌اند، برایتان جالب باشد. یکی از آن‌ها را می‌توانید از نزدیک ببینید.

یکی از شگفتی‌های این کاریز زیبا، این است که چگونه معماران ایرانی موفق شده‌اند در منطقه‌ای که شیب زیادی برای سرازیر شدن آب وجود ندارد، آب را در مسیر دلخواه خود در جزیره به حرکت درآورند و مردم بتوانند با استفاده از دلوهای مخصوص، آب را از چاه بیرون بکشند. حداکثر عمق در این قنات، ۴۵ متر است و همین باعث شده که این جاذبه یکی از خاص‌ترین آثار باستانی و هنری جزیره کیش به شمار بیاید.

آزمایش‌هایی که در شهر مونیخ آلمان انجام گرفته نشان می‌دهد که قدمت فسیل‌هایی که روی سقف کاریز دیده می‌شوند، بین ۵۳ تا ۵۷۰ میلیون سال است! فسیل یک لاک‌پشت ۵۷۰ میلیون ساله را هم می‌توانید در قسمتی از مسیر ببینید که حس واقعا عجیبی دارد؛ اثری از یک موجود زنده زمانی که هیچ انسانی روی کره زمین وجود نداشته است!

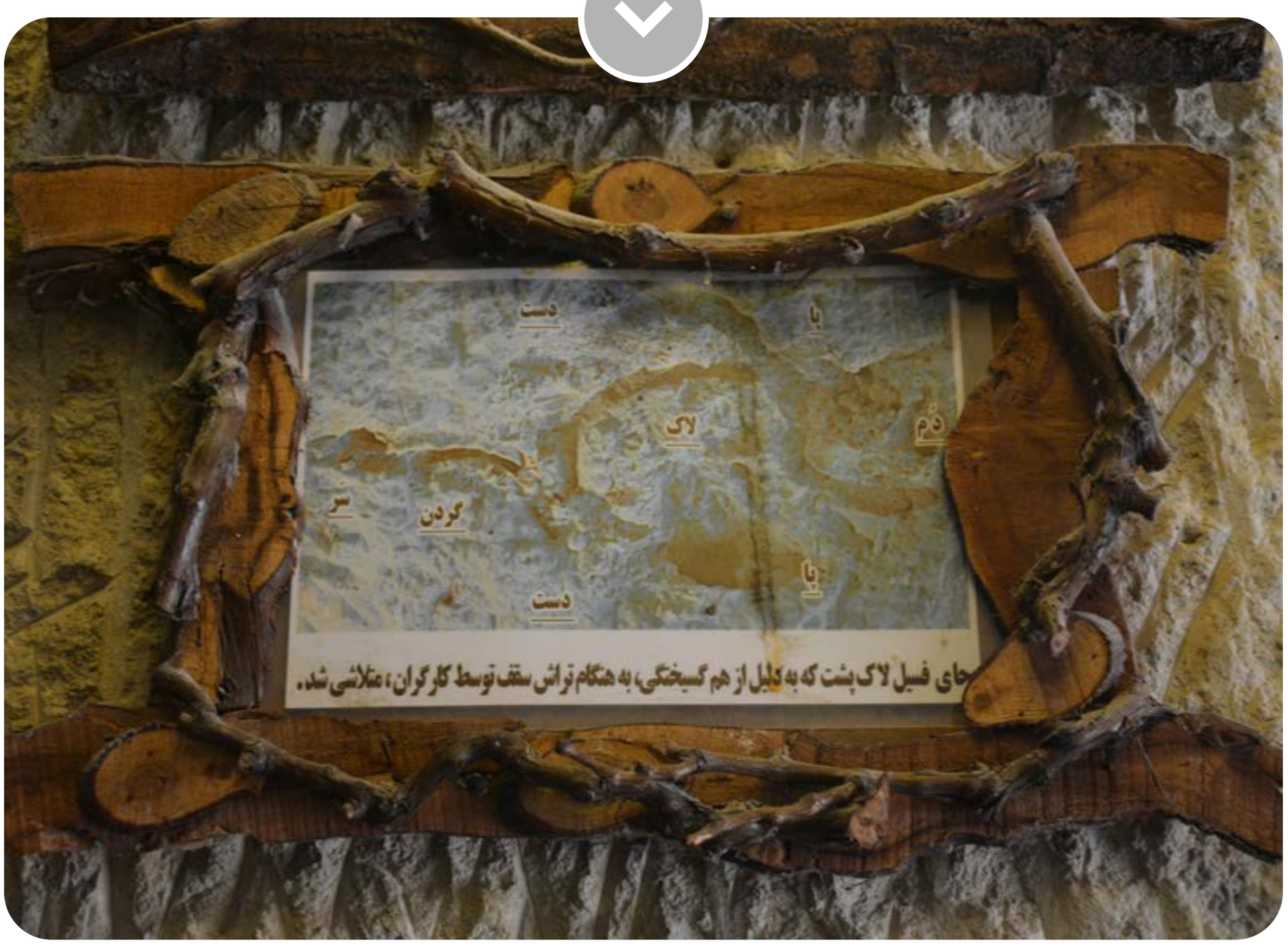

یکی دیگر از نکات جالب توجه در مورد شهر زیرزمینی کاریز، هوای خنک آن است که یک ویژگی همیشگی است. فرقی ندارد که در چه فصلی به دیدن این جاذبه بروید، هوای آن همیشه معتدل و خنک و بین ۲۲ تا ۲۵ درجه سانتی‌گراد است. یعنی گاهی بیش از ۱۲ درجه با دمای هوای بیرون اختلاف دارد.

در کنار همه این‌ها باید گفت که چیزی که اکنون در قنات کاریز می‌بینید، حاصل تلاش مهندس حاجی حسینی است. این شهر زیرزمینی سال‌ها بدون استفاده بوده و توجه خاصی به آن نمی‌شده است. اما کم‌کم نظر مردم به این سازه و بافت مرجانی و حیرت‌انگیز آن جلب شد و سرمایه‌گذاران ترغیب شدند که آن را احیا کنند. مهندس حاجی حسینی بعد از ۳۲ سال زندگی در آلمان، با دیدن تصاویر مختلف از جزیره کیش در تلویزیون به ایران برگشت و در سال ۱۳۷۸ با سرمایه‌گذاری خصوصی و به کارگیری سبک معماری ایرانی، این مسیر شگفت‌انگیز را برای بازدید گردشگران آماده کرد. طبق گفته‌های او، نوشیدن آب زلال کاریز، نقش مهمی در گرفتن این تصمیم و علاقه‌مند شدن به جزیره کیش داشته است.

شما می‌توانید از موزه کاریز هم دیدن کنید که نتیجه آزمایش‌هایی که روی فسیل‌ها انجام شده و همچنین اطلاعات کاملی در مورد پیدایش خلیج فارس و جزیره کیش، فرهنگ و جغرافیای منطقه و ... را در آن به نمایش گذاشته‌اند.

بهتر است بدانید که...

- لایه مرجانی سقف کاریز، هفت متر ضخامت دارد. زیر لایه مرجانی یک لایه خاک کپراک با ضخامت دو متر و بعد هم گل مارن قرار گرفته است که تا اعماق دریا ادامه پیدا می‌کند.

- حفر کاریز، هنر انحصاری ایرانیان بوده و با توجه به قدمت ۶۰۰۰ ساله این هنر، واضح است که شهر زیرزمینی کاریز به ایران تعلق داشته است. کاریز در حقیقت، واژه فارسی قنات است که در گذشته به صورت «کهریز» یا «کهن ریز» هم خوانده می‌شده است.

- گل مارن نوعی گل رس میکرونیزه نرم و انعطاف‌پذیر است، اما وقتی در مقابل هوا قرار بگیرد و آب خود را از دست بدهد، سفت و خشک می‌شود. این گل کاربردهای بسیاری مثلا برای درمان درد مفاصل، نرم کردن پوست و پخت آجر و سفال دارد. گل مارن به دلیل اهمیت بالایی که در مجموعه کاریز دارد، با ساخت دیواره‌هایی حفاظت می‌شود. در واقع یکی از دلایل اصلی استحکام کاریز، وجود گل مارن است.

- شما می‌توانید در کنار بازدید از این جاذبه، در رستوران سنتی کاریز که بخشی از آن در فضایی باز و بخشی در دل این شهر زیرزمینی قرار گرفته، کمی استراحت کرده و غذایی نوش جان کنید.

- معمولا یک عکاس در داخل این مجموعه منتظر مهمانانی است که علاقه دارند یک عکس یادگاری در کاریز قدیمی کیش داشته باشند. می‌توانید در این قسمت، خاطرات خود را ثبت کنید.

- فاز سوم و نهایی مرمت این مجموعه هنوز تکمیل نشده است. در این فاز نقش رستم بر دیواره‌ها حجاری خواهد شد و گردشگران می‌توانند با سوار شدن بر قایق و عبور از مسیر ریلی آبراه (A) که بیش از ۵۸۰ متر طول دارد، از دیدن داستان هفت خوان رستم بر روی دیواره‌ها و نمایش نور و صدا لذت ببرند. به علاوه، قسمت‌های دیگری چون اقامتگاه، آمفی‌تئاتر، کلینیک گِل درمانی، سایت بازی کودکان، باغ ایرانی و ... هم از اهداف آتی این مجموعه هستند.



فوت و فن

- با خرید اینترنتی بلیط شهر زیرزمینی کاریز، از ۲۰ درصد تخفیف استفاده کنید. برای خرید بلیط می‌توانید اینجا کلیک کنید.

آدرس

جزیره کیش، بلوار میرمهنا، بین میدان المپیک و میدان فارور

ساعت کاری

از ۹ صبح تا ۱۰ شب

هزینه بلیط

۸۰ هزار تومان (زمستان ۱۴۰۱)

مسیر دسترسی

خط سیر شماره ۱، پیاده شدن در بلوار میرمهنا، روبه‌روی شهر زیرزمینی کاریز

مسیریابی

۲- کشتی یونانی کیش



کشتی یونانی جاذبه مرموز و غریبی است که رمز و راز زیادی در خود دارد و به نوعی به یکی از نمادهای اصلی جزیره کیش تبدیل شده است. هر کسی که یک بار به این منطقه سفر کرده باشد، با دیدن تصویری از یک کشتی به گل نشسته، ناخودآگاه به یاد خاطرات کیش‌گردی خود می‌افتد.

اما قصه این کشتی که مردم بومی به آن لقب عروس یونانی داده‌اند، چیست؟ کشتی یونانی در تاریخ ۹

مارس ۱۹۴۳ (۱۳۲۲ شمسی) در شهر پورت گلاسگو اسکاتلند و توسط کشتی‌سازی ویلیام همیلتون و شرکا ساخته شد. این کشتی باربری که در ابتدا نامش شیپور امپراطور (Empire Trumpet) بود بین چندین شرکت در کشورهای مختلف خرید و فروش شد تا اینکه در سال ۱۹۵۹ شرکت لوید اند کو خرمشهر (Iranian Lloyd and Co) این کشتی را خریداری کرد و آغازی شد برای تغییر سرنوشت آن. در آن زمان نام کشتی به کوروش ایرانی تغییر کرد و مدیریت آن به شرکت B.Ashworth & Co سپرده شد.

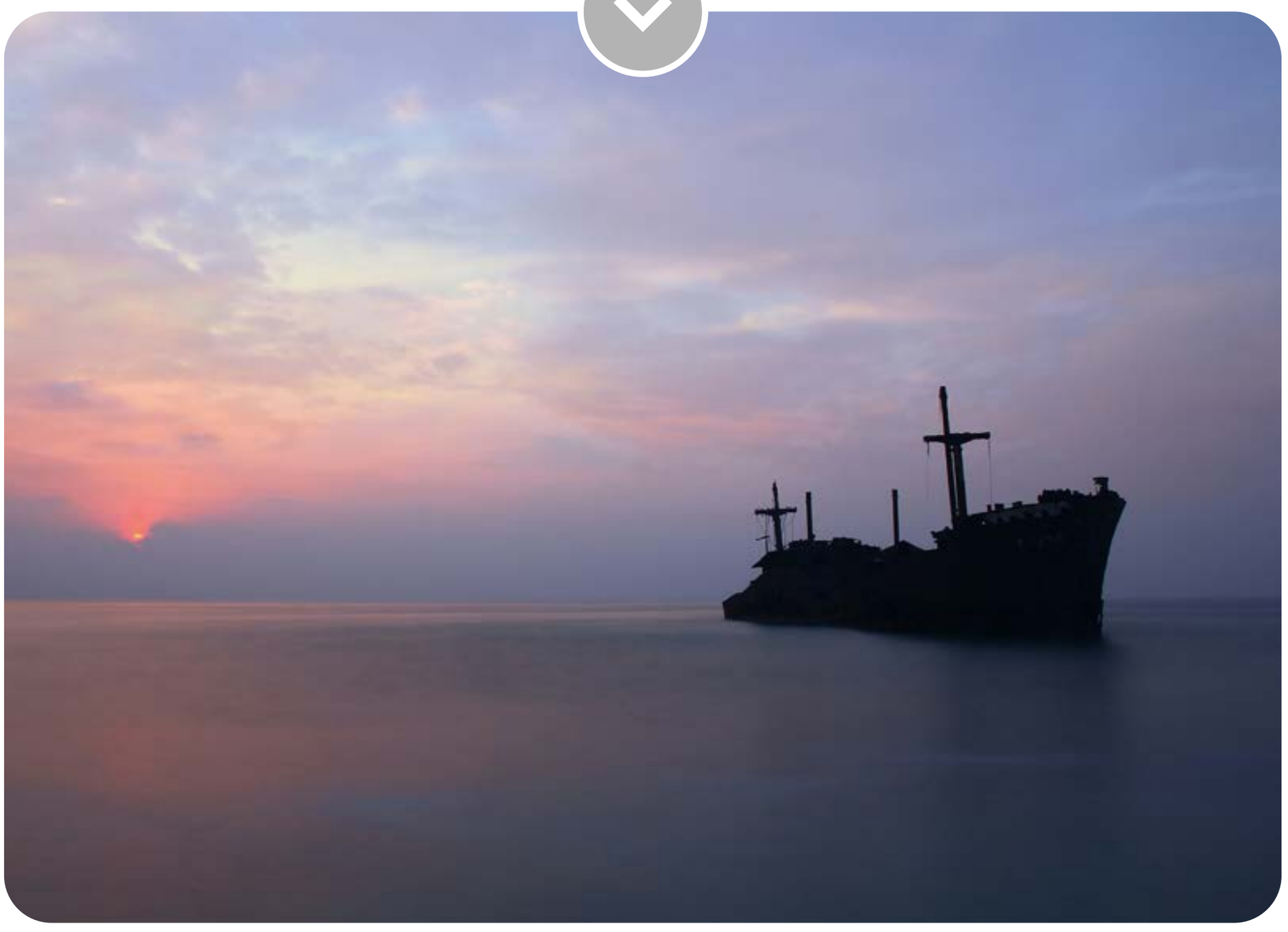

اما ماجرای دست به دست شدن آن به این جا ختم نشد و در سال ۱۹۶۵ خطوط کشتیرانی ایران در خرمشهر این کشتی را خرید و نامش را به «همدان» تغییر داد. دو یونانی به نام پی. چی. فرانگولیس (P.J.

Frangoulis) و اِی. اف. کلیافز (A.F. Cliafas) در سال ۱۹۶۶، کشتی همدان را خریدند و اسم آن را به کوالا. اف. (Koula F) تغییر دادند. کوالا. اف. پس از ۲۳ سال گشت‌وگذار در آب‌های آزاد و چندین بار تغییر مالکیت، سرانجام در همان سال (۱۹۶۶) در سواحل جزیره کیش به گل نشست و به خاطر صاحبان یونانی خود، به کشتی یونانی شهرت پیدا کرد.

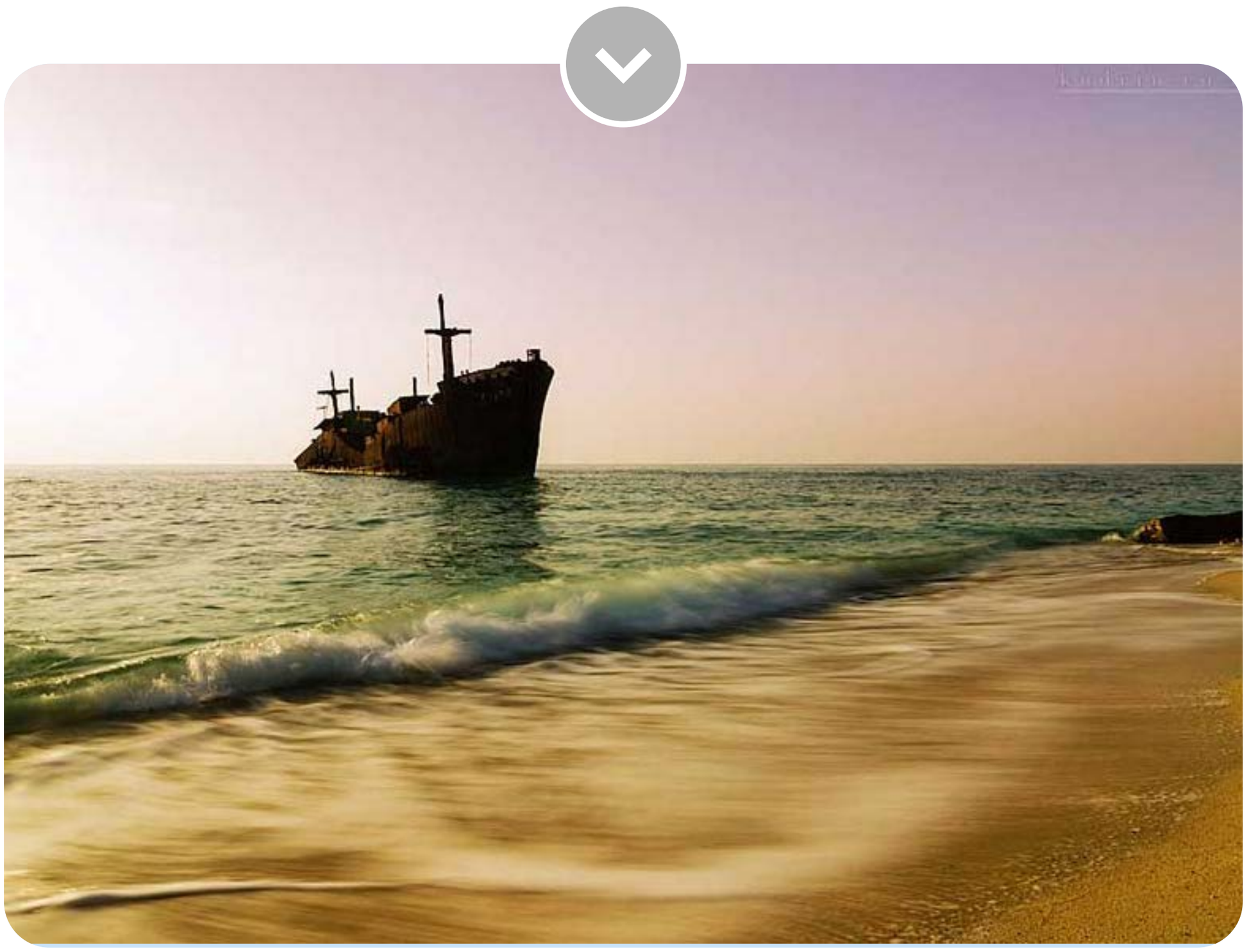

کسی نمی‌داند که کشتی یونانی دقیقا به چه دلیل به گل نشست. در چهارم مرداد سال ۱۳۴۵ (۱۹۶۶ میلادی) و در یک روز عادی، بومیان جزیره کیش متوجه حضور این غول آهنی در ساحل مرجانی منطقه، در نزدیکی روستای باغو شدند. سرنشینان کشتی به همراه یدک‌کش هلندی به نام اورینکو، حدود ۸۰ روز برای نجات آن تلاش کردند، اما در آخر

به خاطر هزینه‌های بالای این کار، ترجیح دادند که وسایل خود را بیرون آورده و آن را برای همیشه ترک کنند.

بعضی‌ها علت به گل نشستن کشتی را نبود فانوس دریایی و مه‌آلود بودن مسیر می‌دانند و می‌گویند که کاپیتان‌های کشتی مست بودند و نتوانستند آن را به بندر مناسبی برسانند. بنابراین، کشتی به اشتباه وارد این منطقه شد و در گل‌ولای فرو رفت. بعضی هم معتقد هستند که صاحبان کشتی برای دریافت حق بیمه از شرکت لویدز انگلستان، چنین بلایی بر سر آن آورده‌اند و آن را آتش زدند تا پول خوبی به جیب بزنند.

اگرچه، باور دیگری هم بین مردم بومی وجود دارد، مبنی بر این که یونانی‌ها از آن جهت کشتی را سوزاندند که ایرانی‌ها پرده از راز ساخت و ساز آن برندارند، اما با توجه به این که این غول بزرگ زمانی به کشتیرانی ایران تعلق داشته، شاید این موضوع مبنای درستی نداشته باشد. در حال حاضر به جز فولاد، وسیله یا چیز دیگری در آن به چشم نمی‌خورد.

روایت جالب‌تر در مورد علت به گل نشستن کشتی مربوط به دختری به نام مریم است که می‌گویند ناخدا به عشق او کشتی را به گل نشاند تا برای همیشه در این منطقه و در کنار او بماند. حتی پیرزن ساکت و

تنهایی را هم به عنوان مریم معرفی می‌کنند، کسی که گرمای عشقش، کشتی عظیم یونانی را به آتش کشید.



در کنار همه این ماجراهای عجیب و غریب و روزگاری که به شیپور امپراطور گذشته، باید گفت که دیدن غروب آفتاب در این منطقه و در حضور این کشتی عظیم‌الجثه فراموش‌نشدنی است. اگر علاقه‌مند به عکاسی باشید می‌توانید تصاویر زیبایی از زوایای مختلف ثبت کنید و به یادگار داشته باشید. عکاسی در شب، غروب آفتاب و در هوای ابری، هر یک لطف خاصی دارد.

حواستان باشد!

- راهی برای رفتن به داخل کشتی وجود ندارد. زیرا به شدت آسیب دیده و فلزات آن هر لحظه ممکن است فرو بریزند. پس سعی نکنید خود را به آن برسانید که کاری خطرناک و ممنوع است.

- غواصی کردن در کنار کشتی یونانی هم به دلیل خطرات بالا امکان‌پذیر نیست. تصاویری هم که از قسمت‌های داخلی و یا زیرین کشتی به ثبت رسیده، توسط غواصان حرفه‌ای صورت گرفته است که تمامی جوانب کار را در نظر گرفته‌اند. اما شما می‌توانید از سایت غواصی نزدیک به کشتی یونانی استفاده کنید.

بهتر است بدانید که...

- به دلیل هزینه‌های بالای حفظ و نگهداری این کشتی و مقرون‌به‌صرفه نبودن آن، فعالیت خاصی در جهت باقی نگه داشتن این نماد زیبای کیش صورت نمی‌گیرد و ممکن است در

alibaba

سال‌های آینده به طور کامل زیر آب برود. اگر به وضعیت فعلی آن دقت کنید، متوجه قسمت فرو ریخته پشت و میانه آن خواهید شد. پس به هیچ عنوان، فرصت دیدنش را از دست ندهید که معلوم نیست تا چه زمانی سر پا باشد.

- برخی علت حفاظت نشدن از این کشتی را اختلاف بر سر مالکیت آن می‌دانند؛ چون کشتی در لحظه به گل نشستن به یونان تعلق داشته است. به طور کلی، طبق قوانین بین‌المللی، هنگامی که یک کشتی به گل می‌نشیند، صاحبان آن مسئولیت دارند که کشتی را خارج کنند. اما اگر هزینه‌ها بالا باشد و نتوانند کاری بکنند، آن را رها کرده و عملا ادعایی نخواهند داشت. حتی اگر کشور یا شرکتی، کشتی‌هایی را که به اعماق دریا فرو می‌روند، پس از گذشت سال‌ها، از آب بیرون بکشند، می‌توانند مالکیت آن را به دست آورده و قطعات آن را به فروش برسانند.

- گفته می‌شود که کشتی یونانی در عین حال که سمبل جزیره کیش است، عامل مرگ و میر لاک‌پشت‌های پوزه عقابی هم هست. این موضوع باعث شده که پیشنهاداتی در مورد

از بین بردن آن ارائه شود تا این موجودات ارزشمند که شدیدا در خطر انقراض هستند از برخورد با بدنه کشتی آسیب نبینند.

- از فضای سبز **پارک ساحلی کشتی یونانی** و بوفه کوچکی که در نزدیکی این کشتی قرار گرفته است، می‌توانید برای استراحت استفاده کنید. این محیط به گونه‌ای طراحی شده که می‌توانید در آن قدم بزنید و کودکان خود را سرگرم بازی با وسایل مختلف کنید.

- یک هواپیما هم درست در مقابل کشتی یونانی قرار گرفته که چندی قبل دچار مشکل شده بوده و دیگر قادر به پرواز نیست. به همین خاطر آن را به صورت زمینی به این نقطه از جزیره آورده‌اند تا برای عموم قابل دیدن باشد. کافه گالری راسپینا که در گذشته در داخل این هواپیما فعالیت داشت، در حال حاضر بسته است.

alibaba

فوت و فن

- بهتر است طوری برنامه‌ریزی کنید که برای غروب آفتاب در کنار این جاذبه رازآلود باشید. همچنین برای این که موفق به دیدن این صحنه دل‌انگیز شوید، یک روز آفتابی یا روزهای پس از بارندگی را انتخاب کنید.

- حواستان به مناسبت‌های خاص هم باشد. گاهی این مراسم در کنار کشتی یونانی برگزار می‌شوند که شامل نورپردازی روی کشتی و برنامه‌های رقص و آواز هم می‌شود.

- اگر در زمان‌های خلوت‌تر به دیدن این جاذبه بروید، ممکن است صدای آواز پرندگان مختلف و مرغان دریایی را بشنوید و حظ ببرید.

- یک ساعت به شکل سکان در داخل پارک کشتی یونانی قرار گرفته است. بنابراین، شما می‌توانید برای گرفتن یک عکس خاص ترکیبی از سکان چوبی و کشتی یونانی را در یک قاب قرار دهید.

آدرس

جزیره کیش، جاده جهان

ساعت کاری

۲۴ ساعته

هزینه

رایگان

مسیر دسترسی



در مسیر دوچرخه‌سواری قرار گرفته است.



مسیریابی

از ما عکس بگیرید!

فقط کافیست از صفحه موردعلاقه‌تان اسکرین‌شات بگیـــرید و با هشتـگ #همسفرهرسفر در توییـــتر و اینستاگرام منتشر کنید. به حمایت شما دلگرمیم.

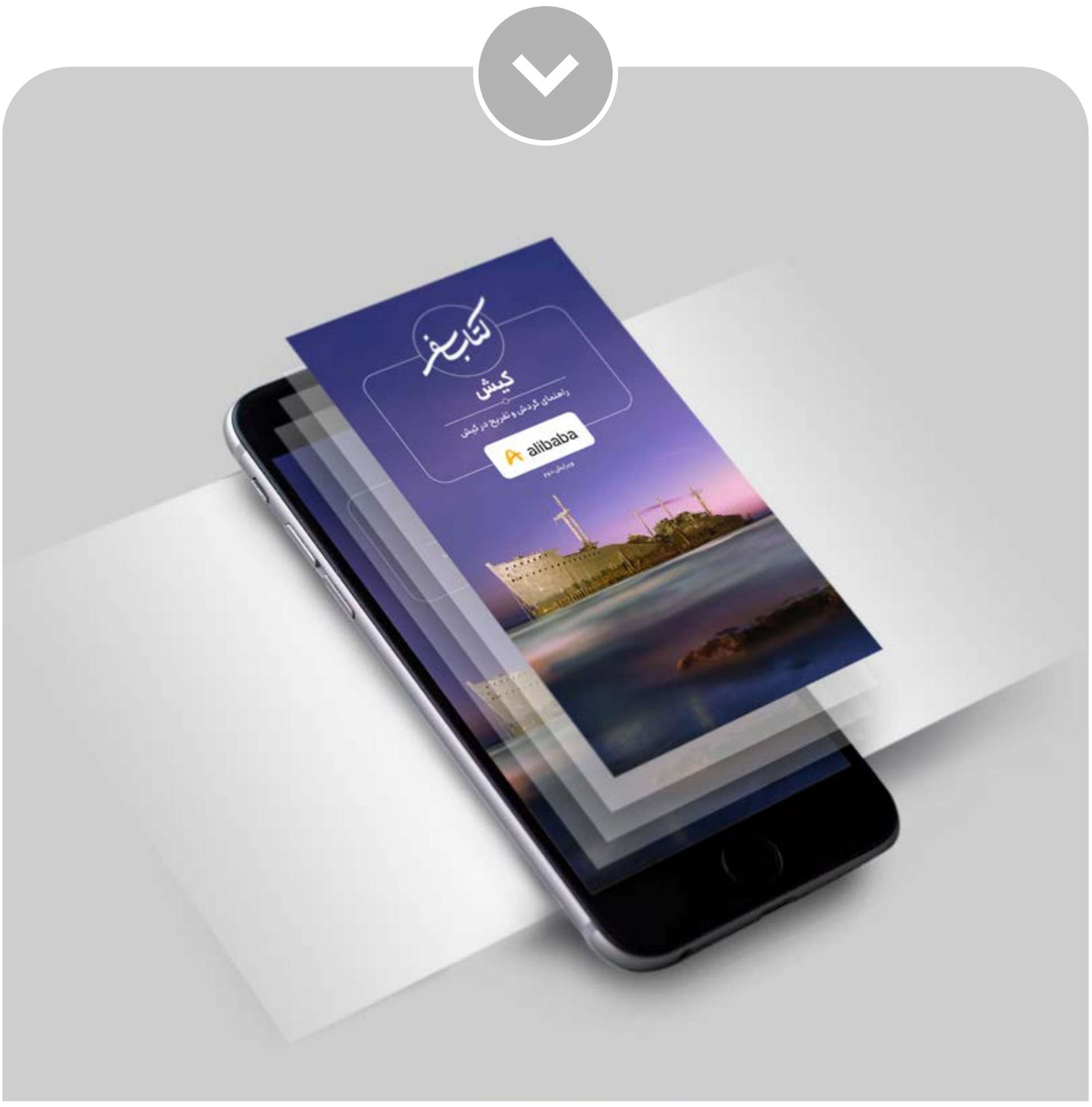

#همسفرهرسفر

alibaba

۳- شهر باستانی حریره



شاید این سوال به ذهن شما رسیده باشد که بومیان جزیره کیش در گذشته چگونه زندگی می‌کرده‌اند؟ برای یافتن پاسخ این سوال کافی است سری به شهر باستانی حریره بزنید که بیش از ۸۰۰ سال قدمت دارد و از قرن پنجم تا دهم هجری قمری محل زندگی مردمان جزیره کیش بوده است. با این که بخشی از دیوارها و سقف بیشتر قسمت‌ها تا حد زیادی ویران شده، اما هنوز هم بسیار دیدنی است.

پس از این که بندر سیراف به دلیل زلزله سهمگین سال ۳۵۶ هجری قمری آسیب زیادی دید، بسیاری از بازرگانان به جزیره کیش روی آوردند. در واقع شهر باستانی حریره یادگاری است از دوره طلایی کیش در عرصه تجاری.



گفته می‌شود که حریره در زمان حکومت قیسی‌ها و در دوره ساسانیان ساخته شده است. شهر باستانی حریره در دوره ایلخانی هم رونق داشت و تا حد زیادی بازسازی شد. هرچه حریره رونق بیشتری می‌گرفت، سیراف بیشتر به دست فراموشی سپرده می‌شد. تصور بر این است که این منطقه تجاری حدود ۵۰۰ سال ارزشمند بوده و رونق داشته است.

برخی بر این تصورند که نام حریره اشاره به سرسبزی و لطافت همچون حریر این شهر دارد. اما باورهای دیگری هم وجود دارد. برای مثال، بعضی آن را به ملکه‌ای به نام حریره نسبت می‌دهند که فرمانروای این منطقه بوده و دیگر کارشناسان آن را به تجارت پارچه‌های حریر مرتبط می‌دانند.



از دلایل انتخاب این منطقه شمالی برای سکونت می‌توان به وجود ساحل صخره‌ای آن اشاره کرد که ۱۰ متر بالاتر از سطح آب قرار داشته و دارای بندرگاه و جریان آرام‌تر آب بوده است. این شهر آنقدر از نظر اقتصادی و تجاری اهمیت داشته که برای دادوستد بهتر با تجار کشورهای مختلف، یک اتاق بازرگانی مخصوص هم در آن لحاظ شده بوده است. اما به طور کلی، اکتشافاتی که تا امروز انجام شده، خبر از وجود چند مجموعه مختلف در شهر حریره می‌دهند. این مجموعه‌ها به قرار زیر است:

alibaba

خانه اعیانی

اولین قسمت به نام «خانه اعیانی» شناخته می‌شود. خانه اعیانی یکی از قدیمی‌ترین خانه‌هایی است که در جنوب کشور به این سبک ساخته شده است. این خانه بزرگ یک نمونه از خانه‌هایی است که چندین خانوار در آن زندگی می‌کرده‌اند و مشابه آن را می‌توان در اصفهان، یزد و کاشان نیز دید.

خانه اعیانی شامل یک خانه شمالی بزرگ است و یک خانه جنوبی کوچک‌تر. کاشی‌های ستاره‌شکلی که از حفاری در این منطقه به دست آمده، مشابه نمونه‌هایی است که در بناهای مهم دوره ایلخانی مثل گنبد سلطانیه به کار رفته است. این موضوع نشان از تمول صاحب آن دارد و مهر محکمی بر اعیانی بودنش است. حتی هنوز هم می‌توانید آثار واضحی از سکوهای جلوی در ورودی، اتاق شاه‌نشین بزرگ (مجاور در ورودی) و راهروی متصل به حیاط مرکزی را ببینید.



alibaba

کارگاه‌های صنعتی

مجموعه دوم شهر باستانی حریره مربوط به بخش صنعتی و کارگاه‌هایی است که دقیقا در کنار ساحل بنا شده‌اند. یکی از نکات جالب در مورد این بخش، وجود حفره‌های افقی و زیرزمینی و چاه‌های زیادی با دهانه‌های دو متری است که کاربری آن‌ها هنوز هم به طور کامل مشخص نیست. برخی آن را برای دسترسی بهتر به آب دریا و صید در نظر گرفته‌اند و بعضی این حفره‌ها را راهی برای پنهان شدن از دید دشمن می‌دانند. شِش حلقه از این چاه‌ها در خارج مجموعه و چهار حلقه در داخل آن قرار گرفته است.



اتاق‌های بخش صنعتی هم معماری عجیبی دارند که این فضا را بیش از پیش رمزآلود می‌کند. برخی شیارهای شمال به جنوب داخل اتاق را محل

استحصال مروارید می‌دانند. ولی رمی بوشارلا، باستان‌شناس فرانسوی با توجه به نمونه‌های مشابه دیگری که در امارات مشاهده کرده، معتقد است که از آن‌ها برای گرفتن شیره خرما استفاده می‌شده است. خرماها روی هم انبار می‌شده‌اند و بعد شیره‌شان از طریق این شیارها به حوضچه انتهایی می‌رسیده است. مردم بومی هم این توجیه را بیشتر قبول دارند.



کارگاه‌ها و کوره‌های جالب شیشه‌گری هم نشان از رونق بازار شیشه و فعالیت بالای مردمان این شهر دارند. مردمانی سخت‌کوش که دائما در حال کشت خرما، صید مروارید و دادوستد بوده‌اند. این بخش همچنین سند خوبی بر نبوغ ساکنان شهر حریره است.

حمام حریره

قسمت سوم، حمام شهر حریره است که از پاکیزگی و اهمیت بالای نظافت در ایران قدیم خبر می‌دهد. این حمام با دو خزینه کوچک و بزرگ، سربینه، یک انبار و اتاقی برای دلاک‌ها یکی از قدیمی‌ترین حمام‌های ایران است. بخش‌های مختلف آن با استفاده از یک راهروی سرپوشیده از حمام اصلی جدا شده است. این بنا که ۵۰۰ مترمربع وسعت دارد، در دوره‌های مختلف مورد بازسازی و مرمت قرار گرفته است. با توجه به نزدیک بودن حمام به خانه اعیانی و وجود دیوار سراسری بین دو بنا، آن را محل استحمام اهالی این خانه می‌دانند.

مسجد

قسمت چهارم مسجد شهر حریره است که به دوره سلجوقی برمی‌گردد. این مسجد که چهار محراب دارد، در طول زمان چند بار مرمت شده و گاهی هم توسعه پیدا کرده است. نکته جالب در مورد فضای مسجد، بدون سقف بودن آن است و این که گاهی تجار در آن اقامت می‌کرده‌اند. برخی از ستون‌های شکسته این مسجد هنوز هم در این منطقه قابل مشاهده هستند.

> بندرگاه

قسمت آخر این شهر تاریخی، بندرگاه حریره است که در حال حاضر فقط چندین راهروی متصل به دریا از آن باقی مانده است.

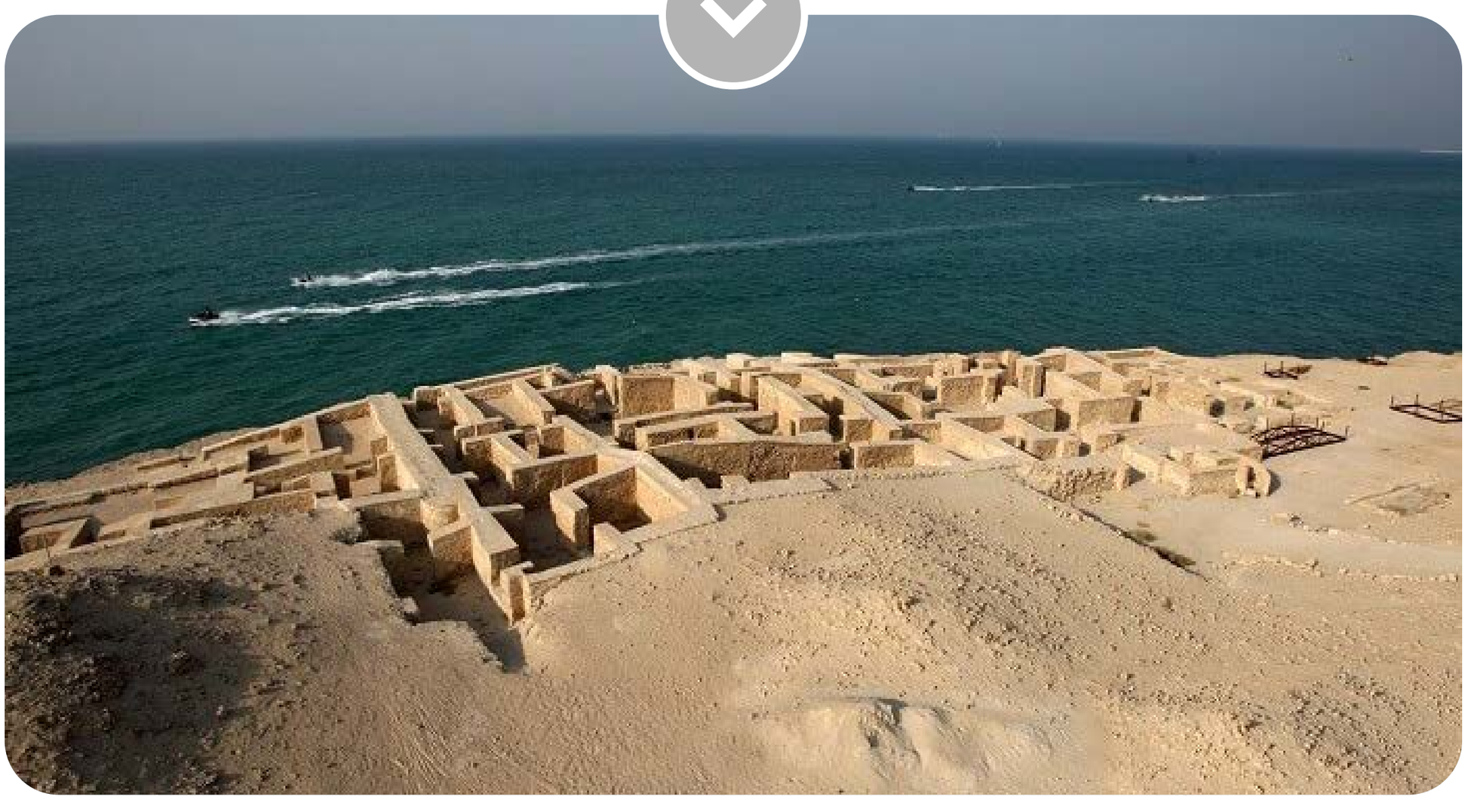

> قنات و آب‌انبار

یکی از مهم‌ترین مزایای شهر حریره به عنوان مرکز تجاری، توانایی آن در تولید آب آشامیدنی بوده است. آب شهر زیرزمینی کاریز مستقیما به حریره می‌آمده تا مورد استفاده ساکنان قرار بگیرد. آب باران از طریق شبکه‌های زیرزمینی و توسط مهندسی شگفت‌انگیز قنات‌ها هدایت می‌شده و پس از تصفیه توسط مرجان‌های جزیره و عبور از یک مسیر مشخص، مورد استفاده قرار می‌گرفته است. در بخش شهر زیرزمینی کاریز و آب‌انبار دوقلو، معرفی هر یک از این جاذبه‌ها به طور کامل آمده است.

بهتر است بدانید که...

- کشتی‌های بسیاری از کشورهای عربی، شمال آفریقا، اروپا، هند، چین و ایران به سمت این جزیره و شهر باستانی آن روانه می‌شدند تا دادوستد کنند.

- گویا سعدی شیرازی هم سفرهایی به این جزیره کهن داشته است؛ تا جایی که در کتاب کلیات سعدی ماجرایی از دیدار با یک بازرگان در جزیره کیش بیان شده است. احتمالا محل اقامت آن‌ها در شهر باستانی حریره بوده است.

- بخش زیادی از بناهای باستانی ایران از خشت و گل ساخته شده، اما این شهر کهن با استفاده از سنگ‌های آهکی و مرجانی، ملات، ساروج و گچ بنا شده است. دیواره‌های مستحکم حریره که با لایه‌ای از گچ پوشانده می‌شده‌اند، از آن در برابر خطرات و غارت محافظت می‌کرده است.

alibaba

- معماری حریره برعکس اغلب خانه‌ها و شهرهای ایران قدیم، به سبک برون‌گراست. در این سبک، فضاهای داخلی بنا، ارتباط مستقیمی با فضای بیرونی دارند.

- این مجموعه تاریخی با شماره ۱۸۸۶ در فهرست آثار ملی ایران به ثبت رسیده است.

فوت و فن

- برای آن که بتوانید وسعت این شهر را بهتر درک کنید، بهتر است از یک ارتفاع مناسب نگاهی به آن بیاندازید.

- اگر بخواهید گشت‌وگذار کاملی در این منطقه داشته باشید، بهتر است بیش از یک ساعت زمان برای بازدید از آن اختصاص دهید.

- تماشای غروب آفتاب از شهر باستانی حریره بسیار لذت‌بخش است.

آدرس

شمال جزیره کیش، نزدیک مجموعه ورزشی المپیک، خیابان کرانه

ساعت کاری

از ۱۰ صبح تا ۱۰ شب (حتی در ایام تعطیل)

هزینه

رایگان

مسیر دسترسی

خط سیر شماره ۱، پیاده شدن در بلوار میرمهنا، نزدیک میدان المپیک

حدود ۲۵ دقیقه پیاده‌روی تا شهر باستانی حریره

مسیریابی

alibaba

۴- آب‌انبار دوقلو



با دیدن آب‌انبار دوقلوی کیش احتمالا یاد معماری منحصربه‌فرد شهر یزد خواهید افتاد. اگر به معماری و تاریخ علاقه دارید، بازدید از این آب‌انبار را در برنامه خود قرار دهید. این جاذبه زیبا با دو گنبد و پنج بادگیر به راستی هم تقلیدی است از آب‌انبارهای یزد. اما چیزی که آن را خاص کرده، همین تفاوت ظاهری با دیگر بناهای جزیره کیش است.

البته این آب‌انبار قدمت زیادی ندارد. در سال ۱۳۷۲

ساخته شده و به مرور زمان و با پیشرفت تکنولوژی کاربری خود را از دست داده است. اما شواهد نشان می‌دهند که این بنا روی یک آب‌انبار قدیمی ایجاد شده و می‌توان گفت که دلیل بنا کردن آن هم مانند هر آب‌انبار دیگری، ذخیره آب در طول فصول گرم و کم باران و یا خشکسالی بوده است. از بادگیرها برای خنک کردن آب و متعادل کردن هوای داخل استفاده می‌کرده‌اند؛ به این صورت که جریان هوا وارد برج‌ها می‌شده و بعد به قسمت پایین راه پیدا می‌کرده و پس از برخورد با آب و خنک کردن آن از سمت دیگر خارج می‌شده است.

بهتر است بدانید که...

- آب‌انبارها معمولا یک حوضچه پایین‌تر از سطح زمین دارند و سرپوشیده هستند، به نحوی که تنها آب می‌تواند وارد آن‌ها شود.

- به خاطر ساخت و سازهای مدرن در جزیره و از بین رفتن مسیر آب‌های سطحی، آب‌انبار کیش در حال حاضر آبی ندارد و خشک است. پس، خنکی معمول در آب‌انبارهای فعال در آن حس نمی‌شود.

- در نزدیکی این آب‌انبار می‌توانید انواع مختلفی از گیاه کاکتوس را ببینید که منظره زیبایی را ایجاد کرده‌اند.

- آب‌انبار دوقلو در نزدیکی شهر باستانی حریره و پارک درخت سبز قرار گرفته است. بنابراین می‌توانید در کنار بازدید از این جاذبه، سری هم به دیدنی‌های مجاورش بزنید.

- گاهی نورپردازی‌های شبانه‌ای هم در این مجموعه صورت می‌گیرد که برای عکاسی بسیار جالب هستند.

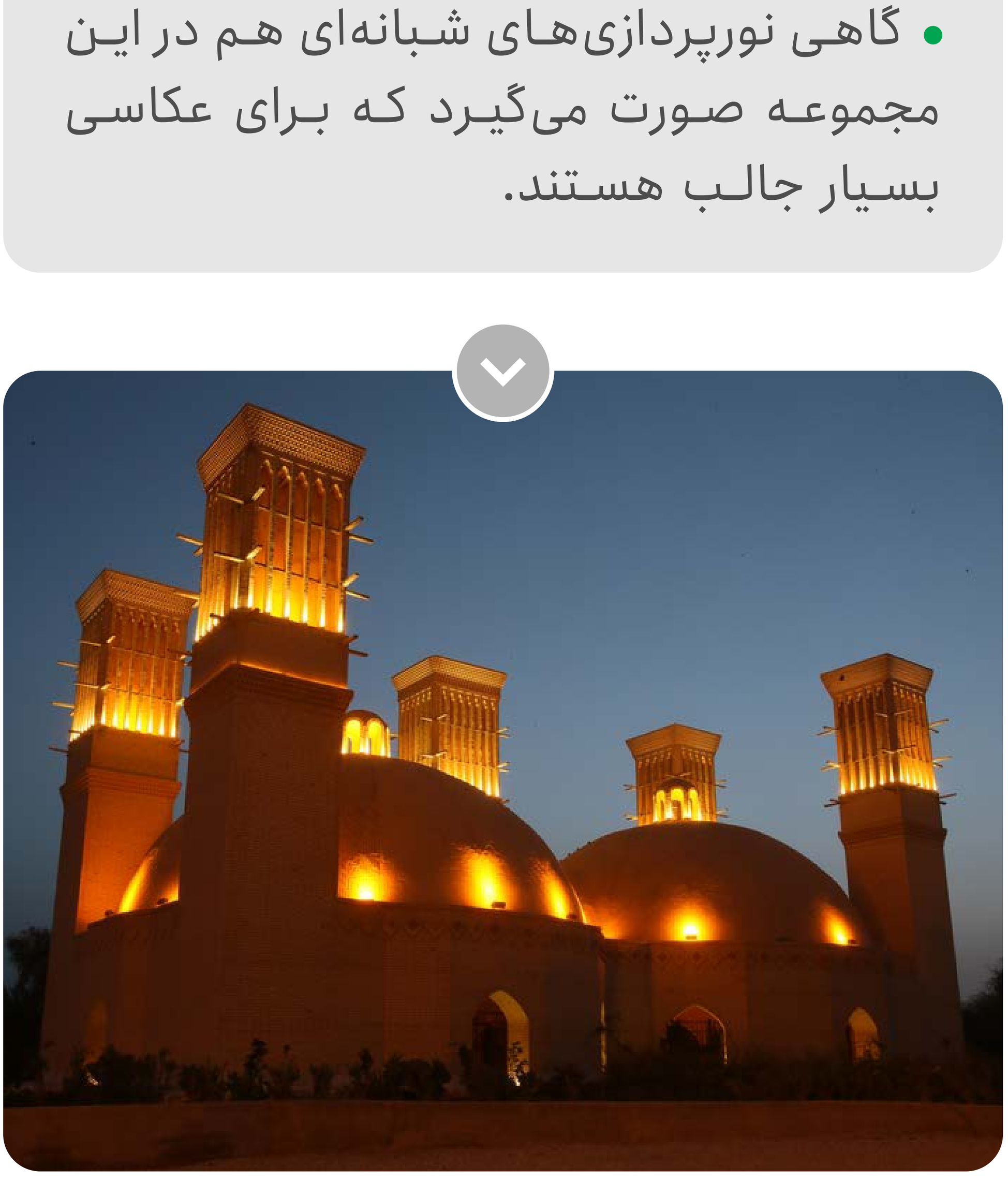

آدرس

شمال جزیره کیش، خیابان درخت سبز

ساعت کاری

۲۴ ساعته

هزینه

رایگان

مسیر دسترسی

خط سیر شماره ۱، پیاده شدن در بلوار میرمهنا، نزدیک میدان المپیک

حدود ۱۷ دقیقه پیاده‌روی تا آب‌انبار

مسیریابی

۵- مسجد ماشه



مسجد ماشه از جمله دیدنی‌هایی است که شاید نام آن کمتر به گوش کسی خورده باشد. این بنای جالب، یادگاری است از دوره قاجار که حدود ۱۱۴ سال پیش، در سال ۱۲۸۵ هجری شمسی توسط عبدالحسین نور ساخته شده است.

این مرد بلندآوازه یکی از تاجران موفق مروارید در زمان خود بوده و با سخاوت زیاد، این مسجد را برای مردمان بومی به یادگار گذاشته است. جالب است

بدانید که این بنا در گذشته به مسجد نور شهرت داشته که برگرفته از نام سازنده آن است. کتیبه‌ای که در کنار آن به چشم می‌خورد، متعلق به بهار سال ۱۳۱۹ شمسی و در وصف کار خیری است که عبدالحسین نور انجام داده است.



از آن جایی که مردم ساکن در محله ماشه جزیره کیش، غالبا اهل سنت هستند، این مسجد هم برای اهل تسنن ساخته شده است. مسجد ماشه برای رعایت حال کودکان، افراد مسن و کم‌توان حرکتی، به صورت یک طبقه طراحی شده است و دالان‌های بسیار زیبایی دارد. این اثر تاریخی به قدری مستحکم ساخته شده که با وجود نزدیک بودن به دریا، هنوز هم پس از گذشت این همه سال پا برجاست. یکی دیگر از نکات جالب توجه در مورد این مسجد، نداشتن مناره است تا جایی که شاید در نگاه اول آن را با یک عمارت قدیمی اشتباه بگیرید.



بهتر است بدانید که...

- مسجد ماشه در ۲۷ دی ماه سال ۱۳۷۷ و با شماره ۲۱۹۴ در فهرست آثار ملی ایران به ثبت رسید.

- محله ماشه یکی از محله‌های قدیمی جزیره کیش است که بیشتر اهالی آن به قسمت‌های دیگر جزیره نقل مکان کرده‌اند.

آدرس

شمال شرقی جزیره کیش، خیابان سنایی، خیابان ساحل شهرزاد، نزدیک مسیر دوچرخه سواری

ساعت کاری

۲۴ ساعته

هزینه

رایگان

مسیر دسترسی

خط سیر شماره ۲، پیاده شدن در مقابل بازار بهکیش (یا بعد از آن)

حدود ۱۲ دقیقه پیاده‌روی

مسیریابی

۶- کاخ الیت (کاخ شاه)



کاخ شماره یک پهلوی که با نام الیت یا کیش الیت هم شناخته می‌شود، محل اصلی اقامت محمدرضا پهلوی بوده است. پس از اتمام دوره پهلوی، کاخ الیت به تجارت‌خانه و سپس به بازارچه تبدیل شد و تا اواخر دهه ۷۰ به همین شکل باقی ماند. مالک این کاخ سلطنتی در حال حاضر ستاد اجرایی فرمان امام است.

کاخ الیت به صورت دو طبقه و با اسکلت بتون آرمه ساخته شده و معماری عجیب و نمای گچی آن بسیار جالب توجه است. اتاق‌های زیادی در این مجموعه وجود دارد که تا حدی تخریب شده‌اند. حتی آثاری از آتش‌سوزی، زنگ‌زدگی و طرح‌های گرافیتی روی در و دیوارهای آن به چشم می‌خورد.



معمولا قایق‌های تفریحی جزیره، هنگامی که از مقابل این اثر تاریخی رد می‌شوند، لحظه‌ای توقف کرده و در مورد آن توضیحاتی ارائه می‌دهند. این بنا با شماره ۲۴۳۸۰ در سال ۱۳۷۸ در فهرست آثار ملی ایران به ثبت رسیده است.



بهتر است بدانید که...

- متاسفانه امکان بازدید از این کاخ وجود ندارد.

- خاندان پهلوی معمولاً از اواخر اسفند تا پایان نوروز از این کاخ استفاده می‌کردند.

- معماری این کاخ مختص جزیره کیش است و ظاهر آن به اهرام ثلاثه مصر شباهت دارد. در حقیقت، با توجه به آن که این منطقه هدف گردشگری در سطح بین‌المللی بوده است، این ساختمان‌ها با مصالح و فناوری‌های جدید و به صورتی کاملا فکر شده، طراحی شده بودند.

alibaba

آدرس

ساحل شرقی جزیره کیش، به موازات خیابان فردوسی

مسیر دسترسی

پیاده شدن در ایستگاه مرکز خرید پردیس

حدود ۱۶ دقیقه پیاده‌روی

مسیریابی

۷- کاخ ولیعهد



کاخ شماره دو پهلوی در کیش به کاخ ولیعهد شهرت دارد. این کاخ شبیه سریک گرگ بزرگ بوده و تا حدی از بین رفته است. اما گفته می‌شود که کار مرمت آن به زودی آغاز می‌شود تا به عنوان مرکز فعالیت‌های فرهنگی هنری به کار گرفته شود. اطراف این کاخ هم فنس‌کشی شده و کسی نمی‌تواند وارد آن شود. مالک این بنا، سازمان منطقه آزاد کیش است.

آدرس

جزیره کیش، پارک ساحلی مرجان

مسیر دسترسی

خط سیر شماره ۱ یا ۲، پیاده شدن در ایستگاه بازار مرجان

حدود ۴ دقیقه پیاده‌روی

مسیریابی

۸- ساختمان ساحل



ساختمان ساحل یا کاخ شماره سوم پهلوی (کازینو) در نزدیکی هتل شایان قرار گرفته است. برخی بر این باورند که طرح این ساختمان از روی یک تاج الگوبرداری شده است، اما مدرک خاصی در این زمینه وجود ندارد. در طول سالیان گذشته، کاربری‌های زیادی برای این بنای زیبا در نظر گرفته شده که اکثر آن‌ها تاکنون انجام نپذیرفته است.

آدرس

جزیره کیش، نوار ساحلی، انتهای بلوار ساحل

مسیر دسترسی

خط سیر شماره ۱ یا ۲، پیاده شدن در میدان ساحل

حدود ۴ دقیقه پیاده‌روی

مسیریابی

alibaba

۹- بازار فرانسه



یکی از آثار تاریخی جالب توجه که کمتر از آن صحبت می‌شود، بازار فرانسه است. این بازار قدیمی حدود ۳۷۰۰ مترمربع وسعت دارد و دارای دو طبقه همکف و زیرزمین و همچنین فضای باز است. از آن جهت به آن لقب فرانسه را داده‌اند که روزگاری، مملو از اجناس لوکس فرانسوی بوده است. معماری بازار فرانسه، تلفیقی است از سبک اروپایی و ایرانی که در آن به معماری بومی منطقه هم توجه ویژه‌ای شده است.

این اثر تاریخی در دوره پهلوی دوم ساخته شده، ولی در حال حاضر نیاز به بازسازی دارد. به همین خاطر قرار است در آینده مرمت شده و به عنوان یکی از موزه‌های اصلی کیش و موزه شماره دو ایران باستان به نمایش عموم گذاشته شود.



آدرس

جزیره کیش، روبه‌روی بازار بهکیش

مسیر دسترسی

خط سیر شماره ۲، پیاده شدن در مقابل بازار بهکیش

حدود ۷ دقیقه پیاده‌روی

مسیریابی

alibaba

۱۰- خانه مردم‌شناسی بومیان کیش



خانـه مردم‌شناسـی بومیان کیش، یک بنای ۲۰۰ سـاله اسـت که در محله سفین قدیم قرار دارد. این مجموعه همچون یک موزه زنده به نمایش عموم گذاشـته شـده تـا علاقه‌منـدان به بوم‌گـردی با شـیوه زندگـی مردمان کیـش در گذشـته بیشـتر آشـنا شـوند. ایـن خانـه ۱۲۰۰ مترمربـع وسـعت و ۱۵ اتـاق، یـک حیاط مجلسـی و یک حیـاط خانوادگی دارد.

جالب است بدانید که صاحب اصلی خانه فردی به نام حاج عبدالله بن شاهین بوده که حدود ۸۰ سال پیش به تجارت مروارید می‌پرداخته و با یکی از بزرگ‌ترین لنج‌های بادبانی زمان خود به کار و تجارت مشغول بوده است. البته حاج عبدالله در کار نجاری و گلافی که همان لنج‌سازی است، هم دستی داشته است. این خانه یادگاری از سه نسل قبل از او است. حاج عبدالله در سال ۱۳۸۰ فوت کرد و این خانه را از خود باقی گذاشت.



معماری متفاوت این بنا می‌تواند ساعتی شما را به خود مشغول کند. حیاط مجلسی برای پذیرایی از مهمانان و مردان نامحرم بوده و شامل اتاق زمستانی، چند انبار و یک حلقه چاه است. حیاط دیگر مخصوص اعضای خانواده بوده و مردان غریبه و نامحرم حق

ورود بـه آن را نداشـته‌اند. مکتب‌خانـه، مطبـخ، اتـاق مهمانـان زن، انبـار خرمـا، انبـار علوفـه، اتـاق خـواب تابسـتانه و زمسـتانه، محل نگهداری گاو و گوسـفندها و یـک حلقه چـاه در ایـن بخـش خانوادگی قرار داشـته کـه دری مخصـوص به خـود دارد.



به دلیل شـهرت صاحب‌خانـه، مهمانان زیـادی به این خانـه رفت‌وآمد داشـته‌اند و بـرای پذیرایـی از مهمانان تدارکات خاصی دیده می‌شـده اسـت. هریک از اتاق‌ها و بخش‌هـای ایـن خانـه نـام خـاص خودشـان را دارنـد کـه بـه تفکیک هریـک را بررسـی می‌کنیم:

چندول:

اتاقی با ابعاد دو در دو، مخصوص نگهداری خرما و گرفتن شیره آن که با روش خاصی انجام می‌شده است. این اتاق را در گوشه‌ای از حیاط می‌ساختند که خرماها از وزش باد و خشک شدن در امان باشد. خرما را داخل زنبیل‌هایی از جنس حصیر قرار می‌دادند تا شیره آن از سبد تراوش کرده و وارد شیارهایی با شیب ملایم شود. این شیره‌ها به یک حفره می‌رسیدند و در آن جمع می‌شدند تا کسی آن‌ها را جمع کند.

به دلیل تعداد زیاد مهمانان و حجم بالای رفت و آمد، خانه بومیان دارای دو چندول است. هنوز هم آثاری از شیره و خرمای ۶۰ سال پیش در یکی از این چندول‌ها قابل مشاهده است.

مصیف:

اتاق تابستانی که در ارتفاع یک و نیم متری از سطح زمین ساخته شده و برای فرار از گرمای تابستان به کار می‌رفته است. این اتاق بادگیرهایی دارد که در طول فصل سرما بسته می‌شوند.

مجلس:

این اتاق مخصوص مهمانان مرد بوده و با بادگیرهای طاقچه‌ای خود در حیاط مجلسی جا خوش کرده است. در جلوی آن هم سایبانی از دعن (شاخه‌های بهم بافته نخل) قرار دارد که بزرگان محله و مهمانان، بعدازظهرها از آن استفاده می‌کرده‌اند. ساکنین این خانه آنقدر مهمان‌نواز بودند که این اتاق در کل سال مملو از حضور آشنایان و دوستان بوده است.



اتاق زمستانه:

اتاق دیگری هم در حیاط مجلسی وجود دارد که مخصوص مهمانان مرد در فصل زمستان بوده است. این اتاق رو به آفتاب قرار گرفته و هیچ گونه پنجره یا بادگیری ندارد.

قطیعه:

به حمام‌های مستقل داخل اتاق‌ها گفته می‌شود. تمامی اتاق‌ها چه برای مهمان و چه برای اعضای خانواده دارای حمام مخصوص به خود بوده‌اند.

مطبخ:

اتاقی که برای پختن غذا از آن استفاده می‌شده است. برای این اتاق دری تعبیه نمی‌شده (تنها یک چارچوب دارند) تا عبور و مرور راحت‌تر انجام بگیرد. بعلاوه دریچه‌هایی برای خروج دود ناشی از پخت‌وپز تعبیه می‌شده است.

کسانی که بضاعت مالی برای ساخت چنین اتاقی نداشتند، از دعن برای ساخت آشپزخانه استفاده می‌کردند. هنور هم مواد غذایی چهل سال پیش، مانند نشاسته، برنج و نمک در این مکان به چشم می‌خورد.

بیت‌العود:

اتاق خوابی که مخصوص صاحبخانه بوده و یادگاری‌های قدیمی زیادی همچون تخت دو نفره ۸۵ ساله، رادیو، تلویزیون ۴۰ ساله و ... در آن به چشم می‌خورد. این‌ها همه وسایلی هستند که

صاحب‌خانه از سفر هندوستان سوغات آورده است.

این اتاق یکی از قدیمی‌ترین اتاق‌های خانه است که دیواره‌های آن با ساروج مستحکم شده و حدوداً تا ۴۰ سال پیش مورد استفاده اعضای خانواده بوده است.



بیت‌الافروخ:

در حقیقت جایی است که کودکان در آن آموزش قرآن می‌دیدند و حکم مدرسه روستای سفین را داشته است. شاید دیدن این اتاق برای بعضی از بومیان کیش، یادآور خاطرات تلخ و شیرین کودکی باشد. طبق فرهنگ این منطقه، مسئولیت آموزش قرآن با زنان بومی بوده است. دختران و پسران ۶ تا ۹ ساله، در این اتاق آموزش می‌دیدند و اصول تربیتی و مهارت‌های زندگی را فرا می‌گرفتند.

بیت القهوه:

اتاق مخصوص تهیه قهوه و چای که مخصوص مهمانان زن بوده است.

الفرشه:

به همان حجله گفته می‌شود. این اتاق را در خانه خانواده عروس با تزیینات مختلف، پارچه‌های رنگی و آینه‌کاری‌های فراوان آماده می‌کردند تا عروس و داماد زندگی خود را در آن آغاز کنند. معمولا زوج جدید حدود یک ماه در این اتاق زندگی می‌کرده‌اند.

بخار:

انبار مواد غذایی بوده که برای نگهداری برنج، آرد، ماهی شور و ماهی خشک‌شده به کار می‌رفته است. دو اتاق هم به نگهداری ابزارآلات صید ماهی اختصاص داشته است. معمولا مواد غذایی لازم برای یک سال در هر خانه‌ای (در صورت داشتن تمکن مالی) در این اتاق نگهداری می‌شده است.

بخارالهوش:

انبار نگهداری علوفه گاو و گوسفند

alibaba

> سیم:

تختخواب تابستانی که با چوب چندل و دعن ساخته می‌شود. به این دلیل به آن تابستانی می‌گویند که برای خواب در شب‌های گرم این فصل استفاده می‌شده است.



> زریبه:

یا همان باغچه که از آن برای کاشت گیاهان و درخت‌های مختلفی چون درخت انجیر، کُنار، نخل، انواع سبزیجات و صیفی‌جات و ... استفاده می‌شده است. برای آبیاری باغچه از چاه داخل خانه، آب بیرون می‌کشیدند.

بهتر است بدانید که...

- خانه بومیان کیش از سال ۱۳۹۳ با هدف ایجاد شغل و مشارکت بومیان در بحث گردشگری شروع به فعالیت کرده است.

- ایده تبدیل این خانه به موزه در واقع از آقای محمد جاسم‌پور، نتیجه صاحب‌خانه بوده است. پایان‌نامه دانشگاهی وی به نام «اکوموزه و نقش آن در توسعه و گردشگری پایدار جزیره کیش» نقش مهمی در اجرای این ایده داشته است.

- در این خانه با قهوه محلی و خرما از شما پذیرایی می‌شود.

- محصولات بومی زیادی از جمله قهوه، خرما، عسل، انواع شیرینی‌هایی چون لقیمات، خنفروش، خبیصه و ... و انواع نان‌هایی چون لوس، خمیر، چباب و بریزه در یکی از اتاق‌های این خانه به فروش می‌رسد که طعم بی‌نظیری دارند.

- شما می‌توانید از قبل هماهنگ کنید تا انواع غذاهای محلی لذیذی چون مجبوس، بریانی، ماهی کبابی و سرخ شده و... را برای شما طبخ کنند.

- می‌توانید با پرداخت هزینه در لباس عروس محلی در اتاق حجله عکس یادگاری بگیرید و یا درخواست نقش حنا بدهید.

- این خانه بیش از یک در دارد که گفته می‌شود هر یک به یکی از همسران صاحب‌خانه تعلق داشته تا در هنگام ورود و خروج، برخوردی با همدیگر نداشته باشند.

- برای بازدید از وبسایت خانه بومیان کیش می‌توانید اینجا کلیک کنید.



فوت و فن

- اگر به طور شخصی وارد این خانه شوید، ۲۰ درصد تخفیف به شما تعلق می‌گیرد؛ اما اگر با تور سفر کنید، باید هزینه کامل را پرداخت کنید. البته در گشت‌های دور جزیره که در در داخل کیش برگزار می‌شود، معمولا هزینه جداگانه‌ای از مهمانان دریافت نمی‌شود.

آدرس

جزیره کیش، بعد از بازار ماهی، روبه‌روی اسکله صیادی

ساعت کاری

از ۱۷ تا ۲۱:۳۰

هزینه ورودی

۴۰ هزار تومان (زمستان ۱۴۰۱)

مسیر دسترسی

خط سیر شماره ۱، پیاده شدن در مقابل بازار عرب‌ها

حدود ۱۰ دقیقه پیاده‌روی

مسیریابی



انتخاب موزه‌ها و آثار تاریخی

کدام «موزه‌ها و آثار تاریخی» نظرتان را جلب کرد؟ در چک لیست زیر آنها را انتخاب کنید تا یادتان باشد به آن‌ها سر بزنید.

- [ ] شهر زیرزمینی کاریز
- [ ] کشتی یونانی کیش
- [ ] شهر باستانی حریره
- [ ] آب انبار دوقلو
- [ ] مسجد ماشه
- [ ] کاخ الیت (کاخ شاه)
- [ ] کاخ ولیعهد

alibaba

- [ ] ساختمان ساحل
- [ ] بازار فرانسه
- [ ] خانه مردم‌شناسی بومیان کیش

فصل ۳ - بخش ۲

محله های توریستی



محله‌های توریستی

بازدید از محله‌های قدیمی جذابیت خاص خودش را دارد. البته باید روحیه این کار را هم داشته باشید. یعنی دوست داشته باشید با شیوه واقعی زندگی مردم یک منطقه و آداب و رسومشان آشنا شوید و از صحبت کردن با مردم بومی لذت ببرید.



چیزی که در مناطق توریستی جزیره کیش می‌بینید، اگرچه بسیار زیباست، اما صرفا برای امور گردشگری و تجاری طراحی شده است. برای آشنایی با سرگذشت کیش و مردمان آن، باید حتما چند ساعت در یکی از محله‌ها یا روستاهای قدیمی آن وقت بگذرانید. جایی که زمانی مرکز تجاری خلیج فارس بوده است، حتما حرف‌های زیادی برای گفتن دارد.

محله‌گردی هم دید شما را نسبت به جزیره کیش عوض می‌کند و هم یک تفریح کم‌هزینه است. شاید بتوانید در منطقه‌ای روستایی وارد فروشگاهی شوید و چیز عجیب و غریبی برای خود پیدا کنید، یا رستوران‌ها و کافه‌های محلی و متفاوتی را کشف کنید که یک غذای بومی خاصی در منوشان باشد.

در این بخش شما را با محله‌ها و روستاهای قدیمی جزیره کیش آشنا می‌کنیم.

فوت و فن

- محله‌گردی با انواع دیگر تفریحات تفاوت دارد. یعنی نباید انتظار داشته باشید که مردم بومی به سراغ شما بیایند و منطقه را به شما نشان دهند. باید خلاقیت داشته باشید و با مردم محلی سر صحبت را باز کنید تا چیزی را تجربه کنید که شاید معدود افرادی در سفر به جزیره کیش تجربه کرده باشند.

فهرست محله‌های توریستی

روستای باغو

محله صفین

۱- روستای باغو



روستای باغو یکی از مناطق قدیمی جزیره کیش است. همانطور که از نام آن پیداست، این روستا پر از درخت است که یکی از آن‌ها شهرت زیادی پیدا کرده است؛ درخت لور که عمر بسیار زیادی دارد و یکی از جاذبه‌های اصلی جزیره کیش است. این درخت کمیاب در سطح دنیا، از خانواده درخت انجیر است و میوه‌های خوش رنگی دارد.

یک مسجد قدیمی در این روستا قرار دارد که متعلق به سال ۹۸۱ هجری قمری است و به نام «مسجدالنبی» شناخته می‌شود. مسجد کوچکی است، اما توجه گردشگران را به خود جلب می‌کند. یک چاه قدیمی هم در کنار این جاذبه دیدنی قرار گرفته که می‌توانید از آن دیدن کنید. اگر به بوم‌گردی علاقه داشته باشید، روش سنتی زندگی و چادرسیاه‌های برافراشته در این روستا نظر شما را جلب خواهد کرد.



بهتر است بدانید که...

- برای آشنایی بیشتر با روستای باغو اینجا کلیک کنید.

آدرس

جنوب غربی جزیره کیش، خیابان خلیج فارس، خیابان باغو

مسیر دسترسی

با تاکسی می‌توانید خود را به این روستا برسانید.

مسیریابی

۲- محله صفین



محله صفین یکی دیگر از محله‌های قدیمی جزیره کیش است که بافتی قدیمی و سنتی دارد. در کنار قدم زدن در کوچه‌پس‌کوچه‌های صفین، می‌توانید از باغ ابراهیمی هم دیدن کنید که فضای جالبی دارد و در آن حصیربافی هم صورت می‌گیرد. همچنین می‌توانید به عنوان سوغات از آن دست‌بافته‌های حصیری بخرید. خانه مردم‌شناسی بومیان کیش هم در همین محله قرار گرفته است.

آدرس

شمال غرب جزیره کیش

مسیر دسترسی

خط سیر شماره ۱، پیاده شدن در ایستگاه بازار عرب‌ها

مسیریابی



انتخاب محله‌های توریستی

کدام «محله‌های توریستی» نظرتان را جلب کرد؟ در چک لیست زیر آنها را انتخاب کنید تا یادتان باشد به آن‌ها سر بزنید.

- [ ] روستای باغو
- [ ] محله صفین

فصل ۳ - بخش ۳

پارک‌ها و فضاهای عمومی



پارک‌ها و فضاهای عمومی

یکی از تفریحاتی که می‌توانید در جزیره کیش داشته باشید، این است که ساعتی در پارک‌های ساحلی بنشینید و از منظره سرسبز و دریای نیلگون لذت ببرید. این تفریح هم رایگان است و هم خیلی دلچسب. در این بخش از کتاب به معرفی مهم‌ترین پارک‌ها و فضاهای عمومی جزیره کیش می‌پردازیم.

بهتر است بدانید که...

- بوستان آهوان کیش یک منطقه حفاظت شده است که ورود به آن برای عموم آزاد نیست. البته در گذشته این منطقه یک باغ وحش بزرگ بود که حیوانات مختلف در آن نگه داشته می‌شدند، ولی آهوان آن آزاد بودند. این باغ وحش در سال ۱۳۹۰ تخریب شد.



فهرست پارک‌ها و فضاهای عمومی

اسکله بزرگ تفریحی
پارک ساحلی مرد ماهی‌گیر
پارک ساحلی مرجان
پارک ساحلی کلبه هور
پارک ساحلی سیمرغ
پارک ساحلی میرمهنا
پارک ساحلی درختان نارگیل
پارک درخت سبز
پارک ساحلی کشتی یونانی
پارک مینا (خانواده)

پارک شهر

پارک هنگام

۱- اسکله بزرگ تفریحی



اسکله بزرگ تفریحی یکی از محبوب‌ترین مکان‌های گردشگری در کیش است که امکانات زیادی برای تفریحات دریایی دارد. شما می‌توانید در طول روز یا شب در خود اسکله یا ساحل قدم بزنید و از شنیدن صدای امواج و تماشای صخره‌های مرجانی لذت ببرید. بعضی از ماهی‌گیران هم این اسکله را برای ماهی‌گیری انتخاب می‌کنند و می‌توانید آن‌ها را در انتهای اسکله ملاقات کنید.

قایق‌سواری، سوار شدن بر کشتی‌های آکواریومی و ... از جمله تفریحات نزدیک اسکله است. پیشنهاد می‌کنیم از ایستگاه‌های اجاره دوچرخه نزدیک اسکله دوچرخه کرایه کنید و با آن‌ها گشتی دور جزیره بزنید.



اگر هم حوصله ورزش‌های آبی و غیرآبی را نداشته باشید، می‌توانید در یک کافه یا رستوران رو به دریا استراحت کنید و از چشم‌انداز آبی دریا لذت ببرید. چند وسیله بازی برای کودکان در ضلع شمالی اسکله قرار گرفته که می‌توانید دقایقی کودک خود را در آن‌جا سرگرم کنید. مجسمه‌های بزرگ کنار ساحل هم معمولا جذابیت بالایی برای خردسالان دارد.

بهتر است بدانید که...

- امنیت این اسکله تا حد زیادی بالاست و شما می‌توانید تا صبح در ساحل این قسمت به تماشای دریا بنشینید.

- اسکله بزرگ تفریحی برای دیدن مرغان دریایی بسیار مناسب است.

فوت و فن

- می‌توانید از راننده مینی‌بوس خواهش کنید که شما را سر بلوار دریا پیاده کند تا مسیر کمتری برای پیاده‌روی داشته باشید.

آدرس

جزیره کیش، انتهای بلوار دریا

ساعت کاری

۲۴ ساعته

مسیر دسترسی

خط سیر شماره ۱، پیاده شدن در ایستگاه بازار ونوس

۱۰ دقیقه پیاده‌روی

مسیریابی

از حمایت شما سپاسگزاریم

اگر محتوای این کتاب برایتان مفید بود، به دوستانتان هم معرفی کنید.

اشتراک‌گذاری از طریق:

تلگرام

واتس‌اپ

توییتر

ایمیل

لینکدین

alibaba

۲- پارک ساحلی مرد ماهی‌گیر



پارک ساحلی مرد ماهی‌گیر کیش درست در ضلع جنوبی اسکله بزرگ تفریحی و با فاصله خیلی کمی از آن قرار گرفته است. نماد بارز این پارک مجسمه بزرگی از یک مرد ماهی‌گیر است که سعی دارد تور ماهی‌گیری خود را به درون آب پرت کند. این مجسمه با ۱۲ متر ارتفاع و بیش از ۶ تن وزن، در طول ۳ ماه در شهر مشهد ساخته شده و رکورد بزرگ‌ترین مجسمه فیگوراتیو کشور را از آن خودش کرده است.

مسیر سنگفرش‌شده این پارک جای مناسبی برای قدم زدن و لذت بردن از حال و هوای دریای جنوب است. ایستگاه دوچرخه‌سواری هم درست در کنار این پارک قرار گرفته است. علاوه بر این‌ها، می‌توانید از انواع کافه‌ها و رستوران‌های پارک و پاساژهای نزدیک آن استفاده کنید و خاطرات خوشی را برای خود رقم بزنید. شما می‌توانید از تفریحات آبی مختلفی چون قایق‌سواری، فلای بورد، کیبل اسکی، غواصی، بنانا و ... هم لذت ببرید.



آدرس

جزیره کیش، انتهای بلوار ساحل

ساعت کاری

۲۴ ساعته

مسیر دسترسی

خط سیر شماره ۲، پیاده شدن در میدان ساحل

حدود ۴۰۰ متر پیاده‌روی

مسیریابی

۳- پارک ساحلی مرجان



پارک ساحلی مرجان یکی از زیباترین فضاهای سبز جزیره کیش را دارد که از تماشای آن سیر نمی‌شوید. دیدن طلوع و غروب آفتاب در این منطقه تجربه بسیار لذت‌بخشی است. طراحی این پارک به نحوی است که می‌توانید ساعتی در آرامش و به دور از هیاهو در یک فضای زیبا به تماشای طبیعت و ساحل مرجانی کیش بنشینید. به علاوه، در کنار لذت بردن از محیط این پارک و آلاچیق‌های آن، می‌توانید از انواع

تفریحات آبی و غیرآبی هم استفاده کنید. ساحل صخره‌ای مرجان، محیط جالبی برای دیدن انواع آبزیان و مرجان‌هایی است که وظیفه تصفیه آب را برعهده دارند.

همچنین، نزدیک بودن به بازار مرجان هم فرصتی است تا بتوانید به راحتی گشتی در داخل این بازار بزنید و خرید خود را انجام دهید.



بهتر است بدانید که...

- یک ایستگاه دوچرخه‌سواری در نزدیکی این پارک قرار گرفته است.

- برای تفریحات دریایی مثل غواصی، قایق تندرو، شاتل و بنانا می‌توانید از کلوپ دریایی اسکوبا استفاده کنید.

آدرس

شرق جزیره کیش، جاده جهان

ساعت کاری

۲۴ ساعته

مسیر دسترسی

خط سیر شماره ۱ یا ۲، پیاده شدن در ایستگاه بازار مرجان

حدود ۱۰ دقیقه پیاده‌روی

مسیریابی

۴- پارک ساحلی کلبه هور



پارک ساحلی کلبه هور با مجسمه بزرگ فانوس به دستی شناخته می‌شود که مثل یک فرشته سعی می‌کند مسیر دریانوردان را روشن کند. اگر بخواهید از هیاهوی پارک‌های ساحلی دیگر به دور باشید، بازدید از کلبه هور می‌تواند گزینه مناسبی باشد. شما می‌توانید همراه خانواده خود از آلاچیق‌ها، صندلی‌های رو به دریا و فضای باربیکیو استفاده کنید و از نظاره کردن امواج خروشان دریا لذت ببرید.

ساحل صخره‌ای این منطقه، جایی برای جدال آب و خشکی است. به علاوه، سایت غواصی کلبه هور هم در همین قسمت از جزیره قرار گرفته است و علاقه‌مندان به غواصی می‌توانند از این فرصت استفاده کنند.



این منطقه جزو مناطق محبوب بومیان برای ماهی‌گیری است و یک لنج به گِل نشسته هم در نزدیکی آن به چشم می‌خورد. این کشتی ماهی‌گیری که حدود ۲۰۰ متر با ساحل فاصله دارد، نشانه‌ای از کار و تلاش مردمان بومی جزیره کیش است.

آدرس

جزیره کیش، دماغه غربی، میدان هور

ساعت کاری

۲۴ ساعته

مسیر دسترسی

در مسیر دوچرخه‌سواری قرار گرفته است.

مسیریابی

۵- پارک ساحلی سیمرغ



پارک ساحلی سیمرغ با ۱۵۰۰۰ مترمربع مساحت و ۳۰۰ متر طول در ضلع جنوب شرقی جزیره کیش قرار گرفته و چشم‌انداز بسیار زیبایی دارد. اگر به دنبال سرگرم کردن کودک خود هستید، فضای کوچکی که در این پارک برای بازی طراحی شده، به کارتان خواهد آمد. امکانات این پارک ساحلی به کوچولوهای بازیگوش محدود نمی‌شود. شما می‌توانید از زمین بدمینتون، میزهای پینگ‌پنگ، آلاچیق‌های زیبا، مسیر

پیاده‌روی و دوچرخه‌سواری و کافه این پارک استفاده کرده و لحظات خوشی را سپری کنید. آلاچیق‌های این پارک برای فرار از گرما و نور مستقیم خورشید طراحی شده‌اند تا گردشگران بتوانند در هر ساعتی از این فضای زیبا دیدن کنند. مسیر سبز دوچرخه‌سواری هم از این پارک آرام و زیبا می‌گذرد.

مجسمه‌هایی که در این پارک ساحلی به کار رفته‌اند بسیار جالب هستند و ممکن است بخواهید در کنارشان عکس بگیرید. مثل مجسمه مردی با ریش‌های بلندی که در دست باد رها شده یا مجسمه سفید سیمرغ که با هنرمندی زیادی ساخته شده است.

اگر به دنبال آرامش هستید و می‌خواهید دقایقی از یک فضای زیبا و دلنشین لذت ببرید و ساعتی تفکر کنید، پارک ساحلی سیمرغ جای بسیار خوبی خواهد بود.

بهتر است بدانید که...

- پارک دلفین‌ها و پارک پرندگان در نزدیکی این پارک قرار گرفته‌اند و حدود دو کیلومتر با آن فاصله دارند.

alibaba

آدرس

جزیره کیش، جاده جهان، نزدیک هتل سیمرغ

ساعت کاری

۲۴ ساعته

مسیر دسترسی

خط سیر شماره ۲، پیاده شدن بین ایستگاه بازار مرجان و ایستگاه پارک دلفین‌ها

حدود ۲ دقیقه پیاده‌روی

مسیریابی

۶- پارک ساحلی میرمهنا



پارک ساحلی میرمهنا در قسمت شمال و شمال غرب جزیره مرجانی کیش واقع شده است. اسکله تفریحی میرمهنا با دو فاز اجرایی، جزئی از همین پارک است. این پارک بزرگ که تا میدان جاسک ادامه دارد، جای مناسبی برای استراحت کردن در آلاچیق، درست کردن کباب در منقل، قایق‌سواری، حظ بردن از چشم‌انداز دریا و شنیدن صدای آن است. اگر خوش شانس باشید ممکن است تعدادی لاک‌پشت هم در آب‌های این قسمت ببینید.



پارک ساحلی میرمهنا در نزدیکی بازار عرب‌ها و مسجد انبیا قرار گرفته است. اگر در این منطقه بودید و هوس ماهی تازه کردید، می‌توانید از بازار ماهی‌فروشان کیش دیدن کنید و ماهی بخرید. حتی کافه‌هایی هم وجود دارند که ماهی را که خودتان خریده‌اید، برای شما سرخ یا کباب می‌کنند.

alibaba

حواستان باشد!

- به خاطر سنگ‌هایی که در ساحل میرمهنا وجود دارد، شنا کردن در این محدوده ممنوع است.

بهتر است بدانید که...

- امکان ماهی‌گیری در اسکله تفریحی میرمهنا وجود دارد.

فوت و فن

- اگر تجهیزات آشپزی داشته باشید، خرید ماهی و طبخ آن توسط خودتان برایتان به صرفه‌تر از رستوران خواهد بود.

alibaba

آدرس

شمال جزیره کیش، بلوار پیامبر

ساعت کاری

۲۴ ساعته

مسیر دسترسی

خط سیر شماره ۱، پیاده شدن نزدیک بازار عرب‌ها

حدود ۵ دقیقه پیاده‌روی

مسیریابی

۷- پارک ساحلی درختان نارگیل



شاید شما هم عکس‌های زیادی از درختان نارگیل در کنار سواحل کشورهای مختلف گرمسیری دیده باشید. اما خبر خوب این که برای دیدن این درختان نیازی نیست به کشور دیگری سفر کنید. کافی‌ست به پارک ساحلی درختان نارگیل جزیره کیش بروید و از طبیعت زیبا و ترکیب درخت نارگیل و دریای جنوب لذت ببرید.

این پارک کوچک و معمولا خلوت‌تر از دیگر پارک‌های

جزیره کیش است. در کنار چند ردیف درخت زیبای نارگیل، چندین آلاچیق برای استراحت و نظاره کردن منظره رو به آب وجود دارد. به علاوه می‌توانید در ساحل قدم بزنید و از این محیط دلچسب عکاسی کنید. به دلیل نزدیک بودن به اسکله بزرگ تفریحی می‌توانید از تمامی تفریحات و سرگرمی‌هایی که در فاصله کمی قرار گرفته‌اند، استفاده کنید. البته رستوران میرمهنا هم تقریبا در همین منطقه قرار دارد و گزینه مناسبی برای یک وعده غذای خوشمزه و رفع خستگی است.

پیشنهاد می‌کنیم بازدید از این ساحل را برای بعدازظهر بگذارید تا شاهد صحنه بی‌نظیر غروب طلایی خورشید باشید.

بهتر است بدانید که...

- برای اطلاعات بیشتر راجع به این ساحل زیبا اینجا کلیک کنید.

آدرس

ساحل شرقی جزیره کیش، به موازات خیابان فردوسی

ساعت کاری

۲۴ ساعته

مسیر دسترسی

خط سیر شماره ۱ یا ۲، پیاده شدن در ایستگاه مرکز خرید پردیس

حدود ۱۶ دقیقه پیاده‌روی

مسیریابی

۸- پارک درخت سبز



درخت سبز کیش یکی از جاذبه‌های دیدنی است که احترام زیادی بین مردم بومی و ساکنان جزیره کیش دارد و به همین دلیل هم یکی از پارک‌های این منطقه را به افتخارش نام‌گذاری کرده‌اند. این درخت از نوع درخت «لور» یا «مکرزن» است و ظاهر متفاوتی با دیگر درختان جزیره دارد.

شاید از شنیدن نحوه رشد این درخت تعجب کنید. چرا که برخی ریشه‌های آن به جای آن که در زمین

باشند، در هوا قرار گرفته‌اند و گاهی آنقدر تعدادشان زیاد می‌شود که سطح تنه را هم می‌پوشانند. درخت سبزکیش حدود ۵۰۰ تا ۶۰۰ سال عمر دارد و یکی از دلایل محبوبیتش هم همین است. برای حفاظت بیشتر از این درخت پیر، حصاری دور آن کشیده شده است. اگر کمی دقت کنید، تعدادی نوار و تکه پارچه‌های کوچک خواهید دید که به قسمت‌های مختلف درخت گره خورده و حکایت از اعتقاد مردم به حاجت گرفتن از این زیبای همیشه سبز دارد.

شما می‌توانید در عین بازدید از درخت سبز، از فضای سبز و محیط دلنشین پارک درخت سبز هم لذت ببرید و هوایی تازه کنید.

حواستان باشد!

- نزدیک شدن به این درخت و آسیب زدن به آن ممنوع است. پس سعی کنید تنها با گرفتن چند عکس زیبا، خاطره بازدید از آن را برای همیشه در یاد خود زنده نگه دارید.

بهتر است بدانید که...

- درخت لور به اشتباه با انجیر معابد یکی دانسته می‌شود. در صورتی که اصطلاح انجیر بنگالی و یا هندی برای این درخت صحیح‌تر است. در انتهای برگ‌های درخت انجیر معابد یک زایده وجود دارد که آن را از درخت لور متمایز می‌کند.

- درخت لور در مناطق جنوبی ایران با نام «لبر» و یا «لول» هم شناخته می‌شود و به دلیل قدمت بالای حضور در مناطق جنوبی ایران، بومی یا غیربومی بودن آن مشخص نیست.

- برگ‌های این درخت بیضی شکل است و میوه نارنجی رنگی به اندازه فندق دارد.

فوت و فن

- پارک درخت سبز فاصله کمی از **شهر تاریخی حریره** و **آب‌انبار کیش** دارد؛ بنابراین می‌توانید با یک نوبت سفر به این منطقه، از هر سه جاذبه دیدن کنید.

آدرس

جزیره کیش، بلوار المپیک، خیابان درخت سبز

ساعت کاری

۲۴ ساعته

مسیر دسترسی

خط سیر شماره ۱، پیاده شدن در بلوار میرمهنا، نزدیک میدان المپیک

حدود ۲۰ دقیقه پیاده‌روی

مسیریابی

۹- پارک ساحلی کشتی یونانی



حضور کشتی یونانی در ساحل کیش باعث جذب گردشگران و بومیان منطقه و نظاره کردن طبیعت و یادگار تاریخی آن شده است. به همین دلیل، احداث یک پارک ساحلی در اطراف آن این محوطه را زیباتر کرده است. این پارک بیش از ۶۰ هزار مترمربع وسعت دارد که برخی از قسمت‌های آن هنوز در دست احداث است. قرار است که در آینده، فعالیت‌های ورزشی جدید، فروشگاه و همچنین رستوران و کافه به آن

اضافه شود.

شما می‌توانید در مقابل کشتی یونانی قدم بزنید و یا با کرایه کردن دوچرخه، لذت بیشتری از فضا ببرید. امکان شترسواری، اسب‌سواری و موتورسواری هم در این پارک وجود دارد. اما چه بهتر آن که برای خوش‌گذرانی و لذت بردن خود، حیوانات را کمتر اذیت کنیم و به دوچرخه و موتور اکتفا کنیم. به علاوه، سایت غواصی کشتی یونانی هم در این منطقه قرار گرفته که ممکن است برای علاقه‌مندان به زندگی زیر دریا، جذاب باشد. البته باید سعی کنید که اصلا به خود کشتی نزدیک نشوید که بسیار خطرناک است.

یک هواپیما هم درست در نزدیکی پارک ساحلی کشتی یونانی قرار گرفته که به خاطر نقص فنی دیگر قادر به پرواز نیست. به همین خاطر تصمیم گرفته‌اند آن را به صورت زمینی به این نقطه از جزیره بیاورند تا برای عموم قابل دیدن باشد. کافه گالری راسپینا که در گذشته در داخل این هواپیما فعالیت داشت، در حال حاضر بسته است. یک ساعت به شکل سکان بزرگ چوبی، یک قلعه کوچک برای بازی کودکان و همینطور مجسمه‌های کوچک و بزرگ از دیگر جاذبه‌های این پارک هستند.

alibaba

آدرس

جزیره کیش، جاده جهان

ساعت کاری

۲۴ ساعته

هزینه بلیط

رایگان

مسیر دسترسی

در مسیر دوچرخه‌سواری قرار گرفته است.

مسیریابی

۱۰- پارک مینا (خانواده)



پارک مینا یا پارک خانواده هم یکی دیگر از پارک‌های بزرگ جزیره کیش در منطقه میرمهنا است. این فضای زیبا دارای محوطه کودک، آب‌نما، رستوران، کافی‌شاپ و مسیر مدوری برای دوچرخه‌سواری است. شما می‌توانید در آلاچیق‌ها استراحت کنید و از آرامش جزیره کیش و محیط دیدنی پارک لذت ببرید یا این که در تفریحات ورزشی حضور پیدا کنید. اگر از بالا به این پارک نگاه کنید، شبیه چرخ‌های دوچرخه است؛ دو دایره هم‌اندازه و بزرگ که به هم وصل شده‌اند.

آدرس

جزیره کیش، خیابان میرمهنا، خیابان مینا

ساعت کاری

۲۴ ساعته

هزینه

رایگان

مسیر دسترسی

خط سیر شماره ۱، پیاده شدن در بلوار میرمهنا، سر خیابان لور

حدود ۹ دقیقه پیاده‌روی

مسیریابی

alibaba

۱۱- پارک شهر



پارک شهر با ۱۰۸ هزار مترمربع وسعت، در قلب جزیره کیش قرار گرفته و به دلیل نزدیک بودن به بلوار خلیج فارس و بلوار مروارید، موقعیت مکانی خوبی دارد. یکی از نکات مثبت این مجموعه، امکانات به نسبت کامل آن مانند دریاچه مصنوعی، زمین‌های والیبال، فوتبال و ...، پارکینگ، نمازخانه، کافی‌شاپ و زمین بازی کودکان است. قسمت بازی کودکان به صورت سرپوشیده طراحی شده و در طول تابستان

هم قابل استفاده است. گاهی اوقات پرندگان زیبایی در قسمت دریاچه مشغول آب‌بازی و پرواز هستند که می‌تواند به خصوص برای کودکان شما جالب توجه باشد.



شما می‌توانید در کنار قدم زدن در این پارک، قایق‌سواری در دریاچه مصنوعی و بازدید از معماری جالب آن، از تفریحات هیجان‌انگیز کارتینگ کیش و شهربازی هایلند هم لذت ببرید. مرکز خرید کیش، بازارپانیذ، مرکز خرید پردیس ۱ و مرکز خرید پردیس ۲ حدود ۲۰ دقیقه (پیاده) از این فضای دلنشین فاصله دارند.

آدرس

جزیره کیش، بلوار خلیج فارس، نزدیک میدان امیرکبیر

ساعت کاری

۲۴ ساعته

هزینه

رایگان

مسیر دسترسی

خط سیر شماره ۲، پیاده شدن در میدان امیرکبیر

حدود ۲ دقیقه پیاده‌روی

مسیریابی

alibaba

۱۲- پارک هنگام



پارک هنگام یکی از بزرگ‌ترین پارک‌های جزیره کیش در ساحل شرقی است. فضای سبز این پارک بسیار زیبا و متنوع است. شما می‌توانید در کنار قدم زدن در این محیط و لذت بردن از دریا و نسیم دلنواز آن، از تفریحات دیگری هم استفاده کنید. برای مثال، امکان کرایه دوچرخه، اسکوتر و موتور برقی وجود دارد. همچنین، آلاچیق‌ها، رستوران‌ها، کافه‌ها و مراکز خرید نزدیک به پارک هنگام، مجموعه کاملی

را به وجود آورده‌اند که آماده پذیرایی از گردشگران و بومیان منطقه هستند.

مرکز خرید پردیس ۱ ، مرکز خرید پردیس ۲ ، میکا مال، بازارپانیذ و بازارچه حافظ، کافی‌شاپ آبشار، رستوران عمو اکبر و ... در فاصله کمی از این پارک قرار گرفته‌اند. بنابراین به راحتی سرگرم خواهید شد. کافی است کمی تفریح و ورزش کنید، فروشگاه‌های مختلف را ببینید و بعد برای استراحت به یک کافه بروید یا دوباره در فضای پارک به استراحت و تجدید قوا بپردازید.

بهتر است بدانید که...

- نورپردازی‌های جالبی در این مجموعه صورت می‌گیرد که به فضای شبانه آن، حال و هوای خاصی می‌بخشد.

- این پارک به نحوی طراحی شده که برای معلولین و افراد کم‌توان مناسب و قابل استفاده باشد.

آدرس

ساحل شرقی جزیره کیش، خیابان فردوسی، روبه‌روی بازار پردیس

ساعت کاری

۲۴ ساعته

هزینه

رایگان

مسیر دسترسی

خط سیر شماره ۲، پیاده شدن در ایستگاه مرکز خرید پردیس

حدود ۶ دقیقه پیاده‌روی

مسیریابی

alibaba



نظرتان مهم است

به پایان فصل «گشت‌وگذار» رسیدیم. برای بهتر شدن کتاب سفر کیش در نسخه‌های بعدی، به بازخوردها و راهنمایی‌های شما نیاز داریم. لطفا به لینک زیر بروید و در بخش نظرات به ما بگویید نظرتان در مورد این فصل چه بود. جای کدام مطالب خالی بود؟ پیشنهاد شما برای بهتر شدن محتوای کتاب چیست؟

همچنین اگر مغایرتی در اطلاعات این فصل وجود دارد، حتما به ما اطلاع دهید تا آن را اصلاح کنیم.

ثبت نظر/ گزارش تغییرات

پیشنهاد شما
فصل گشت‌وگذار



اگر مکان جالبی را می‌شناسید که دوست دارید آن را به دیگران پیشنهاد دهید، روی دکمه زیر کلیک کنید و مطلبتان را در بخش نظرات ثبت کنید تا با اسم خودتان به کتاب اضافه کنیم.

اضافه کردن مکان جدید

یادداشت

یادداشت‌های شخصی‌تان را اینجا بنویسید.

فصل ۴

خرید و بازارگردی



خرید و بازارگردی

جزیره کیش جای خوبی برای بازارگردی و خرید از غرفه‌های هیجان‌انگیز و متنوع است. به خاطر تعداد زیاد پاساژهایی که در این جزیره وجود دارد، تنوع زیادی از محصولات در مقابل شماست تا با خیال راحت، هر چه را که می‌خواهید انتخاب کنید. البته باید حوصله زیادی به خرج دهید و مراکز خرید مختلفی را ببینید تا چیزی که باب میلتان است، پیدا کنید. به طور کلی سه نکته در انتخاب مرکز خرید وجود دارد که باید به آن توجه کنید:

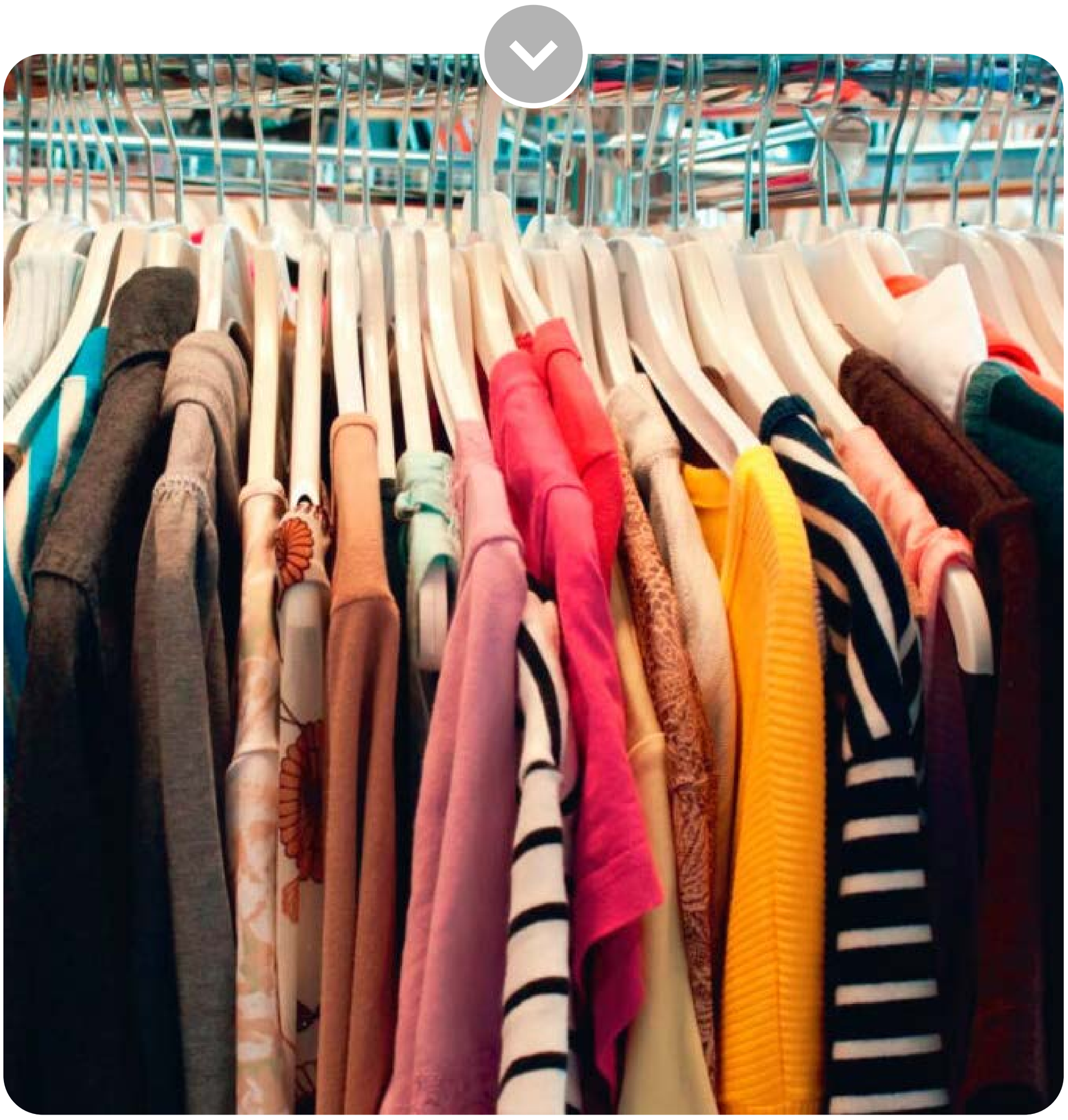

زمان

یکی از نکاتی که در بازارگردی در سفر اهمیت دارد، بحث زمان است. شما باید بتوانید از بین گزینه‌های موجود، بهترین و نزدیک‌ترین مراکز خرید را پیدا کنید تا زمانی که در اختیار دارید، به هدر نرود. به همین خاطر در این قسمت، آدرس و لینک مسیریابی همه مراکز خرید آورده شده تا شما بتوانید نسبت به مکانی که در آن هستید و زمانی که در اختیار دارید، تصمیم‌گیری کنید.



طراحی و فضا

فضا هم در فرآیند خرید خیلی مهم است. باید ببینید که فضاهای سنتی و پرتکاپوی خرید شما را خوشحال می‌کند یا جایی که ظاهر مدرنی دارد و در طراحی و معماری آن دقت زیادی به کار رفته است. در حقیقت، بازارگردی تنها به خرید کردن محدود نمی‌شود، بلکه تجربه‌ایست که باید به قدر کافی از آن لذت برد.



بودجه

نکته آخر در رابطه با بودجه شماست. باید بدانید که کدام مراکز خرید با بودجه‌ای که برای خرید در سفر لحاظ کرده‌اید، متناسب هستند. جایی که با خیال راحت در بازار گشت‌وگذار کنید و نگران دیدن قیمت‌های فضایی نباشید.

با در نظر گرفتن این نکات می‌توانید برنامه‌ریزی بهتری برای سفر و زمان محدود خود داشته باشید.

حواستان باشد!

- اگر زمان کافی در اختیار دارید، برای خرید عجله نکنید. اول از چند فروشگاه که محصولات یکسانی دارند، قیمت بگیرید و بعد خرید کنید. گاهی قیمت‌ها در دو فروشگاه بغل دست هم، تفاوت دارد.

- در خرید لوازم برقی خیلی دقت کنید. اگر به منزل برسید و متوجه شوید که جنس خریداری شده معیوب است، باید حداقل به اندازه یک بلیط رفت‌وبرگشت به کیش برای تعویض آن هزینه کنید.

- اگر وسیله خاصی خریدید، حتما شماره تماس و آدرس فروشگاه موردنظر را دریافت کنید تا در صورت بروز مشکل بتوانید با آنها تماس بگیرید.

- ممکن است لازم باشد ساعت‌ها پیاده‌روی کنید، پس حتما کفشی مناسب و راحت به پا داشته باشید.

- شما نمی‌توانید برخی از اجناس را از جزیره کیش خارج کنید و برای این کار باید کارت کیشوندی داشته باشید. بنابراین، در خرید خود به خصوص خرید اقلام بزرگ حتما دقت کنید .

- در مورد خرید پوشاک نباید به دنبال نمایندگی یک مارک یا برند خاص باشید، چون چنین چیزی در حال حاضر در جزیره کیش وجود ندارد. ممکن است فروشگاه‌های مختلفی را ببینید که با تابلوهای بزرگ و رنگارنگ، شما را دعوت به خرید از برندهای شناخته‌شده‌ای چون آدیداس، نایک، پوما و ... می‌کنند. اما واقعیت این است که هیچ کدام از این برندها در ایران نمایندگی واقعی ندارند. البته اگر خوب بگردید، شاید موفق شوید جنس درجه دو یا های‌کپی باکیفیتی از جنس اوریجیتال موردنظرتان پیدا کنید.

بهتر است بدانید که...

- برای خرید تور کیش از علی‌بابا اینجا کلیک کنید .

فهرست فصل خرید و بازارگردی

مراکزخرید

بازارهای سنتی و محلی

هایپرمارکت‌ها

فصل ۴ - بخش ۱

مراکز خرید

مراکز خرید

جزیره کیش پر است از مراکز خرید کوچک و بزرگ و برای هر سلیقه و بودجه‌ای، یک بازار یا فروشگاه مناسب وجود دارد. در این بخش از کتاب چند مورد از مراکز خرید شناخته‌شده این منطقه را به شما معرفی می‌کنیم:

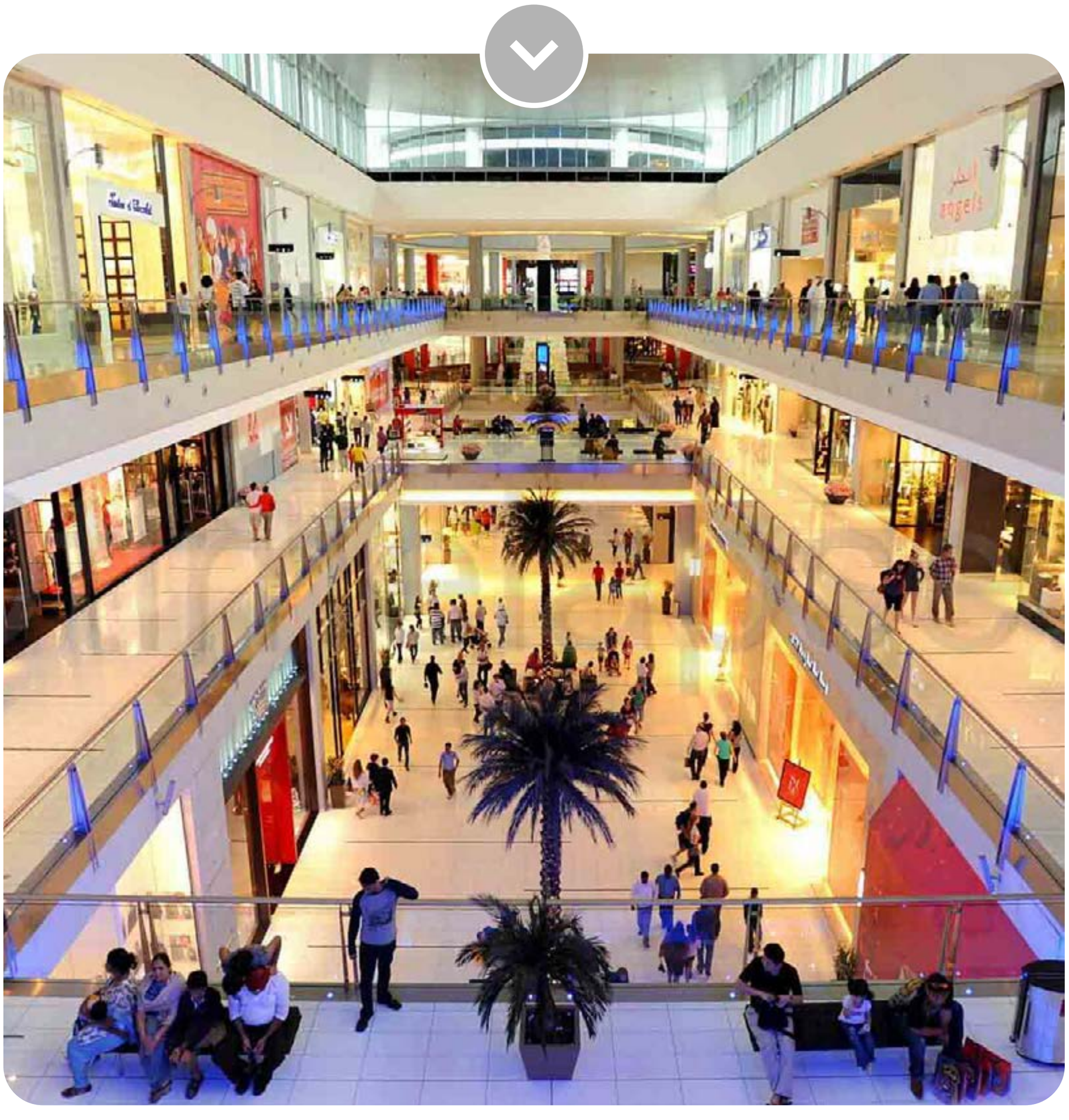

فوت و فن

- گشت‌وگذار کامل در برخی از مراکز خرید ممکن است دوالی سه ساعت و یا حتی بیشتر زمان ببرد و شما را خسته کند. بنابراین اگر به دنبال وسیله خاصی هستید، از قبل لیستی از اقلام موردنیاز خود را تهیه کنید.

- اگر تعداد نفرات شما بالاست، این که بخواهید همه با هم تمام پاساژ را بگردید، کار پیچیده‌ای خواهد بود. دائما باید منتظر شوید که همسفرانتان از فروشگاه مورد علاقه خود دیدن کنند. در صورتی که شاید شما به دنبال چیز دیگری هستید و وقت هم تنگ است. پس بهتر است یا به چند گروه کوچکتر تقسیم شوید و یا تک تک به گشت‌وگذار بروید و راس ساعت مشخصی به یک نقطه خاص برگردید. خوبی این روش این است که اگر موبایل کسی در دسترس نباشد، گم نمی‌شود.

- اگر قصد چک و چانه زدن دارید، بهتر است صبح اول وقت سراغ فروشندگان بروید که هنوز دشت نکرده‌اند و شاید بیشتر در مورد قیمت نهایی با شما راه بیایند.

- معمولا در مواقعی که تعداد مسافران ورودی به جزیره کیش کم است، فروشگاه‌ها شروع به حراج محصولات خود می‌کنند، یا برای جذب مشتری از جشنواره‌ها و طرح‌های تخفیفی مختلفی استفاده می‌کنند. این بهترین فرصت برای خرید از این منطقه است.

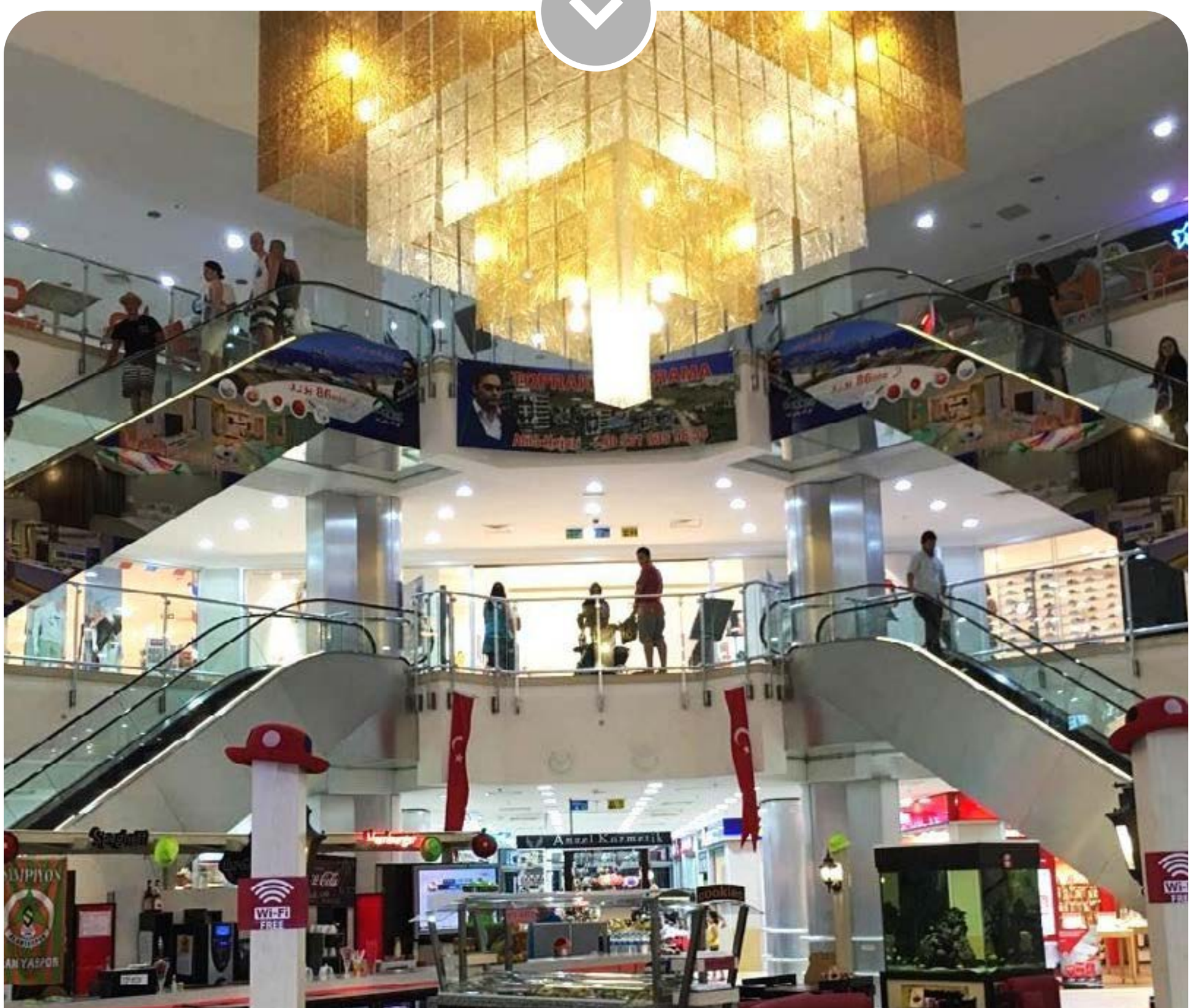

فهرست مراکز خرید

مرکز تجاری کیش
کوروش برند سنتر
مرکز خرید پردیس ۱
مرکز خرید پردیس ۲
دیپلمات مال
بازار سارینا ۱
مرکز خرید دامون
بازار بزرگ مروارید
بازار مرجان
بازار ونوس

- رویا مال
- لاریسا مال
- بازار مریم ۱
- بازار زیتون
- بازار پانیذ
- فروشگاه‌های آرتاکیش

۱- مرکز تجاری کیش



مرکز تجاری کیش یکی از بهترین مراکز تجاری جزیره کیش به شمار می‌رود که در سال ۱۳۷۹ در چهار طبقه ساخته شده است. این پاساژ حدود ۴۸۰ واحد تجاری دارند که در زمینه‌های مختلفی چون ساعت، کیف و کفش، پوشاک، لوازم آرایشی و بهداشتی، لوازم خانه و آشپزخانه، وسایل صوتی و تصویری، موبایل و تجهیزات رایانه‌ای، مواد غذایی و مکمل‌های دارویی، آژانس مسافرتی و آژانس املاک فعالیت می‌کنند.

اگر در طول خرید خسته شدید، می‌توانید ساعتی در کافی‌شاپ‌های این مجموعه استراحت و تجدید قوا کنید.

امکانات:

- سرویس بهداشتی • کافی‌شاپ • پله برقی
- نمازخانه



آدرس

جزیره کیش، خیابان فردوسی

ساعت کاری

۱۰ تا ۱۴ | ۱۷ تا ۲۲:۳۰

شماره تماس

۰۷۶-۴۴۴۵۲۶۱۴

مسیر دسترسی

خط سیر شماره ۱ یا ۲، پیاده شدن در میدان ساحل

حدود ۵ دقیقه پیاده‌روی

مسیریابی

۲- کوروش برند سنتر



مرکز خرید کوروش یکی از مراکز تازه تاسیس و متفاوت در جزیره کیش است که می‌توانید برندهای شناخته‌شده را در آن ببینید. البته همان‌طور که گفتیم، این برندها ممکن است واقعی نباشند و یا کیفیت برند اصلی را نداشته باشند. اما احتمالا می‌توانید اجناس خوب و بادوامی را در آن پیدا کنید.

قیمت‌های موجود در این مرکز خرید از پاساژهای دیگر بیشتر است که فقط به خاطر همین برندهاست. از

انـواع مختلـف برندهای حاضر در مرکـز خرید کوروش می‌توان به نایک، زارا، زیلان، اسـپریت، اسکچرز، ریبوک و ... اشـاره کـرد. بـه عـلاوه، فروشـگاه زیـلان در طبقـه دوم ایـن مجموعـه قـرار گرفته و به همیـن دلیل برخی از افـراد، ایـن مرکـز خریـد را بـه نـام مرکـز خریـد زیـلان می‌شناسـند. فروشـگاه زیلان قیمت‌های مناسبی دارد و بـد نیسـت از آن دیدن کنید.



هـر موقـع کـه احسـاس خسـتگی کردیـد می‌توانیـد در رستـوران‌هـــای تایم لپس، لاواتزا، چاپس گریل، کافه ویونا و ... استراحت کنید و خوراکی‌های متنوعی بـرای خـود سـفارش دهید.

امکانات:

- سـرویس بهداشـتی • نمازخـانه • خودپـرداز
- میـز اطلاعات • مـاشین فروشـــگاهی کودک
- کافی‌شاپ • پارکینگ • پله برقی

آدرس

جزیره کیش، میدان مرجان، ابتدای بلوار پارس

ساعت کاری

۱۰ تا ۱۳:۳۰ | ۱۷ تا ۲۳

شماره تماس

۰۷۶-۴۴۴۲۲۵۵۹

مسیر دسترسی

خط سیر شماره ۲، پیاده شدن در نزدیکی میدان مرجان

حدود ۲ دقیقه پیاده‌روی

مسیریابی

۳- مرکز خرید پردیس ۱



مرکز خرید پردیس ۱، از قدیمی ترین پاساژهای جزیره کیش است که از سال ۱۳۷۱ شروع به کار کرده است. این ساختمان در دو طبقه ساخته شده و ۲۲۸ غرفه مختلف برای بازدید و خرید دارد. پوشاک، کیف و کفش، لوازم آرایشی و بهداشتی، لوازم خانه و آشپزخانه، عطر و ادکلن و... را می توانید در این مجموعه پیدا کنید. تنوع محصولات در مرکز خرید پردیس ۱ خیلی خوب است و دست خالی از آن بیرون نمی روید.

امکانات:

• سرویس بهداشتی • نمازخانه • خودپرداز
• اطلاعات • کافی‌شاپ • پارکینگ • پله برقی



آدرس

جزیره کیش، میدان پردیس

ساعت کاری

۱۰ تا ۱۴ | ۱۷ تا ۲۲:۳۰

شماره تماس

۰۷۶-۴۴۴۵۶۲۲۱

مسیر دسترسی

خط سیر شماره ۱ یا ۲، پیاده شدن در ایستگاه بازار پردیس

مسیریابی



اپلیکیشن علی‌بابا

با آسان‌ترین راه خرید و رزرو بلیط، هتل و تور آشنا شوید: **اپلیکیشن علی‌بابا**. همین حالا کاربردی‌ترین اپلیکیشن سفر را نصب کنید تا نزدیک‌ترین شعبه علی‌بابا برای همیشه در جیب شما باشد.

از اینجا دانلود کنید

۴- مرکز خرید پردیس ۲



مرکـز خرید پردیـس ۲ یکی از جذاب تریـن مراکز خرید جزیـره کیـش از دید مشـتریان و مسـافران اسـت. این بـازار بـزرگ در چهـار طبقه سـاخته شـده و حـدود ۲۳۰ فروشـگاه مختلف دارد. شـما می توانید پوشـاک، کیف و کفـش، لـوازم آرایشـی و بهداشـتی، عطـر و ادکلـن، لـوازم ورزشـی و ... مورد نیـاز خـود را از ایـن مرکـز خرید تهیـه کنیـد. کافه یونیک و کافـی شـاپ گانـدو در ایـن مجموعه آماده پذیرایی از مشتریان هستند. همچنین

یک کیترینگ غذا هم داخل مرکز خرید پردیس ۲ وجود دارد.

امکانات:

- سرویس بهداشتی • نمازخانه • خودپرداز
- میز اطلاعات • کافی‌شاپ • پارکینگ • پله برقی



آدرس

جزیره کیش، میدان پردیس

ساعت کاری

۱۰ تا ۱۴ | ۱۷:۳۰ تا ۲۲:۳۰

شماره تماس

۰۷۶-۴۴۴۵۶۲۲۰

مسیر دسترسی

خط سیر شماره ۱ یا ۲، پیاده شدن در ایستگاه بازار پردیس

مسیریابی

۵- دیپلمات مال



یکی از گزینه‌های مناسب برای خرید و بازارگردی، دیپلمات مال است. البته این پاساژ را نباید با بازار دیپلمات در قسمت دیگر جزیره اشتباه بگیرید. این مرکز خرید بزرگ با بیش از هفت هزار مترمربع وسعت، پنج طبقه و ۲۷۰ غرفه، در حال حاضر تنها مرکز خرید لوکس در غرب جزیره کیش است. این مجموعه قرار است شامل فعالیت‌های متنوع و جذابی چون شاهنامه‌خوانی، نمایش‌های عروسکی،

تئاتـر، شـهربازی و مهیا کردن تجربه مشـاغل مختلف بـرای کودکان باشـد که در طـول زمان تکمیـل خواهند شد .



از نـکات مثبـت آن هـم می‌تـوان بـه قیمـت مناسـب اجنـاس اشـاره کـرد که شـاید بـه دلیـل قـرار گرفتن در منطقـه بومی‌نشـین کیـش باشـد. شـما می‌توانیـد در کنـار بازدیـد از غرفه‌های تجاری و خریـد، کودکان خود را در شـهربازی سـرگرم کنید. به علاوه، فرصت خواهید داشـت از بـازار عرب‌هـا و منطقـه صفین بازدیـد کنید و بـا فرهنـگ بومـی جزیره کیش بیشـتر آشـنا شـوید.

امکانات:

- شـهربـــازی کـودک
- ســـرویس بهداشـــتی
- نمازخانه
- پله برقی
- رستوران
- کافی‌شاپ
- میز اطلاعات
- خودپرداز

آدرس

جزیره کیش، میدان سعدی، بلوار لارک، روبروی بازار عرب‌ها

ساعت کاری

از ۹ تا ۱۴ | از ۱۷ تا ۲۳:۳۰

شماره تماس

۰۷۶-۴۴۴۳۳۳۰۰

مسیر دسترسی

خط سیر شماره ۱ یا ۲، پیاده شدن در نزدیکی بازار عرب‌ها

حدود ۱ دقیقه پیاده‌روی

مسیریابی

۶- بازار سارینا ۱



بازار سارینا ۱، یک مرکز تجاری و اداری در ۱۰ طبقه است و از زیباترین مراکز خرید کیش به شمار می‌رود. البته دو طبقه این مجموعه تجاری، یک طبقه پارکینگ و هفت طبقه آن اداری است.

یکی از مزایای این بازار نزدیک بودن به **مرکز تجاری کیش**، **پردیس ۱ و ۲**، **هتل داریوش** هتل ارم و همین‌طور کافه‌ها و رستوران‌های مختلف است. در داخل خود مجموعه هم یک کافه کوچک

با خدمات محدود قرار دارد که در صورت نیاز می‌توانید از آن استفاده کنید. به علاوه، یک زمین بازی کامپیوتری هم برای کودکان فراهم شده که می‌توانید کوچولوی خود را به آنجا بسپارید و با خیال راحت به خرید بپردازید.

امکانات:

- سرویس بهداشتی • نمازخانه • خودپرداز
- میز اطلاعات • کافی‌شاپ • پارکینگ
- زمین بازی کودک

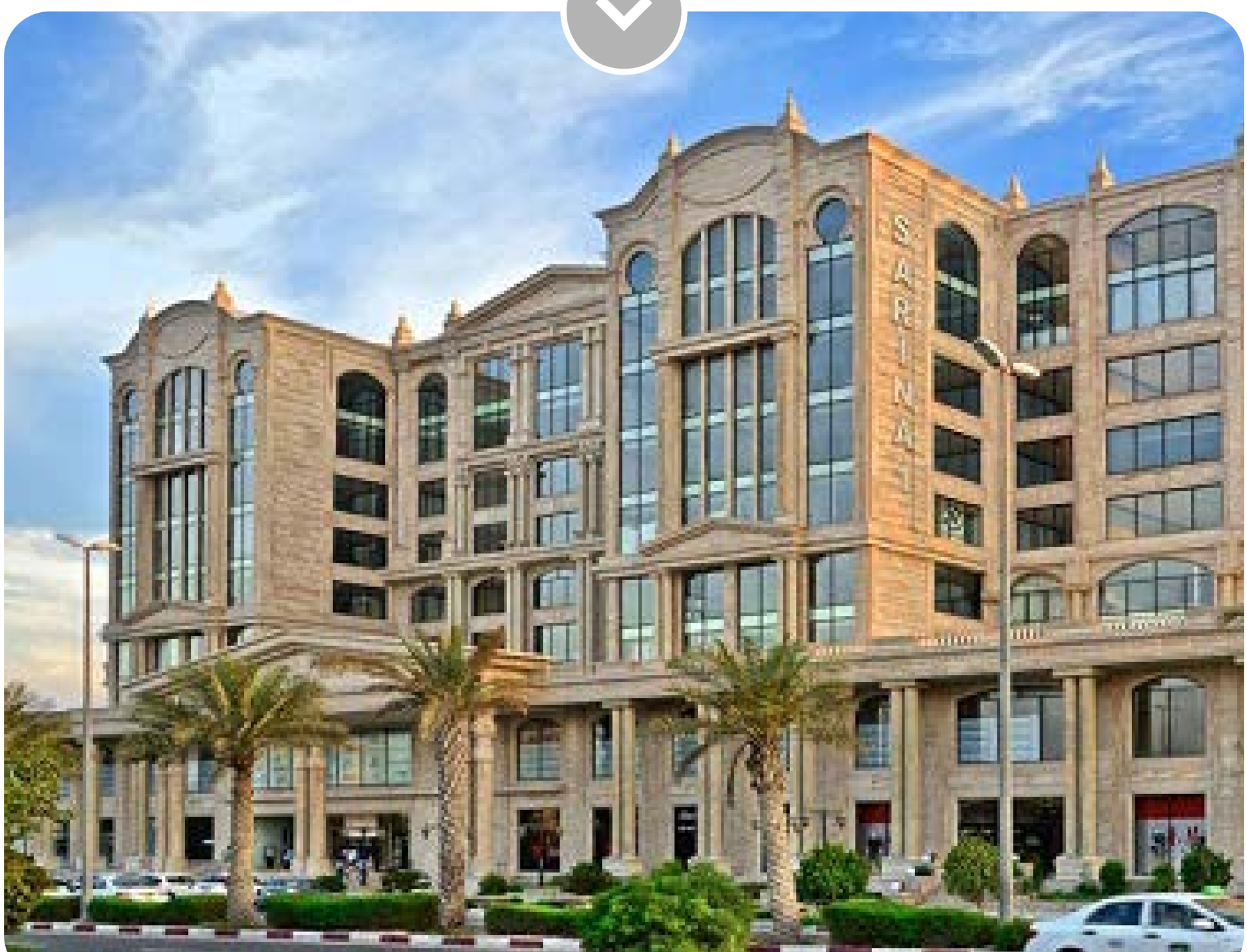

آدرس

جزیره کیش، بلوار خیام، روبه‌روی هتل آرم

ساعت کاری

۱۰ تا ۱۴ | ۱۷:۳۰ تا ۲۲:۳۰

شماره تماس

۰۷۶-۴۴۴۶۸۱۵۱

مسیر دسترسی

خط سیر شماره ۱، پیاده شدن در میدان داریوش

حدود ۶ دقیقه پیاده‌روی

مسیریابی

۷- مرکز خرید دامون



مرکز خرید دامون یکی از مراکز خرید مجهز و مدرن جزیره کیش است که در دو طبقه و با حدود ۱۰۰ فروشگاه از سال ۱۳۹۱ مشغول به کار شده است. قیمت اجناس در این مرکز خرید ممکن است کمی بالاتر از دیگر فروشگاه‌ها یا پاساژها باشد.

بسیاری از افرادی که به این مرکز خرید رفته‌اند، از محیط زیبا و محصولات خوب آن تعریف کرده‌اند. شما می‌توانید از فروشگاه‌های شکلات، طلا و زیورآلات،

پوشاک، کیف و کفش، محصولات آرایشی و بهداشتی، لوازم الکترونیک، تجهیزات کامپیوتری و... بازدید کرده و در صورت تمایل خرید کنید. فودکورت دامون هم جهت پذیرایی از مشتریان در طبقه فوقانی این پاساژ قرار دارد.



این مرکز خرید تنها ۶۵۰ متر از ساحل فاصله دارد و با حدود ۱۰ دقیقه پیاده‌روی می‌توانید این فاصله را طی کنید.

امکانات:

- سرویس بهداشتی • نمازخانه • خودپرداز
- میز اطلاعات • ماشین فروشگاهی کودک
- کافی‌شاپ • پارکینگ • پله برقی • رستوران

آدرس

جزیره کیش، بلوار اخوان

ساعت کاری

۹ تا ۱۳:۳۰ | ۱۷ تا ۲۳

شماره تماس

۸ الی ۴۴۴۵۹۷۷۶ - ۰۷۶

مسیر دسترسی

خط سیر شماره ۱، پیاده شدن در بلوار میرمهنا

حدود ۱۰ دقیقه پیاده‌روی

مسیریابی

۸- بازار بزرگ مروارید



یکی از نکات جالب در مورد بازار بزرگ مروارید، معماری سنتی و باستانی آن است که در یک طبقه و به سبک معماری هخامنشیان طراحی شده است. بیش از ۲۰۰ فروشگاه در این مرکز خرید قرار گرفته‌اند که اجناس متنوعی مانند پوشاک، کیف و کفش، لوازم آرایشی و بهداشتی، عطر و ادکلن، لوازم ورزشی و ... عرضه می‌کنند.

امکانات:

- سرویس بهداشتی • نمازخانه • خودپرداز
- میز اطلاعات • کافی‌شاپ • پارکینگ
- پله برقی



آدرس

جزیره کیش، بلوار مروارید

ساعت کاری

۹ تا ۱۳:۳۰ | ۱۷ تا ۲۳

مسیر دسترسی

خط سیر شماره ۱ و ۲، پیاده شدن در ایستگاه بازار مروارید

مسیریابی

۹- بازار مرجان



بازار مرجان هم یکی دیگر از مراکز خرید به نسبت قدیمی جزیره کیش است که از سال ۱۳۷۰ شروع به فعالیت کرده است. این مجموعه شامل ۲۰۰ غرفه تجاری، ۱۲۰ سوئیت، ۸۰ دفتر اداری، دو رستوران و دو کافه است.

فروشگاه‌های بازار مرجان مانند بازارهای دیگر جزیره کیش در زمینه پوشاک، کیف و کفش، لوازم آرایشی و بهداشتی، مواد غذایی، عطر و ادکلن و ... مشغول به

کار هستند. تنوع محصولات در این مرکز خرید بالاست و قیمت‌ها به نسبت خوب و منصفانه هستند. همین موضوع بازار مرجان را به یکی از بازارهای مورد علاقه مسافران و گردشگران تبدیل کرده است.

برای کمی استراحت هم می‌توانید از کافی‌شاپ و رستوران داخل مجموعه استفاده کنید و بعد از تجدید قوا، دوباره به پاساژگردی یا گشت‌وگذار بپردازید.

بهتر است بدانید که...

- خیلی از مطالب اینترنتی در مورد بازارهای مختلف به‌روز نیستند. برای مثال ممکن است در جستجوهای خود، مطالبی در مورد آکواریوم بزرگ بازار مرجان بخوانید. اما باید بدانید که این آکواریوم دیگر وجود ندارد.

امکانات:

• سرویس بهداشتی • نمازخانه • خودپرداز • میز اطلاعات • کافی‌شاپ • پارکینگ • پله برقی • رستوران

آدرس

جزیره کیش، میدان مرجان، خیابان جهان

ساعت کاری

۱۰ تا ۱۴ | ۱۷:۳۰ تا ۲۲:۳۰

شماره تماس

۰۷۶-۴۴۴۶۶۱۶۰

مسیر دسترسی

خط سیر شماره ۱ و ۲، پیاده شدن در ایستگاه بازار مرجان

مسیریابی

۱۰- بازار ونوس



بازار ونوس یکی دیگر از بازارهای قدیمی این جزیره مرجانی است که مشتریان زیادی را به خود جذب می‌کند. این مرکز خرید در سال ۱۳۷۵ احداث شده و با بیش از ۳۰۰ فروشگاه در حال فعالیت است. اگر به دنبال لباس مجلسی زنانه هستید، بد نیست سری به بازار ونوس بزنید. غرفه‌های مختلفی برای خرید پوشاک، کیف و کفش، لوازم آرایشی و بهداشتی، لوازم خانه و آشپزخانه، اسباب‌بازی و ... وجود دارد که می‌توانید از هریک بازدید کنید.

آدرس

جزیره کیش، خیابان سنایی

ساعت کاری

۱۰ تا ۱۴ | ۱۷:۳۰ تا ۲۲:۳۰

شماره تماس

۰۷۶-۴۴۴۲۲۴۹۷ | ۰۷۶-۴۴۴۲۱۵۲۱

مسیر دسترسی

خط سیر شماره ۱ و ۲، پیاده شدن در ایستگاه بازار ونوس

مسیریابی

۱۱- رویا مال



اگـر بخواهیـد در یـک مرکـز خریـد مـدرن و زیبـا قـدم بزنیـد، رویـا مـال گزینـه خیلـی خوبـی خواهد بـود. این مرکز خرید تازه تاسـیس فروشگاه‌های زیاد و متنوعی دارد که محصولاتی از برندهای شناخته‌شـده دنیا را به فروش می‌رسـانند. به همین دلیـل هم قیمت‌هایی که دراین مرکـز خریـد می‌بینیـد، کمـی بالاسـت. بـا وجود ایـن کـه به دلیـل شـرایط فعلی ممکـن اسـت برندهای مختلـف آن چیـزی نباشـند کـه انتظـارش را داریـد،

اما باز هم کیفیت اجناسی که در رویا مال می‌بینید بهتر از بیشتر فروشگاه‌هایی است که مدعی فروش محصولات برند هستند. پوشاک زنانه و مردانه، لوازم آرایشی و بهداشتی، عینک، عطر و ادکلن، لوازم خانه و آشپزخانه و... از جمله کالاهای این بازار زیبای پنج طبقه است.

شما می‌توانید از کافی‌شاپ و رستوران این مجموعه استفاده کنید و برای گشت‌وگذار در باقی ساعات روز انرژی بگیرید.

امکانات:

• سرویس بهداشتی • آسانسور • تاکسی سرویس • کافی‌شاپ • رستوران



آدرس

جزیره کیش، خیابان رودکی، جنب هتل پارمیس

ساعت کاری

۱۰ تا ۱۴ | ۱۷:۳۰ تا ۲۲:۳۰

شماره تماس

۰۷۶-۴۴۴۶۷۳۳۰

مسیر دسترسی

خط سیر شماره ۱ یا ۲، پیاده شدن در ایستگاه مرکز خرید پردیس

حدود ۵ دقیقه پیاده‌روی

مسیریابی

۱۲- لاریسا مال



لاریسا مال هم یکی دیگر از مراکز خرید شیک و مدرنی است که بازدید از آن قطعا برایتان لذت‌بخش خواهد بود. اگر به دنبال یک مجموعه کامل تفریحی تجاری هستید، فرصت را از دست ندهید و از لاریسا مال دیدن کنید.

این مجموعه که در هشت طبقه طراحی شده است، سه طبقه پارکینگ و پنج طبقه تجاری دارد. این مرکز خرید برای کسانی که با فرزندان خود سفر می‌کنند

هم گزینه خوبی است. کودکان شما می‌توانند در شهربازی کوچک لاریسا مال سرگرم شوند و خاطرات شیرینی از سفر به کیش داشته باشند. همچنین رستوران و کافی‌شاپ این مجموعه آماده پذیرایی از شما دوستان هستند.

امکانات:

- سرویس بهداشتی • نمازخانه • پارکینگ
- سالن مجهز کنفرانس



آدرس

جزیره کیش، میدان امیرکبیر، خیابان دانش

ساعت کاری

۱۰ تا ۲۲

شماره تماس

۰۷۶-۴۴۴۴۴۵۳۱۴

مسیر دسترسی

خط سیر شماره ۲، پیاده شدن در میدان امیرکبیر

حدود ۲ دقیقه پیاده‌روی

مسیریابی

۱۳- بازار مریم ۱



معماری خاص بازار مریم ۱ حتما نظرتان را جلب خواهد کرد. این بازار که از بازارهای قدیمی جزیره کیش است با ۵۲ فروشگاه از سال ۱۳۶۹ شروع به فعالیت کرده است. بیشتر فروشگاه‌های بازار مریم ۱ به پوشاک زنانه و مردانه اختصاص یافته‌اند و تعداد فروشگاه‌هایی که در زمینه‌های دیگری کار کنند، محدود است.

یک کافی‌شاپ در داخل مجموعه قرار گرفته که

سوپرمارکت هم هست و برای خرید مواد غذایی می‌توانید به آن مراجعه کنید. همچنین فضای سبز و زیبای بیرون این مجموعه جای خوبی برای استراحت و هواخوری است.

امکانات:

- سرویس بهداشتی
- نمازخانه
- پارکینگ
- سوپرمارکت
- کافی‌شاپ



آدرس

جزیره کیش، بلوار سنایی

ساعت کاری

۱۰ تا ۱۴ | ۱۷ تا ۲۲:۳۰

شماره تماس

۰۷۶-۴۴۴۲۲۲۲۰

مسیر دسترسی

خط سیر شماره ۲، پیاده شدن در ایستگاه بازار مریم

مسیریابی

۱۴- بازار زیتون



بـازار زیتـون یک مرکـز خریـد دو طبقه با فروشـگاه‌ها و امکانات مختلف است. شما می‌توانید از فروشگاه‌های مختلف پوشاک، کیف و کفش، لوازم خانه و آشپزخانه، تجهیـزات الکترونیـک، لـوازم آرایشـی و بهداشـتی و ... بازدیـد کنیـد. بـه عـلاوه، بـرای اجـاره خـودرو، پیرایـش آقایـان و صحبـت بـا مشـاورین امـلاک هـم می‌توانیـد سـری بـه بـازار زیتـون بزنیـد و بعـد هـم در کافی‌شـاپ آن، خوراکی‌هـای خوشـمزه نوش‌جـان کنیـد. همچنین

برای انجام امور بانکی در بانک صادرات و موسسه نور هم می‌توانید به این مرکز خرید مراجعه کنید.

امکانات:

• سرویس بهداشتی • نمازخانه • پارکینگ • خودپرداز • پله برقی • کافی‌شاپ • شعبه بانک



آدرس

جزیره کیش، بلوار ساحل

ساعت کاری

۱۰ تا ۱۴ | ۱۷ تا ۲۲:۳۰

شماره تماس

۰۷۶-۴۴۴۲۲۴۱۶۰ | ۰۷۶-۴۴۴۲۲۴۱۶۳

مسیر دسترسی

خط سیر شماره ۱ یا ۲، پیاده شدن نزدیک بازار زیتون

مسیریابی

۱۵- بازار پانیذ



بازار دو طبقه پانیذ از بازارهای قدیمی جزیره کیش است که از سال ۱۳۷۷ با غرفه‌های اداری و تجاری شروع به کار کرده است. در این مجموعه می‌توانید از فروشگاه‌های مختلف پوشاک زنانه و مردانه، کیف و کفش، وسایل صوتی و تصویری، لوازم آرایشی و بهداشتی، لوازم خانه و آشپزخانه، شکلات و قهوه و ... بازدید کنید. طبقه همکف و اول این بازار به فروشگاه‌های مختلف اختصاص یافته و دفاتر اداری در طبقه دوم قرار گرفته‌اند.

شما با خرید از این مجموعه می‌توانید در قرعه‌کشی هم شرکت کنید. قرعه‌کشی به صورت اینترنتی انجام می‌شود. به این صورت که باید کد روی قبض خریدتان را به شماره خاصی پیامک کنید و منتظر بمانید تا نتیجه مسابقه به شما اعلام شود.

امکانات:

- سرویس بهداشتی
- خودپرداز
- نمازخانه
- پارکینگ
- ماشین فروشگاهی کودک
- کافی‌شاپ
- رستوران خارج از مجموعه



آدرس

جزیره کیش، خیابان فردوسی، روبه‌روی هایپرمارکت کیش

ساعت کاری

از ۱۰ تا ۱۴ | از ۱۷:۳۰ تا ۲۲:۳۰

شماره تماس

۰۷۶-۴۴۴۲۰۰۲۵

مسیر دسترسی

خط سیر شماره ۱ یا ۲، پیاده شدن در ایستگاه مرکز خرید پردیس

حدود ۶ دقیقه پیاده‌روی

مسیریابی

alibaba

کتاب سفر

به حمایت شما دلگرمیم

اگر محتوای این کتاب برایتان مفید بود، به دوستانتان هم معرفی کنید.

اشتراک‌گذاری از طریق:

تلگرام

واتس‌اپ

توییتر

ایمیل

لینکدین

alibaba

۱۶- فروشگاه‌های آرتاکیش



در کنار معرفی مراکز خرید بهتر است فروشگاه‌های شکلات و قهوه را هم معرفی کنیم. معمولا وقتی صحبت از سوغاتی‌های کیش می‌شود، همه یاد انواع شکلات و قهوه‌های متنوعی که در این جزیره وجود دارد، می‌افتند. فروشگاه‌های آرتاکیش واردکننده و توزیع‌کننده انواع شکلات، قهوه، چای، آبمیوه، نوشابه‌های انرژی‌زا و ... هستند و در بیشتر مراکز خرید جزیره کیش شعبه دارند.

در شعب مختلف این فروشگاه، تست رایگان محصولات مختلفی چون کاپوچینو، قهوه و هات‌چاکلت به مشتریان عرضه می‌شود. در اینجا، تعدادی از شعب آرتاکیش را به شما معرفی می‌کنیم.

بهتر است بدانید که...

- برای خرید اینترنتی و اطلاع از قرعه‌کشی‌های هیجان‌انگیز آرتاکیش اینجا کلیک کنید.



شعب آرتاکیش

شعبه ۱

آدرس

مرکز تجاری کیش، طبقه همکف، پلاک های ۴۳، ۴۴ و ۴۵

شماره تماس

۰۷۶-۴۴۴۵۲۰۵۸

شعبه ۲

آدرس

مرکز تجاری کیش، طبقه اول، پلاک ۵۱

شماره تماس

۰۷۶-۴۴۴۵۲۰۶۶

شعبه ۳

آدرس

مرکز خرید پردیس ۱، پلاک ۴

شماره تماس

۰۷۶-۴۴۴۵۶۰۱۸

شعبه ۴

آدرس

مرکز خرید پردیس ۱، پلاک ۷۶

شماره تماس

۰۷۶-۴۴۴۵۶۳۵۸

شعبه ۵

آدرس

بازار بزرگ مروارید ، پلاک ۷۱

شماره تماس

۰۷۶-۴۴۴۵۸۲۷۱

شعبه ۶

آدرس

بازارپانیذ ، پلاک ۱۷۹ و ۱۸۰

شماره تماس

۰۷۶-۴۴۴۲۰۱۵۵

شعبه ۷

آدرس

بازار ونوس ، پلاک ۷۵

شماره تماس

۰۷۶-۴۴۶۳۳۳۴۶

شعبه ۸

آدرس

بـازار مـریم ، پلاک ۱

شماره تماس

۰۷۶-۴۴۴۵۵۵۰۱

شعبه ۹

آدرس

بازار مرجان، پلاک B1

شماره تماس

۰۷۶-۴۴۴۶۶۳۷۳

شعبه ۱۰

آدرس

بازار عرب ها، پلاک ۱۸

شماره تماس

۰۷۶-۴۴۴۳۰۵۳۹

شعبه ۱۱

آدرس

هتل ارم، B2، B3

شماره تماس

۰۷۶-۴۴۴۴۴۶۳۴۶

شعبه ۱۲

آدرس

مرکز خرید پردیس ۲، زیر همکف، پلاک ۳۱

شماره تماس

۰۷۶-۴۴۴۵۶۳۷۴

شعبه ۱۳

آدرس

هتل مارینا پارک ، مرکز خرید هتل

شماره تماس

۰۷۶-۴۴۴۴۶۵۰۴۶

شعبه ۱۴

آدرس

بازار زیتون ، طبقه دوم

شماره تماس

۰۷۶-۴۴۴۲۴۱۷۰

شعبه ۱۵

آدرس

بازار مریم ۲، جنب بولینگ مریم، پلاک ۱۰۹

شماره تماس

۰۷۶-۴۴۴۲۳۰۳۹

شعبه ۱۶

آدرس

هتل پارمیس

شماره تماس

۰۷۶-۴۴۴۶۷۶۰۹



انتخاب مراکز خرید

کدام «مراکز خرید» نظرتان را جلب کرد؟ در چک لیست زیر آنها را انتخاب کنید تا یادتان باشد به آن‌ها سر بزنید.

- [ ] مرکز تجاری کیش
- [ ] کوروش برند سنتر
- [ ] مرکز خرید پردیس ۱
- [ ] مرکز خرید پردیس ۲
- [ ] دیپلمات مال
- [ ] بازار سارینا ۱
- [ ] مرکز خرید دامون

- [ ] بازار بزرگ مروارید
- [ ] بازار مرجان
- [ ] بازار ونوس
- [ ] رویا مال
- [ ] لاریسا مال
- [ ] بازار مریم ۱
- [ ] بازار زیتون
- [ ] بازار پانیذ
- [ ] فروشگاه‌های آرتاکیش

فصل ۴ - بخش ۲

بازارهای سنتی و محلی

بازارهای سنتی و محلی

در کنار بازارهای متنوع و مدرن جزیره کیش، می توانید سری هم به بازارهای سنتی و محلی آن بزنید. در این بازارها ممکن است بعضی از اجناس موردنظرتان را با قیمت پایین تر پیدا کنید، و در عین حال فرصت این را دارید تا مردم بومی کیش را بیشتر ملاقات کنید و با زندگی روزمره شان بیشتر آشنا شوید.



فهرست بازارهای سنتی و محلی

بازار ماهی فروشان
بازار صفین/ بازار عرب ها
بازار هرمز
بازار پارس خلیج
هوم سنتر پادنا
بازار دیپلمات
مرکز خرید گلستان
بازار شارستان
مرکز خرید صدف

۱- بازار ماهی‌فروشان



این بازار سرپوشیده مکان خوبی برای خرید انواع ماهی و میگو است. ماهی‌هایی که در این بازار به فروش می‌رسند کاملا تازه بوده و توسط ماهی‌گیران بومی جزیره کیش صید شده‌اند. حدود ۱۶ غرفه این بازار به فروش ماهی و میگو و یک سالن به پاک کردن ماهی اختصاص دارد.

اگر از خوردن غذای رستوران‌ها خسته شده‌اید و شرایط آشپزی کردن را دارید، خرید ماهی تازه خیلی به

صرفه‌تر از رستوران خواهد بود. به علاوه، می‌توانید هر نوع ماهی را که دوست دارید به روش مورد علاقه خود طبخ کنید. از جمله ماهی‌هایی که در این بازار به فروش می‌رسند، می‌توان به ماهی سرخو، سه کله، جاش سال، کافر، شهری، جاش طلایی، حلوا، هوور و ... اشاره کرد.

سازندگان این بازار تلاش کرده‌اند تا گردشگران و مراجعه‌کنندگان در عین خرید ماهی از دیدن تصاویر و اِلمان‌های مختلف داخل مجموعه لذت ببرند و بوی ناخوشایند ماهی را راحت‌تر تحمل کنند. حتی گاهی نمایشگاه عکاسی با موضوع صید و صیادی در این بازار برگزار می‌شود که آن را از دیگر بازارهای ماهی‌فروشی، به کل متمایز می‌کند.

بهتر است بدانید که...

- شما می‌توانید ماهی‌های خریداری شده را به قسمت پاکسازی برده و به صورت بسته‌بندی تحویل بگیرید.

امکانات:

- پارکینگ • سیستم تهویه مطبوع

آدرس

جزیره کیش، خیابان بهشت

ساعت کاری

۱۰ تا ۱۴ | ۱۶ تا ۲۳

شماره تماس

—

مسیر دسترسی

خط سیر شماره ۱، پیاده شدن در نزدیکی بازار عرب‌ها

حدود ۱۰ دقیقه پیاده‌روی

مسیریابی

۲- بازار صفین/ بازار عرب ها



بازار صفین یکی از قدیمی ترین مراکز خرید جزیره کیش است که از سال ۱۳۵۰ فعالیت خود را آغاز کرده است. این بازار را به اسم «بازار عرب ها» هم می شناسند. بیشتر فروشندگان این بازار عرب زبان هستند و شاید کمتر کسی را ببینید که به زبان فارسی صحبت کند. در این فضای متفاوت می توانید با فرهنگ بومیان زحمتکش کیش و معماری قدیم این منطقه بیشتر آشنا شوید. نگران زبان هم نباشید! اگر

عربی بلد نباشید، فروشندگان بلدند به زبان فارسی با شما صحبت کنند.

این بازار تنها یک طبقه دارد که حدود ۷۰ غرفه در آن مشغول به کار هستند. قیمت‌ها در این بازار ممکن است تفاوت زیادی با سایر بازارها و مراکز خرید بزرگ و توریستی جزیره کیش داشته باشد. شما می‌توانید پوشاک زنانه و مردانه، کیف و کفش، لوازم آرایشی و بهداشتی، اسباب‌بازی و انواع مواد غذایی سنتی و مدرن را در فروشگاه‌های بازار صفین بیابید.

امکانات:

- پارکینگ • شعبه بانک



آدرس

جزیره کیش، میدان سعدی، خیابان لارک، خیابان هامور

ساعت کاری

۱۰ تا ۱۳ | ۱۶ تا ۲۳

شماره تماس

۰۷۶-۴۴۴۳۲۱۲۰

مسیر دسترسی

خط سیر شماره ۱ یا ۲، پیاده شدن در نزدیکی بازار عرب‌ها

حدود ۱ دقیقه پیاده‌روی

مسیریابی

۳- بازار هرمز



اگر به بازارهای قدیمی و محلی علاقه دارید، بهتر است به بازار هرمز هم سری بزنید که محبوبیت زیادی در بین مردم محلی کیش دارد. این بازار دارای بیش از ۲۸۰ غرفه است که محصولات مختلف و متنوعی را به فروش می‌رسانند. در فروشگاه‌های این مرکز خرید می‌توانید اجناس موردنظرتان را با قیمت‌های بسیار مناسبی بخرید.

امکانات:

- سرویس بهداشتی • خودپرداز



آدرس

جزیره کیش، حدفاصل میدان‌های المپیک و هرمز، خیابان فرودگاه

ساعت کاری

۹:۳۰ تا ۲۳

شماره تماس

۰۷۶-۴۴۴۵۱۷۲۸

مسیر دسترسی

خط سیر شماره ۱ یا ۲، پیاده شدن در بلوار میرمهنا، روبروی بازار هرمز

مسیریابی

۴- بازار پارس خلیج



یکی دیگر از بازارهای محلی و بومی جزیره کیش، بازار پارس خلیج است که در منطقه بومی صفین قرار گرفته است. این مرکز خرید از بازار صفین جدیدتر است و در سال ۱۳۷۰ احداث شده؛ اما باز هم به نسبتِ بسیاری از بازارهای این جزیره، قدیمی محسوب می‌شود. حدود ۱۵۰ فروشگاه در این مجموعه قرار گرفته که در زمینه پوشاک، کیف و کفش، لوازم آرایشی و بهداشتی، ساعت، لوازم خانه و آشپزخانه، اسباب‌بازی، تجهیزات

کامپیوتری و موبایل و ... فعالیت می‌کنند. بازار پارس خلیج دارای رستوران و کافی‌شاپ هم هست.

امکانات:

• پارکینگ • رستوران • کافی‌شاپ

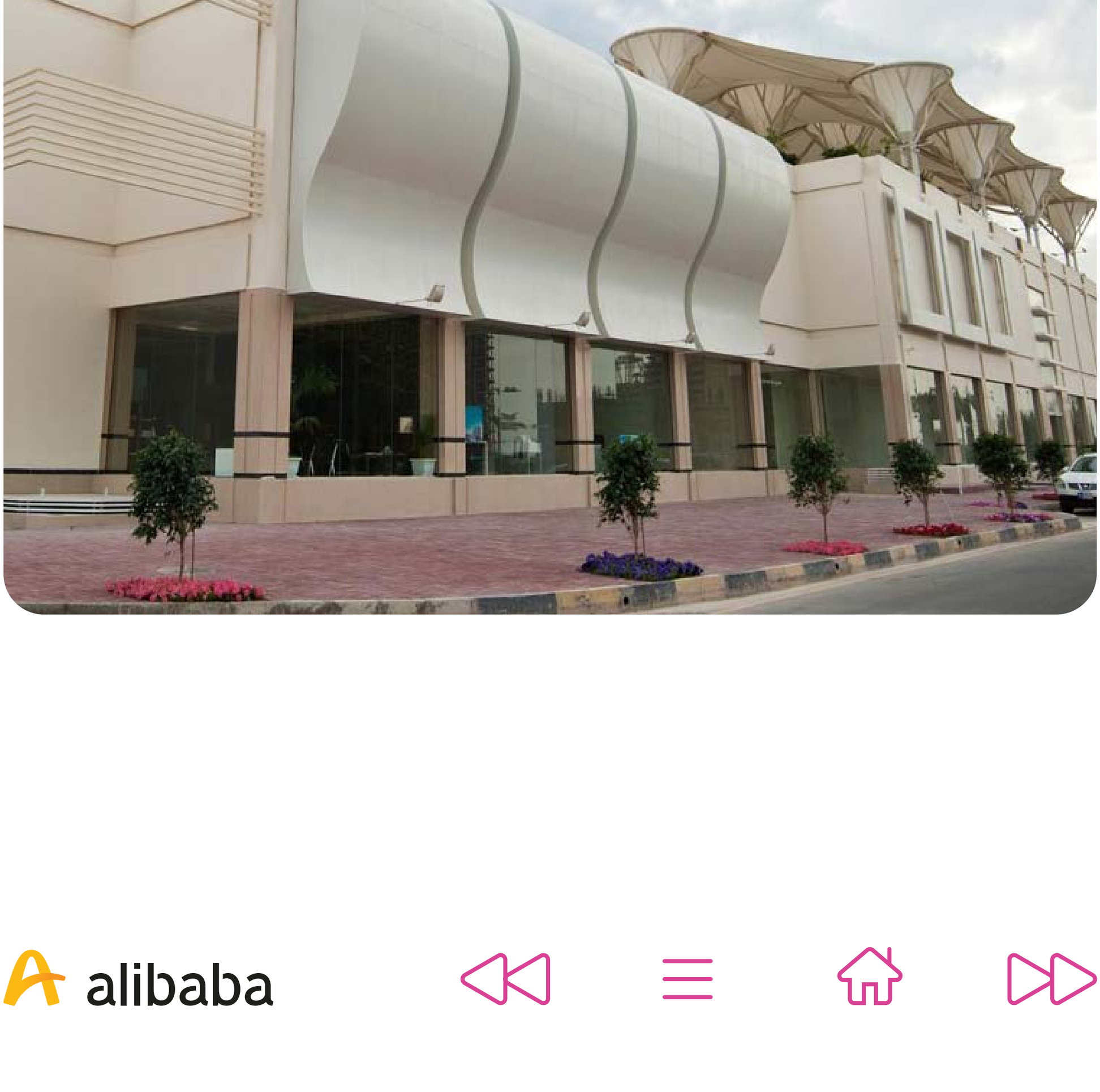

آدرس

جزیره کیش، میدان سعدی، خیابان میرمهنا

ساعت کاری

۱۰ تا ۱۳ | ۱۶ تا ۲۳

شماره تماس

۰۷۶-۴۴۴۳۰۲۲۳

مسیر دسترسی

خط سیر شماره ۱ یا ۲، پیاده شدن در بلوار میرمهنا، روبه‌روی بازار پارس خلیج

مسیریابی

۵- هوم سنتر پادنا



هوم سنتر پادنا یکی از بازارهای محلی در زمینه لوازم خانگی و مبلمان است که محبوبیت زیادی بین ساکنان کیش دارد. برخی از گردشگران هم از قدم زدن و گاهی خرید کردن اقلام ریز در این بازار دو طبقه لذت می‌برند.

حواستان باشد!

- شما به عنوان گردشگر نمی‌توانید وسایلی چون مبلمان را از جزیره کیش خارج کنید. فقط شهروندانی که کارت کیشوندی دارند مجاز به انجام این کار هستند؛ البته در صورت انجام این کار، کارت کیشوندی آن‌ها باطل خواهد شد و به منزله مهاجرت محسوب می‌شود.

امکانات:

• پارکینگ • رستوران • پله برقی • خودپرداز

آدرس

جزیره کیش، بلوار ایران

ساعت کاری

۱۰ تا ۱۳ | ۱۶ تا ۲۳

شماره تماس

۰۷۶-۴۴۴۲۵۹۸۱

مسیر دسترسی

خط سیر شماره ۱، پیاده شدن در ایستگاه گلدیس

حدود ۵ دقیقه پیاده‌روی

مسیریابی

۶- بازار دیپلمات



بازار دیپلمات در محل پر رفت‌وآمدی قرار گرفته است و به خاطر سوپرمارکت، آژانس‌های گردشگری و داروخانه، افراد بسیاری را به خود جذب می‌کند. این بازار دارای پنج طبقه تجاری و اداری، ۴۰۰۰ مترمربع وسعت و حدود ۱۲۰ غرفه است. یکی از مزایای آن هم نزدیکی به برخی از هتل‌ها، رستوران‌ها و مراکز خرید است.

فضای جلوی بازار دیپلمات هم همیشه با چراغ‌های

رنگی، چترهای آویزان و آب‌نما تزیین شده است و خیلی از مسافران علاقه دارند که در این قسمت عکس بگیرند. شاید این بازار از دیگر مراکز خرید کیش کوچک‌تر و تنوع محصولات آن کمتر باشد، اما بسیاری از نیازهای اصلی گردشگران را برطرف می‌کند. شکلات، مواد غذایی، کیف و کفش و انواع پوشاک را می‌توانید از بازار دیپلمات تهیه کنید.

امکانات:

• سوپرمارکت • داروخانه • خودپرداز • پارکینگ



آدرس

جزیره کیش، بلوار ساحل، روبه‌روی هتل هلیا

ساعت کاری

از ۹ تا ۱۳ | از ۱۷ تا ۲۳

شماره تماس

۰۷۶-۴۴۴۶۱۱۰۳

مسیر دسترسی

خط سیر شماره ۲، پیاده شدن در بلوار ساحل، سر خیابان رودکی

مسیریابی

۷- مرکز خرید گلستان



مرکز خرید گلستان از بازارهای قدیمی جزیره کیش است که در سال ۱۳۵۷ افتتاح شده است. افرادی که به بازارهای محلی و قدیمی علاقه دارند، می‌توانند بازدیدی از این بازار و ۶۵ غرفه آن داشته باشند.

مرکز خرید گلستان دارای بخش میوه و تره‌بار، قنادی، خدمات آرایشی، خشک‌شویی، کفاشی، قصابی، آژانس املاک، عطاری و آبمیوه‌گیری است و از این جهت با بازارهای مدرن و بزرگ کیش متفاوت است.

در واقع، اگر بخواهیم به زبان ساده‌ای توصیفش کنیم باید بگوییم که از شیر مرغ تا جان آدمیزاد در مرکز خرید گلستان یافت می‌شود. پس، برای خریدهای عادی و روزمره و انجام یک سری از کارهای خود می‌توانید از خدمات این بازار استفاده کنید.

یکی از مزایای مرکز خرید گلستان این است که سه سوپرمارکت ۲۴ ساعته به نام گلستان، صدف و بیتا کیش دارد و بخش میوه‌فروشی آن هم معمولا تا ساعت ۳-۲ بعد از نیمه شب باز است. همچنین فست‌فودهای این مجموعه تا پاسی از شب از مشتریان پذیرایی می‌کنند.

امکانات:

- پارکینگ • رستوران • کافی‌شاپ • پله برقی
- تـره‌بار

آدرس

جزیره کیش، شهرک صدف

ساعت کاری

۱۰ تا ۱۴ | ۱۷ تا ۲۳ (به استثنای برخی غرفه‌ها)

شماره تماس

۰۷۶-۴۴۴۴۴۰۲۶۴

مسیر دسترسی

خط سیر شماره ۱ یا ۲، پیاده شدن در ایستگاه بازار مروارید

حدود ۸ دقیقه پیاده‌روی

مسیریابی

۸- بازار شارستان



معمولا گردشگران تمایل دارند از مراکز خریدی که پوشاک، کیف و کفش و یا لوازم خانه و آشپزخانه می‌فروشند، بازدید کنند. ولی ممکن است گاهی نیاز به خدمات خاصی داشته باشید که در این مراکز خرید یافت نمی‌شوند. به همین منظور شما را با بازار شارستان آشنا می‌کنیم که یک بازار خدماتی محلی است که می‌توانید آرایشگاه، خیاطی، کلیدسازی، عکاسی، چاپ و تبلیغات، شرکت بیمه، دفاتر مهندسی،

ابزارفروشی، لوازم الکترونیک و ... را در آن پیدا کنید. یک فروشگاه محصولات ایکیا هم در این مجموعه قرار دارد. در صورت تمایل می‌توانید از کافی‌شاپ کوچک این بازار هم استفاده کنید.

امکانات:

• پارکینگ • خودپرداز



آدرس

جزیره کیش، شهرک صدف

ساعت کاری

۸ تا ۱۳:۳۰ | ۱۶ تا ۲۲:۳۰ | گاهی یکسره باز

شماره تماس

۰۷۶-۴۴۴۵۸۵۶۹

مسیر دسترسی

خط سیر شماره ۱ یا ۲، پیاده شدن در ایستگاه بازار مروارید

حدود ۷ دقیقه پیاده‌روی

مسیریابی

۹- مرکز خرید صدف



مرکز خرید صدف از سال ۱۳۸۴ در شهرک صدف و برای تامین مایحتاج ساکنان و مهمانان این شهرک شروع به کار کرده است. در این مجموعه، فروشگاه‌های مختلفی از جمله قصابی، قنادی، آرایشگاه، ابزارآلات، خشک‌شویی، میوه‌فروشی، سوپرمارکت و ... قرار دارد. مرکز خرید صدف در کل بیش از ۶۰ غرفه در دو طبقه مختلف دارد. در طبقه دوم خدماتی چون اجاره خودرو، خدمات گردشگری،

بیمه و ... ارائه می‌شود که در صورت نیاز می‌توانید به آن‌ها مراجعه کنید.

امکانات:

• پارکینگ • سرویس بهداشتی • خودپرداز



آدرس

جزیره کیش، شهرک صدف، خیابان بینالود

ساعت کاری

۱۰ تا ۱۴ | ۱۷:۳۰ تا ۲۲:۳۰

شماره تماس

۰۷۶-۴۴۴۴۴۵۶۳۴

مسیر دسترسی

خط سیر شماره ۲، پیاده شدن در خیابان بینالود

مسیریابی



انتخاب بازارهای سنتی و محلی

کدام «بازارهای سنتی و محلی» نظرتان را جلب کرد؟ در چک لیست زیر آنها را انتخاب کنید تا یادتان باشد به آن‌ها سر بزنید.

- [ ] بازار ماهی‌فروشان
- [ ] بازار صفین/ بازار عرب‌ها
- [ ] بازار هرمز
- [ ] بازار پارس خلیج
- [ ] هوم سنتر پادنا
- [ ] بازار دیپلمات
- [ ] مرکز خرید گلستان

- [ ] بازار شارستان
- [ ] مرکز خرید صدف

فصل ۴ - بخش ۳

هایپرمارکت ها



هایپرمارکت‌ها

ممکن است در طول سفر خود به کالاهای روزمره احتیاج پیدا کنید و بخواهید خرید خود را از یک هایپرمارکت انجام دهید. به خصوص اگر بخواهید خودتان آشپزی کنید، خرید از این فروشگاه‌ها ضروری می‌شود. از همین رو، در این قسمت شما را با تعدادی از هایپرمارکت‌های کیش آشنا می‌کنیم.



فهرست هایپرمارکت‌ها

پاندا هایپرمارکت

پرلا مارکت

مهران مارکت

میتا مارکت کیش

۱- پاندا هایپرمارکت



برای خرید مایحتاج روزانه خود می‌توانید به هایپرمارکت پاندا بروید که مجموعه کاملی است از فروشگاه‌های پوشاک، مواد غذایی، وسایل تزئینی، اسباب بازی، میوه، انواع مواد خوراکی، مواد پروتئینی، لوازم خانه و آشپزخانه، لوازم الکترونیک، لوازم آرایشی و بهداشتی و غیره. در زمان‌های خاصی چون اعیاد، جشنواره‌های مختلفی در این بازار برگزار می‌شود که می‌توانید از تخفیفات آن استفاده کنید.

تنوع محصولات مختلف در اینجا بالاست و احتمالا می‌توانید با قیمت مناسبی اجناس موردنظرتان را بخرید.

امکانات:

• پارکینگ • سرویس بهداشتی



آدرس

جزیره کیش، میدان هرمز

ساعت کاری

از ۸ تا ۲۴

شماره تماس

۰۷۶-۴۴۴۲۱۲۵۰

مسیر دسترسی

خط سیر شماره ۱ یا ۲، پیاده شدن در بلوار میرمهنا روبه‌روی پاندا هایپرمارکت

مسیریابی

۲- پرلا مارکت



یکی دیگر از گزینه‌های هایپرمارکتی موجود در جزیره کیش، پرلا مارکت است. این فروشگاه بزرگ با ارائه انواع مختلفی از محصولات چون میوه و سبزیجات، انواع ترشی، مواد پروتئینی، غذاهای سرد و گرم، لوازم آرایشی و بهداشتی، پوشاک و ... نیازهای مختلف مشتریان و گردشگران را برآورده می‌کند. شما می‌توانید از فست‌فود این مجموعه هم استفاده کنید.

امکانات:

- زمین بازی کودک • پارکینگ • فست فود



آدرس

جزیره کیش، برج صدف

ساعت کاری

از ۸ تا ۲۳

شماره تماس

۰۷۶-۴۴۴۳۳۳۶۳

مسیر دسترسی

خط سیر شماره ۲، پیاده شدن در ایستگاه هتل صدف

حدود ۲۲ دقیقه پیاده‌روی

مسیریابی

۳- مهران مارکت

اگر قصد خرید از یک سوپرمارکت کامل را دارید و به دنبال بهترین قیمت هستید، از مهران مارکت دیدن کنید. در این فروشگاه می‌توانید همه اجناس را به قیمت اصلی و گاهی هم پایین‌تر از قیمت اصلی خریداری کنید. محصولاتی چون انواع خشکبار، لبنیات، مواد شوینده، مواد پروتئینی و ... همه و همه در مهران مارکت با بهترین کیفیت عرضه می‌شوند.

امکانات:

- پارکینگ • خودپرداز



آدرس

جزیره کیش، شهرک صدف، خیابان بینالود

ساعت کاری

از ۷ صبح تا ۳ بعد از نیمه شب

شماره تماس

۰۷۶-۴۴۴۴۵۸۵۳

مسیر دسترسی

خط سیر شماره ۲، پیاده شدن در ایستگاه بینالود یا ایستگاه الوند، روبروی مهران مارکت

مسیریابی

۴- میتا مارکت کیش



میتا مارکت کیش یکی از فروشگاه‌های زنجیره‌ای در جزیره کیش است که همه انتظارات شما از یک هایپرمارکت فوق‌العاده را برآورده می‌کند. میتاکیش چندین شعبه در بخش‌های مختلف جزیره دارد. در شعبه‌های این فروشگاه می‌توانید علاوه بر مواد غذایی و کالاهای سوپرمارکتی، انواع غذاهای سرد، دسر، نان و شیرینی نیز خریداری کنید.

بهتر است بدانید که...

- هایپرمارکت میتاکیش از سال ۹۸ چند شعبه کافی‌شاپ نیز افتتاح کرده و که در آن انواع غذاهای گرم و سرد، نوشیدنی و سالاد سرو می‌شود و غذاهای آن نیز از کیفیت مناسبی برخوردارند.



آدرس

جزیره کیش، میدان شهدا، خیابان عارف

ساعت کاری

۲۴ ساعته

شماره تماس

۰۷۶-۴۴۴۴۴۰۰۰۹

مسیر دسترسی

پیاده شدن در ایستگاه حمل‌ونقل کیش، ورود به خیابان خوارزمی

حدود ۶ دقیقه پیاده‌روی

مسیریابی



نظرتان مهم است

به پایان فصل «خرید و بازارگردی» رسیدیم. برای بهتر شدن کتاب سفر کیش در نسخه‌های بعدی، به بازخوردها و راهنمایی‌های شما نیاز داریم. لطفا به لینک زیر بروید و در بخش نظرات به ما بگویید نظرتان در مورد این فصل چه بود. جای کدام مطالب خالی بود؟ پیشنهاد شما برای بهتر شدن محتوای کتاب چیست؟

همچنین اگر مغایرتی در اطلاعات این فصل وجود دارد، حتما به ما اطلاع دهید تا آن را اصلاح کنیم.

ثبت نظر/ گزارش تغییرات

پیشنهاد شما
فصل خرید و بازارگردی



اگر مکان جالبی را می‌شناسید که دوست دارید آن را به دیگران پیشنهاد دهید، روی دکمه زیر کلیک کنید و مطلبتان را در بخش نظرات ثبت کنید تا با اسم خودتان به کتاب اضافه کنیم.

اضافه کردن مکان جدید

یادداشت

یادداشت‌های شخصی‌تان را اینجا بنویسید.

فصل ۵

خورد و خوراک



alibaba

خورد و خوراک

یکی از جاذبه‌های اصلی سفر به یک منطقه یا شهر جدید، امتحان کردن رستوران‌ها و غذاهای خوشمزه آن است. به خصوص هر چه فاصله جغرافیایی بین محل زندگی شما و مقصد بیشتر باشد، منوی غذاهای متفاوت بلندتر می‌شود. در جزیره کیش هم تعداد زیادی کافه و رستوران وجود دارد که آماده پذیرایی از گردشگران با سلیقه‌های مختلف هستند. انواع غذاهای ایرانی، بین‌المللی و محلی را می‌توانید در این جزیره مرجانی پیدا کنید.



شما می‌توانید در کنار ساحل قدم بزنید و بعد هم در یک رستوران ساحلی با چشم‌انداز زیبای خلیج، غذاها و خوراکی‌های مختلفی را امتحان کنید؛ یا برای این کار به قسمت‌های مختلف جزیره بروید. در ادامه شما را با چند نمونه از کافه‌ها و رستوران‌های خوب جزیره کیش آشنا می‌کنیم تا راحت‌تر تصمیم بگیرید.

حواستان باشد!

- کافه رین، رستوران‌های بابا قدرت، ضیافه، حافظیه، موج دریا، کابان و نهنگ سفید مدت‌هاست که تعطیل شده‌اند، اما ممکن است هنوز هم در وبسایت‌های مختلف، اطلاعاتی در مورد آن‌ها ببینید.



بهتر است بدانید که...

- منوی بعضی از رستوران‌ها را می‌توانید در وبسایت آن‌ها پیدا کنید.

- رستوران‌های لوکس معمولا غذاهای محلی جنوبی سرو نمی‌کنند. برای خوردن این نوع غذاها باید به مناطق بومی جزیره بروید.

- بعضی از رستوران‌ها دارای پیک بیرون‌بر (دلیوری) هستند و می‌توانید از محل اقامت خود و یا جاهای دیگر غذای موردنظرتان را سفارش دهید و تحویل بگیرید.

- برای استفاده از هدیه ویژه علی‌بابا و دریافت تخفیف استفاده از رستوران‌های جزیره، اینجا کلیک کنید.

فوت و فن

- قابلیت سفارش آنلاین غذا از اپلیکیشن هایی چون فود فور کیش و کیش فود در جزیره کیش وجود دارد. اگر حس و حال رفتن به رستوران را ندارید، می توانید خیلی راحت از این طریق، از رستوران مورد علاقه تان غذا سفارش د هید.

- گاهی مردم محلی پیشنهادهای بهتری از وبسایت های مختلف ارائه می دهند. پس اگر دیدید که رستوران های معروف باب طبع شما نیستند، می توانید از رستوران ها و کافه هایی که کم تر شناخته شده هستند، استفاده کنید.

- اگر می خواهید مقرون به صرفه سفر کنید، حتما پیش از انتخاب رستوران، سری به وبسایت های تخفیف گروهی بزنید. شاید تخفیف خوبی برای رستوران یا کافه مدنظر شما وجود داشته باشد.

alibaba

فهرست فصل خورد و خوراک

کافه‌ها
رستوران‌ها
فست فودها
طباخی‌ها

فصل ۵ - بخش ۱

کافه ها



فهرست کافه ها

کافه طهرون

امیر چاکلت

کافه کاکتوس

کافه میلاژ

کافه یونیک

کافه ویونا

کافه لاواتزا

کافه تراس

کافی‌شاپ زی

کافی‌شاپ میکافه

کافی شاپ طلوع

کافی شاپ کابوکی

کافی شاپ پلاس

کافی شاپ مانلی

کافه میتا کیش

کافه فراتی

کافی شاپ تیامی

کافی شاپ توچال

کافه کوکوبانا

کافه آناناس

۱- کافه طهرون



این کافه ساحلی جای بسیار خوبی برای استراحت و تماشای دریا است. شما می‌توانید در فضای باز مقابل کافه بنشینید و خوراکی‌های خوشمزه سفارش دهید یا این که از فضای زیبا و دلنشین داخل کافه استفاده کنید. کافه طهرون، محبوبیت زیادی دارد و به همین دلیل به خصوص در طول شب، مشتری‌های زیادی را به خود جذب می‌کند. بنابراین، اگر از هیاهو، جنب‌وجوش و شنیدن موسیقی لذت می‌برید، این

کافه گزینه مناسبی برای شما خواهد بود. اما اگر اهل جاهای دنج و خلوت هستید، بهتر است از فضای آرام داخل کافه استفاده کنید یا به کافه دیگری بروید.



میز و صندلی‌های فضای بیرون، درست در مقابل دریا قرار گرفته‌اند و جای خوبی برای نظاره کردن جوش و خروش دریای مرجانی هستند. خوردنی‌های هیجان‌انگیز کافه طهرون شامل انواع نوشیدنی‌های سرد و گرم، کیک، بستنی، ساندویچ، پاستا، برگر و ... می‌شود. رستوران سی وان هم در طبقه بالای همین مجموعه قرار گرفته است.

آدرس

جزیره کیش، نوار ساحلی، روبه‌روی کیبل اسکی

ساعت کاری

از ۸:۳۰ صبح تا ۲ بامداد

شماره تماس

۰۹۳۴۷۶۹۳۳۵۹

مسیر دسترسی

خط سیر شماره ۱ یا ۲، پیاده شدن در میدان ساحل

حدود ۸ دقیقه پیاده‌روی

مسیریابی

alibaba

۲- امیر چاکلت



حتما تا به حال نام امیر چاکلت به گوشتان خورده است؛ کافه‌ای با بیش از ۵۰ شعبه در سراسر ایران. یکی از شعبه‌های این کافی‌شاپ در داخل جزیره کیش قرار دارد. شما می‌توانید در این فضای آشنا، انواع نوشیدنی‌های گرم و سرد و انواع کیک را سفارش دهید و بعد هم به گشت‌وگذار در مرکز خرید گلستان بپردازید.

آدرس

جزیره کیش، شهرک صدف، مرکز خرید گلستا ن

ساعت کاری

—

شماره تماس

—

مسیر دسترسی

خط سیر شماره ۱ یا ۲، پیاده شدن در ایستگاه بازار مروارید

حدود ۸ دقیقه پیاده‌روی

مسیریابی

alibaba

۳- کافه کاکتوس



کافی‌شاپ کاکتوس یکی از بهترین کافی‌شاپ‌های جزیره کیش است. شما می‌توانید انواع نوشیدنی‌های سرد و گرم، انواع دسرها و ... را سفارش دهید. این کافه دارای فضای سرباز و سرپوشیده است. فضای روبازآن با انواع گیاهان و به خصوص کاکتوس‌های زیبا تزیین شده است.

آدرس

جزیره کیش، بلوار داریوش، قبل از میدان داریوش

ساعت کاری

—

شماره تماس

۰۷۶-۴۴۴۴۴۳۱۵۱

مسیر دسترسی

خط سیر شماره ۲، پیاده شدن در میدان داریوش

مسیریابی

۴- کافه میلاژ



اگر قصد خرید از بازار سارینا ۱ را دارید، می‌توانید در عین گشت و گذار در این مرکز خرید، ساعتی هم در کافه میلاژ بنشینید و از نوشیدنی‌های سرد و گرم و دیگر خوراکی‌های این کافه استفاده کنید.

آدرس

جزیره کیش، بلوار خیام، بازار سارینا ۱

ساعت کاری

—

شماره تماس

۰۷۶-۴۴۴۶۸۳۴۳

مسیر دسترسی

خط سیر شماره ۱، پیاده شدن در میدان داریوش

حدود ۶ دقیقه پیاده‌روی

مسیریابی

۵- کافه یونیک



کافه یونیک یکی از کافی‌شاپ‌های قدیمی و شناخته شده جزیره کیش است. این کافه در دل مرکز خرید پردیس ۲ قرار گرفته است. پس شما می‌توانید انواع نوشیدنی‌های سرد و گرم و انواع دمنوش‌های سنتی را سفارش دهید و از قدم زدن در محیط این بازار لذت ببرید.

آدرس

جزیره کیش، خیابان خیام، مرکز خرید پردیس ۲، طبقه دوم

ساعت کاری

—

شماره تماس

—

مسیر دسترسی

خط سیر شماره ۱ یا ۲، پیاده شدن در ایستگاه بازار پردیس

مسیریابی

alibaba

۶- کافه ویونا



اگـر اهـل کافه‌گـردی باشـید، حتمـا بـا نـام کافـه ویونـا آشـنا هسـتید. خبـر خـوب بـرای طرفـداران کافـه ویونا ایـن کـه ایـن کافی‌شـاپ در جزیـره کیش هم دو شـعبه دارد. موقعیـت مکانـی هـر دو شـعبه هـم بسـیار خـوب اسـت و می‌توانیـد در کنـار لـذت بـردن از فضـای کافـه، در داخـل مرکز تجاری کیش یـا کوروش برند سنتر هـم گشـتی بزنیـد و خریـدی کنید.

آدرس شعبه ۱

جزیره کیش، خیابان فردوسی، مرکز تجاری کیش

ساعت کاری

—

شماره تماس

۰۷۶-۴۴۴۵۲۶۰۸

مسیر دسترسی

خط سیر شماره ۱ و ۲، پیاده شدن در میدان ساحل

حدود ۵ دقیقه پیاده‌روی

مسیریابی

آدرس شعبه ۲

جزیره کیش، میدان مرجان، کوروش برند سنتر

ساعت کاری

—

شماره تماس

۰۷۶-۴۴۴۷۸۶۴۷

مسیر دسترسی

خط سیر شماره ۲، پیاده شدن در نزدیکی میدان مرجان

حدود ۲ دقیقه پیاده‌روی

مسیریابی

۷- کافه لاواتزا



کافه لاواتزا، جای خوبی برای نوشیدن یک نوشیدنی خوشمزه و لذت بردن از بازارگردی در کوروش برند سنتر است. شما می‌توانید انواع نوشیدنی‌های گرم و سرد، میان‌وعده، ساندویچ و سالاد را در این کافی‌شاپ سفارش دهید. اگر هم از صبحانه خوردن در کافه لذت می‌برید، پیشنهاد می‌کنیم صبحانه لاواتزا را هم امتحان کنید.

آدرس

جزیره کیش، میدان مرجان، کوروش برند سنتر، پلاک ۱۴

ساعت کاری

—

شماره تماس

۰۷۶-۴۴۴۷۸۶۵۵

مسیر دسترسی

خط سیر شماره ۲، پیاده شدن در نزدیکی میدان مرجان

حدود ۲ دقیقه پیاده‌روی

مسیریابی

۸- کافه تراس



کافه تراس یک محیط زیبا و صمیمی در داخل هتل شایگان است. شما می‌توانید انواع مختلف نوشیدنی‌های سرد و گرم و چند مدل غذا مانند لازانیا و پاستا را بنا به سلیقه خود سفارش دهید. این کافه برای برگزاری جشن‌ها و دورهمی‌های کوچک و بزرگ بسیار مناسب است. بعلاوه کافه تراس بین بومیان کیش هم کاملا شناخته شده است.

آدرس

جزیره کیش، میدان پردیس، خیابان رودکی، هتل شایگان، طبقه چهارم

ساعت کاری

۲ ظهر تا ۴ صبح

شماره تماس

۰۹۱۲۳۱۱۰۱۶۳

مسیر دسترسی

خط سیر شماره ۱ یا ۲، پیاده شدن در ایستگاه مرکز خرید پردیس

حدود ۷ دقیقه پیاده‌روی

مسیریابی

۹- کافی‌شاپ زی



یکی از کافی‌شاپ‌های زیبا و مدرن جزیره کیش، کافی‌شاپ زی است. این کافه جای خوبی برای رفع خستگی پس از بازارگردی در مرکز خرید صدف است. به خصوص اگر خرید طولانی مدتی داشته باشید، می‌توانید در این فضای دلنشین، به خوبی استراحت کنید. این کافه با انواع نوشیدنی‌های سرد و گرم و دسرهای گوناگون آماده پذیرایی از شما دوستان است.

آدرس

جزیره کیش، شهرک صدف، پشت مرکز خرید صدف

ساعت کاری

—

شماره تماس

—

مسیر دسترسی

خط سیر شماره ۲، پیاده شدن در ایستگاه بینالود یا مرکز خرید صدف

حدود ۲ دقیقه پیاده‌روی

مسیریابی

alibaba

۱۰- کافی‌شاپ میکافه



کافی‌شاپ میکافه فاصله کمی با ساحل مرجان دارد و می‌توانید پس از یک پیاده‌روی خوب در ساحل، به این کافه رفته و با یک نوشیدنی خوشمزه از خود پذیرایی کنید.

آدرس

جزیره کیش، انتهای بلوار هنر، میدان میکا، روبه‌روی برج میکا

ساعت کاری

—

شماره تماس

۰۹۳۶۱۸۹۷۹۶۱

مسیر دسترسی

خط سیر شماره ۱ یا ۲، پیاده شدن در ایستگاه مرکز خرید پردیس

حدود ۱۰ دقیقه پیاده‌روی

مسیریابی

۱۱- کافی‌شاپ طلوع



اگر دوست دارید در کنار ساحل دریای جنوب قدم بزنید، می‌توانید کافی‌شاپ طلوع کیش را مدنظر داشته باشید. هر چقدر دوست داشتید پیاده‌روی کنید و از صدای بی‌نظیر دریا حظ ببرید و بعد برای صرف انواع نوشیدنی‌ها و ساندویچ‌ها خودتان را به کافی‌شاپ طلوع برسانید.

آدرس

جزیره کیش، اسکله قدیمی کیش

ساعت کاری

—

شماره تماس

—

مسیر دسترسی

خط سیر شماره ۲، پیاده شدن در میدان ساحل

حدود ۶ دقیقه پیاده‌روی

مسیریابی

۱۲- کافی‌شاپ کابوکی



کافه کابوکی هم از دیگر کافی‌شاپ‌های خوب جزیره کیش است. شما می‌توانید در کنار خرید و بازارگردی در بازارمرجان، ساعتی هم در این مکان به استراحت و خوردن خوراکی‌ها و نوشیدنی‌های مختلف بپردازید.

آدرس

جزیره کیش، بازار مرجان، جنب بانک انصار

ساعت کاری

—

شماره تماس

—

مسیر دسترسی

خط سیر شماره ۱ و ۲، پیاده شدن در ایستگاه بازار مرجان

مسیریابی

۱۳- کافی‌شاپ پلاس



کافی‌شاپ پلاس، یک کافه ساده و شیک در پانداهاپیرمارکت است. شما می‌توانید نوشیدنی‌ها و خوراکی‌های گوناگونی را در این کافه نوش‌جان کنید. قیمت‌های این کافی‌شاپ به نسبت مناسب است. شما می‌توانید در فضای آرام این کافی‌شاپ استراحت کنید و در صورت نیاز از اینترنت وای‌فای رایگان هم استفاده نمایید.

آدرس

جزیره کیش، میدان هرمز، پاندا هایپرمارکت

ساعت کاری

—

شماره تماس

۰۹۱۲۷۶۹۴۷۹۷

مسیر دسترسی

خط سیر شماره ۱ یا ۲، پیاده شدن در بلوار میرمهنا، روبه‌روی پاندا هایپرمارکت

مسیریابی

شما تنها حامی ما هستید

این کتاب را برای همسفر بعدی کیش‌گردی‌هایتان ارسال کنید.

اشتراک‌گذاری از طریق:

تلگرام

واتس‌اپ

توییتر

ایمیل

لینکدین

alibaba

۱۴- کافی‌شاپ مانلی



در این کافی‌شاپ بزرگ که در ساختمان بساک قرار گرفته است، می‌توانید انواع نوشیدنی‌ها و غذاهای ایرانی و فرنگی را سفارش داده و نوش جان کنید.

آدرس

جزیره کیش، شهرک صدف، فاز ۱، ساختمان بساک، طبقه سوم

ساعت کاری

—

شماره تماس

۰۷۶-۴۴۴۶۴۲۰۷

مسیر دسترسی

خط سیر شماره ۱ یا ۲، پیاده شدن در خیابان کرمان، سر خیابان مطهری

حدود ۴ دقیقه پیاده‌روی

مسیریابی

۱۵- کافه میتا کیش



مجموعه کافه های میتا کیش از کافه های بزرگ جزیره کیش هستند که از سال ها قبل در این منطقه شروع به کار کرده‌اند. این کافه در فرودگاه بین‌المللی کیش، مرکز تجاری کیش و مرکز خرید پردیس ۲ شعبه دارد و به همین جهت محبوبیت بالایی بین کیشوندان و گردشگرانی که اهل پاساژگردی هستند، پیدا کرده است. شما می توانید انواع نوشیدنی های سرد و گرم، دسر، بستنی و ... را سفارش دهید. اما

منوی این کافه کامل‌تر از این حرف‌هاست و شامل صبحانه، انواع ساندویچ‌های سرد و گرم، پیتزا و سالاد هم می‌شود. قیمت همه خوراکی‌ها هم مناسب است.



آدرس شعبه ۱

جزیـره کیش، خیابان فردوسـی، مرکـز تجاری کیش، طبقـه همکف

ساعت کاری

—

شماره تماس

۰۷۶-۴۴۵۱۳۵۴

مسیر دسترسی

خـط سـیر شـماره ۱ و ۲، پیـاده شـدن در میـدان سـاحل

حدود ۵ دقیقه پیاده‌روی

مسیریابی

alibaba

آدرس شعبه ۲

جزیره کیش، میدان پردیس، مرکز خرید پردیس ۲

ساعت کاری

—

شماره تماس

—

مسیر دسترسی

خط سیر شماره ۱ یا ۲، پیاده شدن در ایستگاه بازار پردیس

مسیریابی

alibaba

آدرس شعبه ۳

جزیره کیش، فرودگاه بین‌المللی کیش، قسمت پروازهای خروجی

شماره تماس

۰۹۳۴۷۶۸۴۳۸۸

۱۶- کافه فراتی



کافه رستوران فراتی از رستوران های ساحلی جزیره کیش است. این مجموعه با چشم انداز دل انگیزی که به دریا دارد، جای مناسبی برای غذا خوردن و سفارش دادن انواع نوشیدنی های هیجان انگیز است؛ به ویژه اگر بخواهید بیشتر وقت خود را کنار دریا و در ساحل بگذرانید. تقریبا برای همه وعده های غذایی می توانید از خدمات کافه فراتی استفاده کنید. انواع غذاهای دریایی و فرنگی در این رستوران

سرو می‌شوند. شما می‌توانید هم از فضای داخل آن استفاده کنید و هم از فضای روباز کافه.

بهتر است بدانید که...

- این کافه ۲۴ ساعته فعال است.



آدرس

جزیره کیش، پارک ساحلی مرجان، جنب برج‌های دوقلوی کیش

ساعت کاری

۲۴ ساعته

شماره تماس

۰۹۳۹۷۶۹۵۶۶۵

مسیر دسترسی

خط سیر شماره ۱ یا ۲، پیاده شدن در ایستگاه بازار مرجان

حدود ۷ دقیقه پیاده‌روی

مسیریابی

۱۷- کافی‌شاپ تیامی



کافی‌شاپ تیامی یکی دیگر از کافه‌های ساختمان بساک است که با انواع نوشیدنی‌ها و خوراکی‌ها و میان وعده‌های خوش‌طعم خود از گردشگران جزیره کیش و کیشوندان پذیرایی می‌کند.

آدرس

جزیره کیش، بلوار صدف، فازیک، ساختمان بساک

ساعت کاری

—

شماره تماس

۰۹۳۴۱۶۹۲۳۳۸

مسیر دسترسی

خط سیر شماره ۱ یا ۲، پیاده شدن در خیابان کرمان، سر خیابان مطهری

حدود ۴ دقیقه پیاده‌روی

مسیریابی

alibaba

۱۸- کافی‌شاپ توچال



کافی‌شاپ توچال کیش از جمله کافه‌های کوچک و بامزه جزیره کیش است که چیدمان شلوغ و متفاوتی دارد. در این کافه علاوه بر سرو نوشیدنی‌های سرد و گرم خوشمزه با قیمت مناسب، می‌توانید انواع پیتزا و ساندویچ را هم سفارش دهید. این کافی‌شاپ در داخل **مرکز خرید گلستان** قرار گرفته است که از بازارهای قدیمی و محلی جزیره است. پس هم از بازارگردی لذت ببرید و هم از شکم‌گردی در کافه توچال.

آدرس

جزیره کیش، شهرک صدف، مرکز خرید گلستان، غرفه ۱۶

ساعت کاری

—

شماره تماس

۰۹۳۴۷۶۸۱۹۸۶

مسیر دسترسی

خط سیر شماره ۱ یا ۲، پیاده شدن در ایستگاه بازار مروارید

حدود ۸ دقیقه پیاده‌روی

مسیریابی

alibaba

۱۹- کافه کوکوبانا



اگر در حال خرید و بازارگردی در مرکز تجاری کیش باشید، کافه رستوران کوکوبانا جای خوبی برای رفع خستگی و گرفتن انرژی دوباره برای ادامه گشت‌وگذار است. در این مجموعه هم می‌توانید انواع نوشیدنی‌های سرد و گرم را سفارش دهید و هم با غذاهای ایتالیایی از خود پذیرایی کنید.

بهتر است بدانید که...

- گفته می‌شود که این کافه متعلق به خانم روناک یونسی، بازیگر سینما و تلویزیون است.



آدرس

جزیـره کیش، خیابان فردوسـی، مرکـز تجاری کیش، طبقـه همکف

ساعت کاری

—

شماره تماس

۰۷۶-۴۴۴۵۲۷۵۶

مسیر دسترسی

خـط سـیر شـماره ۱ و ۲، پیـاده شـدن در میـدان سـاحل

حدود ۵ دقیقه پیاده‌روی

مسیریابی

۲۰- کافه آناناس



اگر علاقه‌مند هستید که صبحانه خود را در فضای کافه میل کنید، کافه آناناس گزینه خیلی خوبی خواهد بود. شما می‌توانید انواع غذاهای فرنگی و همچنین نوشیدنی‌های سرد و گرم را سفارش دهید و بعد هم در ساحل قدمی بزنید.

آدرس

جزیره کیش، جاده جهان، کلبه هور

ساعت کاری

از ۸:۳۰ تا ۱۲ | از ۱۹ تا ۲۴

شماره تماس

۰۹۲۲۲۲۹۱۳۰۳۳ | ۰۹۰۱۹۰۰۳۰۳۳

مسیر دسترسی

در مسیر دوچرخه سواری قرار گرفته است.

مسیریابی



انتخاب کافه‌ها

کدام «کافه‌ها» نظرتان را جلب کرد؟ در چک لیست زیر آنها را انتخاب کنید تا یادتان باشد به آن‌ها سر بزنید.

- [ ] کافه طهرون
- [ ] امیر چاکلت
- [ ] کافه کاکتوس
- [ ] کافه میلاژ
- [ ] کافه یونیک
- [ ] کافه ویونا
- [ ] کافه لاواتزا

alibaba

- [ ] کافه تراس
- [ ] کافی‌شاپ زی
- [ ] کافی‌شاپ میکافه
- [ ] کافی‌شاپ طلوع
- [ ] کافی‌شاپ کابوکی
- [ ] کافی‌شاپ پلاس
- [ ] کافی‌شاپ مانلی
- [ ] کافه میتا کیش
- [ ] کافه فراتی
- [ ] کافی‌شاپ تیامی
- [ ] کافی‌شاپ توچال
- [ ] کافه کوکوبانا

کافه آناناس

فصل ۵ - بخش ۲

رستوران ها



رستوران ها

در ادامه لیستی از رستوران های خوب جزیره کیش را به شما معرفی خواهیم کرد تا بتوانید علاوه بر تجربه یک غذای خوشمزه، خاطره خوشی را برای خود و همسفرانتان ثبت کنید.



فهرست رستوران ها

رستوران میرمهنا

رستوران کوه نور

رستوران فودلند (سرزمین غذای کیش)

کافه رستوران توتی فروتی

کافه رستوران نخل

رستوران پدیده شاندیز

رستوران ساحلی سی‌وان

رستوران شاندیز صفدری

رستوران سنتی پوریا

رستوران رویال استار

رستوران ساحلی هوک لانژ

هشتگ فودهال

فودکورت دامون

رستوران سنتی کاریز (پایاب)

رستوران سالود

رستوران تایم لپس

رستوران دارچین

رستوران هواری

رستوران سایرم

کافه‌رستوران ۹۶

کافه رستوران بیت‌المزه

رستوران گیلک

کافه رستوران بام رویایی کیش

رستوران مادربزرگ

رستوران عمو اکبر

رستوران خانه اسپاگتی

خانه مردم‌شناسی بومیان کیش

۱- رستوران میرمهنا



رستوران میرمهنا از رستوران‌های خوب و با کیفیت جزیره کیش است. این رستوران تنها ۱۲ متر با دریا فاصله دارد که از مزایای آن محسوب می‌شود. شما می‌توانید انواع غذاهای دریایی، کبابی و ایرانی را در این محیط دلپذیر سفارش دهید. اگر اهل غذاهای دریایی باشید و دنبال یک وعده غذایی خاص بگردید، می‌توانید لابستر، خرچنگ، صدف و کالاماری سفارش دهید و خاطره خوشی از شکم‌گردی در جزیره کیش داشته باشید.

از ویژگی‌های بارز این رستوران، اجرای موسیقی زنده است که ظهر و شب اجرا می‌شود و محیط رستوران را شادتر و جذاب‌تر می‌کند. برخورد عالی پرسنل و مدیریت رستوران هم فضای صمیمانه‌ای را ایجاد کرده است که هر مشتری را مجذوب خود می‌کند.

بهتر است بدانید که...

- رستوران میرمهنا جزو رستوران‌های لوکس جزیره کیش محسوب می‌شود و قیمت‌های آن ممکن است کمی بالاتر از رستوران‌های دیگر باشد.



آدرس

شرق جزیره کیش، نوار ساحلی، خیابان پروین اعتصامی

ساعت کاری

۱۲ تا ۱۶ | ۲۰ تا ۱ بامداد

شماره تماس

۰۹۳۴۷۶۹۸۸۲۰

مسیر دسترسی

خط سیر شماره ۱ یا ۲، پیاده شدن در ایستگاه مرکز خرید پردیس

حدود ۱۶ دقیقه پیاده‌روی

مسیریابی

alibaba

۲- رستوران کوه نور



اگر به دنبال تجربه کردن یک فضای متفاوت با طراحی و دکوراسیونی خاص هستید، رستوران کوه نور همان چیزی است که دنبالش می‌گردید. فضای داخلی رستوران با سنگ و صخره تزیین شده و آبشارهای کوچک، نورپردازی شبانه و حکاکی‌های سنتی ایران باستان فضا را خاص‌تر کرده است. شما می‌توانید از بین انواع غذاهای ایرانی، فرنگی و دریایی، گزینه‌ای را که باب میلتان هست، انتخاب

کـرده و از قسـمت سـالاد بـار، پیش‌غذاهـای متنوعـی را امتحـان کنیـد. یکـی دیگـر از ویژگی‌هـای مثبـت ایـن رسـتوران، اجـرای موسـیقی زنـده اسـت کـه فضـا را دلپذیرتـر می‌کنـد.



آدرس

جزیره کیش، میدان امیرکبیر، بلوار امیرکبیر، جنب هتل صدف

ساعت کاری

۱۲ تا ۱ بامداد

شماره تماس

۰۹۳۴۷۶۸۵۰۱۰ | ۰۹۳۴۷۶۸۹۱۹۲

مسیر دسترسی

خط سیر شماره ۲، پیاده شدن در میدان امیرکبیر

حدود ۳ دقیقه پیاده‌روی

مسیریابی

۳- رستوران فودلند (سرزمین غذای کیش)



اگر با دوستان و یا اعضای خانواده خود به جزیره کیش سفر کرده‌اید و هنوز در مورد نوع غذایی که می‌خواهید نوش جان کنید به توافق نرسیده‌اید، بد نیست سری به سرزمین غذای کیش بزنید که یک فودکورت بزرگ است.

تنوع غذایی این مجموعه بسیار بالاست و هر سلیقه‌ای را پوشش می‌دهد. انواع غذاهای ایرانی، فرنگی، دریایی، سنتی و فست‌فود با کیفیت مناسب در این

رستوران سرو می‌شوند که با بهترین و تازه‌ترین مواد غذایی طبخ شده‌اند. از باقالی پلو با ماهیچه و ته‌چین مرغ و بادمجان گرفته تا پیتزا، ماهی سالمون و غذای لبنانی، همه و همه در این مجموعه قابل سفارش هستند.



فودلند اولین رستوران دارای کیوسک سفارش غذا در جزیره کیش است. غرفه‌های مختلف این مجموعه از جمله کافه لیالی، در فضایی بزرگ و مدرن آماده پذیرایی از گردشگران و مسافران جزیره کیش است.

آدرس

جزیره کیش، بلوار مرجان، انتهای بازار مرجان

ساعت کاری

۱۲ تا ۲۴

شماره تماس

۰۷۶-۴۴۴۶۶۳۳۳

مسیر دسترسی

خط سیر شماره ۱ یا ۲، پیاده شدن در ایستگاه بازار مرجان

مسیریابی



مجله گردشگری علی‌بابا

این کتاب یک راهنمای کامل سفر به شهرهای مختلف است، اما اگر دوست دارید به اطلاعات کاربردی و به روز همه مناطق ایران و جهان دسترسی داشته باشید، هرروز به مجله علی‌بابا سربزنید.

از اینجا بخوانید

۴- کافه رستوران توتی فروتی



رستوران توتی فروتی یکی دیگر از رستوران‌های لب دریاست که درست در نزدیکی اسکله بزرگ تفریحی قرار گرفته است. اگر دوست دارید بیشتر زمان خود را در این اسکله بگذرانید، می‌توانید برای خوردن غذا از رستوران توتی فروتی استفاده کنید. انواع غذاهای ایرانی، فرنگی، دریایی و فست‌فود در توتی فروتی سرو می‌شود تا بتوانند هر سلیقه‌ای را راضی نگه دارند. حواستان باشد که قیمت غذاهای این رستوران تا حدی بالاست.

در کنار غذای خود می‌توانید انواع مختلف نوشیدنی‌های سرد و گرم و آبمیوه‌های تازه را هم سفارش دهید و از تماشا کردن منظره دریای نیلگون جنوب لذت ببرید. این مجموعه هم فضای سرپوشیده دارد و هم فضای روباز. کافی است نزدیک اسکله بزرگ تفریحی باشید تا با یک نگاه، فانوس دریایی توتی فروتی را پیدا کنید.

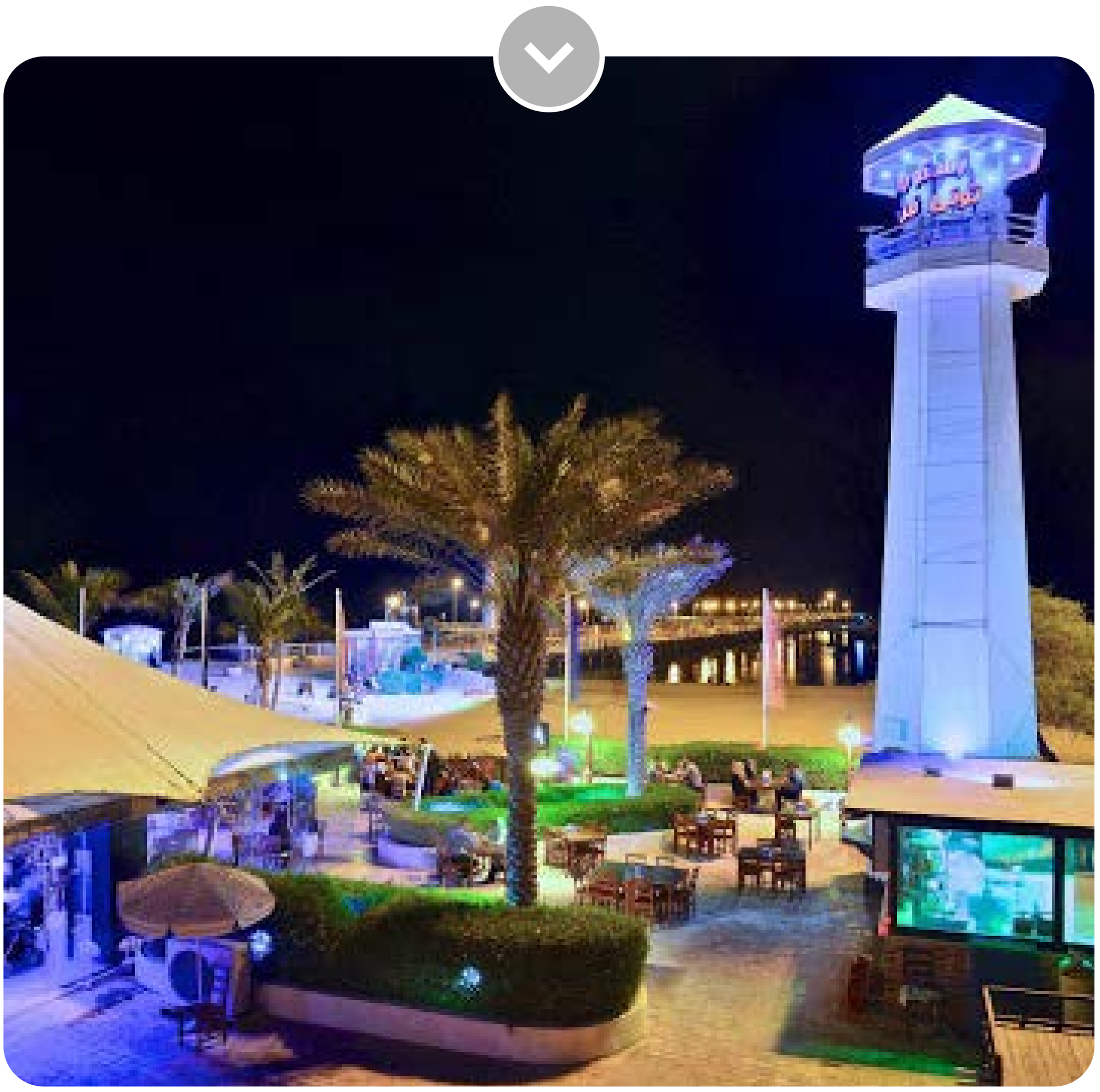

آدرس

جزیره کیش، انتهای بلوار دریا، نزدیک اسکله بزرگ تفریحی

ساعت کاری

از ۱۱ تا ۲۳

شماره تماس

—

مسیر دسترسی

خط سیر شماره ۱، پیاده شدن در ایستگاه بازار ونوس

حدود ۵ دقیقه پیاده‌روی

مسیریابی

۵- کافه رستوران نخل



کافه رستوران نخل یکی از کافه‌های بزرگ و خوب جزیره کیش است که بسیاری از کیشوندان و مسافران با آن آشنایی دارند. این کافه هم فضای روباز دارد و هم سرپوشیده. شما می‌توانید انواع نوشیدنی‌ها و همین‌طور غذاها را در این کافه رستوران سفارش دهید. موقعیت مکانی این کافه هم بسیار عالی است.

آدرس

جزیره کیش، میدان داریوش

ساعت کاری

—

شماره تماس

—

مسیر دسترسی

خط سیر شماره ۲، پیاده شدن در میدان داریوش

مسیریابی

۶- رستوران پدیده شاندیز



رستوران پدیده، با ۶۵۰۰ مترمربع وسعت، بزرگ‌ترین رستوران سرپوشیده جزیره کیش است که شاید از نظر وسعت در سطح جهانی هم رتبه‌دار باشد. اما جاذبه‌های این رستوران صرفا به اندازه آن محدود نمی‌شود، بلکه معماری و طراحی پدیده شاندیز و بازآفرینی طرح دروازه ورودی باپل در این مجموعه هم جای حیرت دارد. اگر باز هم جستجو کنید، یک لنگرزرد بزرگ در نزدیکی رستوران خواهید دید که

بزرگ‌ترین لنگر جهان است و ۱۱۰ تن وزن و ۲۷ متر ارتفاع دارد. در حقیقت رستوران پدیده بیش از آن که محلی برای خوردن غذا باشد، یک جاذبه گردشگری است.



چشیدن طعم خوش یک غذای ایرانی و شنیدن موسیقی زنده از مزایای انتخاب این رستوران است. اگر اهل کباب هستید، شیشلیک‌های پدیده شاندیز را فراموش نکنید.

آدرس

جزیره کیش، ابتدای جاده جهان، نرسیده به میدان غروب

ساعت کاری

از ۱۲ تا ۱۶ | از ۲۰ تا ۲۴

شماره تماس

۰۷۶-۴۴۴۷۱۰۶۸ | ۰۹۳۴۷۶۸۵۵۵۰

مسیر دسترسی

در مسیر دوچرخه‌سواری قرار گرفته است.

مسیریابی

۷- رستوران ساحلی سی وان



رستوران سی وان در طبقه بالای کافه طهرون قرار گرفته است. این رستوران موقعیت مکانی خوبی دارد. شما می‌توانید در حالی که غذای خود را نوش جان می‌کنید، از هوای ساحل و نسیم دریا لذت ببرید و منطقه ساحلی را از ارتفاع بالاتری تماشا کنید. این رستوران در طبقه دوم قرار گرفته و ساختار پنجره‌های آکاردئونی و تراس زیبای آن، حال و هوای خاصی ایجاد کرده است. در کنار همه این‌ها، باید گفت که اجرای

موسیقی زنده در رستوران سی وان، نقش زیادی در دلنشین کردن فضا دارد و مخاطبان زیادی را به خود جذب می‌کند.



انواع غذاهای ایرانی (زعتر)، پیتزا و سوخاری (میامی)، نوشیدنی و سالاد (سانوفرش) در این رستوران سرو می‌شوند. کافه سی وان هم به زودی افتتاح خواهد شد و می‌توانید از منوی کافه آن هم استفاده کنید.

فوت و فن

- با کارت دانشجویی، ممکن است بتوانید از تخفیف دانشجویی این رستوران استفاده کنید.

آدرس

جزیره کیش، نوار ساحلی، روبه‌روی کیبل اسکی، طبقه فوقانی

ساعت کاری

از ظهر تا ۱ بامداد

شماره تماس

۰۹۱۲۳۶۰۵۹۳۹

مسیر دسترسی

خط سیر شماره ۱ یا ۲، پیاده شدن در میدان ساحل

حدود ۸ دقیقه پیاده‌روی

مسیریابی

از ما عکس بگیرید!

فقط کافیست از صفحه موردعلاقه‌تان اسکرین‌شات بگیـــرید و با هشتـگ #همسفرهرسفر در توییـــتر و اینستاگرام منتشر کنید. به حمایت شما دلگرمیم.

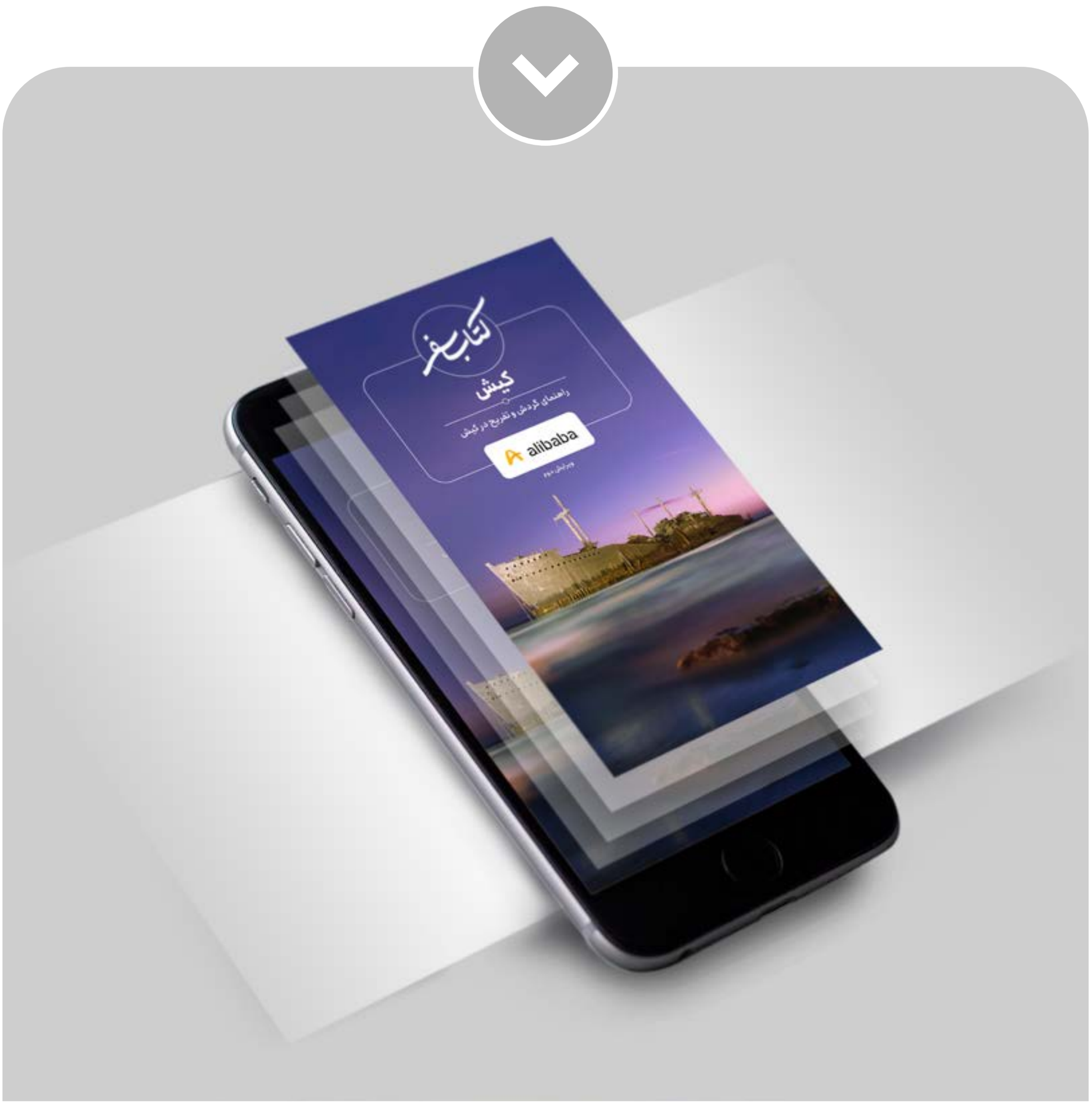

#همسفرهرسفر

alibaba

۸- رستوران شاندیز صفدری



شاندیز صفدری یکی از رستوران‌های بزرگ و شناخته‌شده جزیره کیش است که با انواع مختلف غذاهای دریایی و کبابی در محیطی دل‌انگیز از مشتریان خود پذیرایی می‌کند. اگر هشتگ پدر شیشلیک ایران را دنبال کنید، حتما به نام این رستوران خواهید رسید. پس اگر اهل کباب هستید، سفارش شیشلیک را فراموش نکنید. شما می‌توانید برای برگزاری جشن‌ها و مراسم خود از فضای این

رستوران استفاده کنید. البته به خاطر داشته باشید که قیمت غذاها هم مانند کیفیت آن‌ها بالاست.

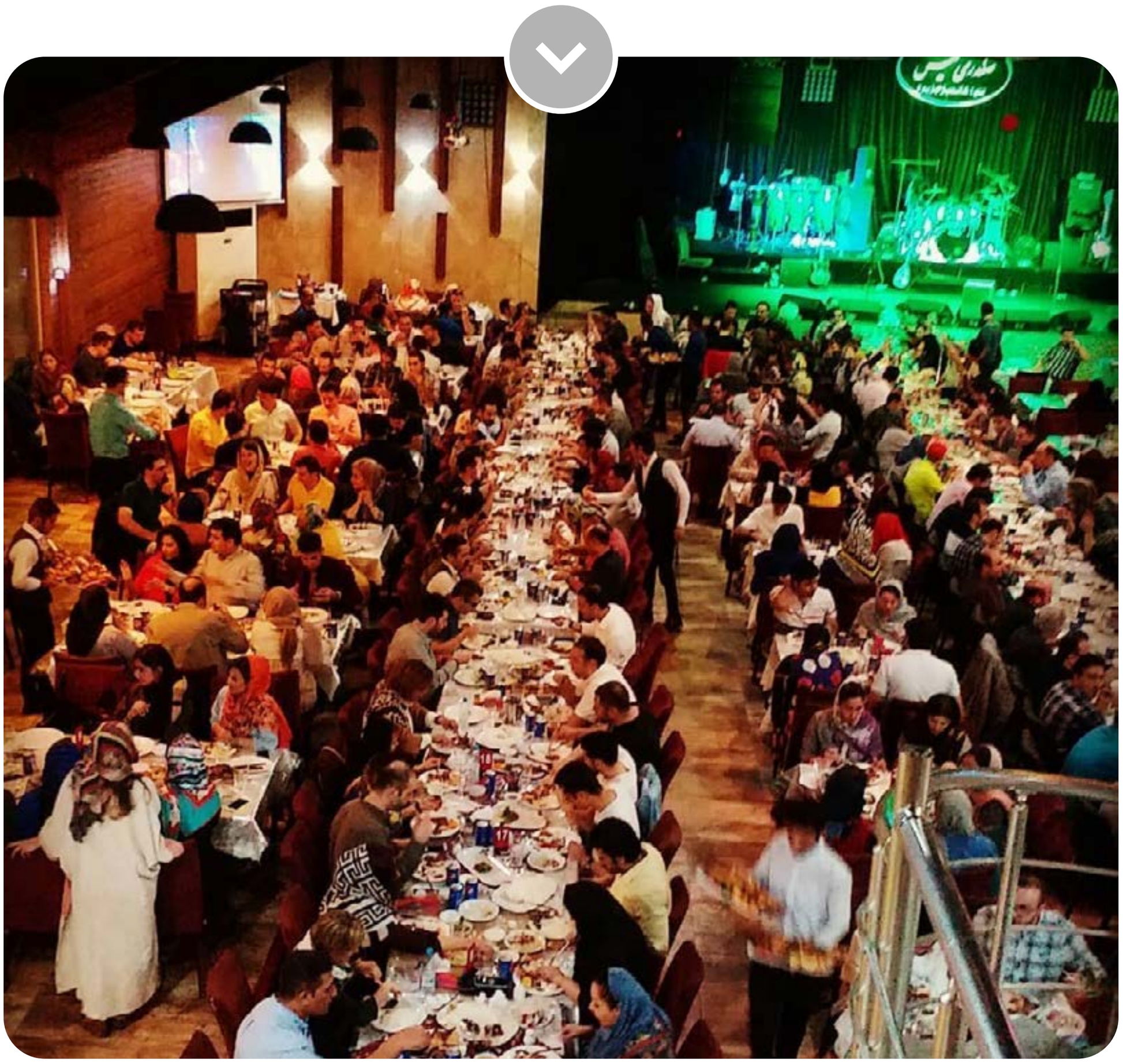

اجرای موسیقی زنده در فضایی به نسبت بزرگ، از ویژگی‌های اصلی این رستوران مجلل است که آن را به یک جاذبه تفریحی تبدیل کرده است.

آدرس

جزیـره کیش، جاده جهان، بین کشـتی یونانی و کلبه هور

ساعت کاری

۱۲ تا ۱۵ | ۲۰ تا ۱ بامداد

شماره تماس

۰۹۳۴۷۶۹۱۴۶۰

مسیر دسترسی

در مسـیر دوچرخه‌سـواری قـرار گرفته است.

مسیریابی

۹- رستوران سنتی پوریا



در فضای خانوادگی رستوران سنتی پوریا می‌توانید طعم خوش غذاهای ایرانی مانند انواع کباب، دیزی، جوجه، انواع خورشت و همچنین غذاهای دریایی کبابی و انواع قلیه را امتحان کنید. این رستوران در نزدیکی بازارهای بزرگی چون مرکز خرید پردیس ۲ و رویا مال قرار گرفته است. یکی از جذابیت‌های این مجموعه، اجرای موسیقی زنده و طراحی سنتی زیبای داخل آن است که با حوض کوچکش دل

همه مشتریان خود را می‌برد. باید بدانید که قیمت غذاهای این رستوران نسبتا مناسب است.

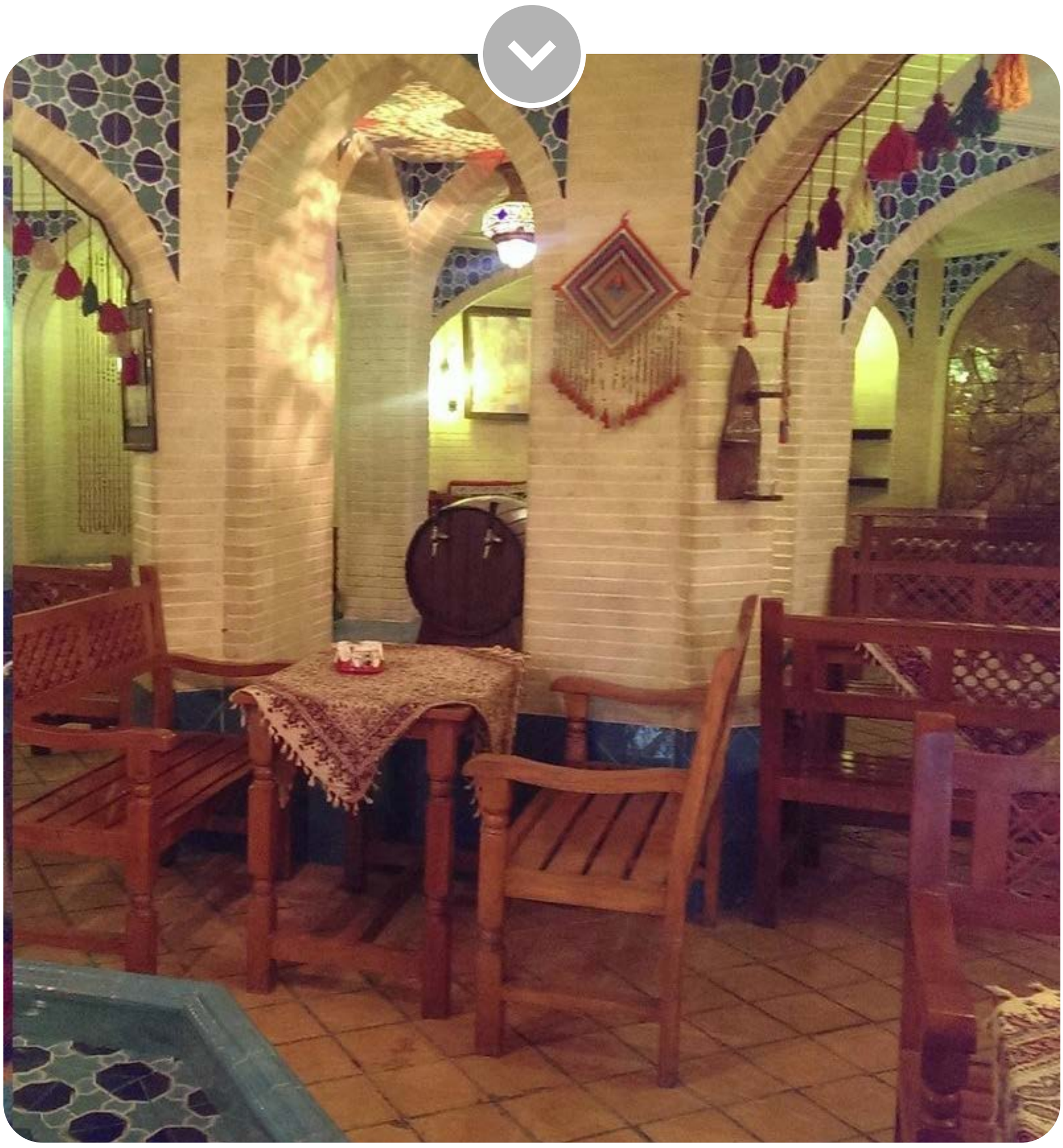

آدرس

جزیره کیش، میدان پردیس، هتل پارمیس

ساعت کاری

از ۱۲ ظهر تا ۱ بامداد

شماره تماس

۰۷۶-۴۴۴۶۸۶۱۹

مسیر دسترسی

خط سیر شماره ۱ یا ۲، پیاده شدن در ایستگاه مرکز خرید پردیس

حدود ۲ دقیقه پیاده‌روی

مسیریابی

۱۰- رستوران رویال استار



رستوران رویال استار فضای داخلی رمانتیک و جالبی دارد، اما شاید از منظره و چیدمان فضای بیرونی آن بیشتر لذت ببرید. شما می‌توانید انواع غذاهای ایرانی، فرنگی، دریایی و فست‌فود را در این مجموعه سفارش دهید. قیمت غذاها تا حدی بالاست، ولی شاید ارزشش را داشته باشد. پیشنهاد می‌شود منوی دریایی رستوران رویال استار را امتحان کنید.

آدرس

جزیره کیش، بلوار صدف، فازیک، ساختمان بساک، طبقه سوم

ساعت کاری

۱۲ ظهر تا ۱ بامداد

شماره تماس

۰۷۶-۴۴۴۵۴۰۷۱

مسیر دسترسی

خط سیر شماره ۱ یا ۲، پیاده شدن در ایستگاه بازار مروارید

مسیریابی

۱۱- رستوران ساحلی هوک لانژ



رستوران ساحلی هوک لانژ نمایی سراسر شیشه‌ای دارد تا ساحل کیش را به زیبایی به شما نمایش دهد. تنوع غذایی در منوی این رستوران میز بسیار بالا است و به همین خاطر بهترین گزینه برای صرف غذای دسته‌جمعی است. غذاهای دریایی، کباب و فست‌فود از جمله غذاهایی هستند که می‌توانید در این رستوران سفارش دهید. این رستوران موسیقی زنده هم دارد تا لحظات شادی برای شما خلق کند.

آدرس

انتهای بلوار اندیشه، مجموعه آوای خلیج فارس

ساعت کاری

۱۲ ظهر تا ۱ بامداد

شماره تماس

۰۹۳۴۷۶۸۰۳۰۵

مسیر دسترسی

مسیر شماره ۱، پیاده شدن در ایستگاه میدان ساحل

حدود ۱۵ دقیقه پیاده‌روی

مسیریابی

۱۲- هشتگ فودهال



هشتگ فودهال قطعا یکی از رستوران‌هایی است که نمی‌خواهید فرصت چشیدن طعم غذاهایش را از دست بدهید. انواع غذاهای ایرانی و بین‌المللی را که دلتان می‌خواهد، می‌توانید اینجا امتحان کنید. شما می‌توانید انواع پیتزا، همبرگر، پاستا، استیک، سالاد، هات‌داگ و ... را از بخش فست‌فود این مجموعه سفارش دهید. اگر هم میل به غذاهای خوش‌رنگ و لعاب ایرانی دارید، می‌توانید از غرفه شاهنامه انواع

کباب ذغالی، باقالی پلو، ته‌چین، ماهی، میگو و چند مدل خورشت سفارش دهید. قیمت غذاها پایین نیست، اما خیلی هم بالا و دور از انتظار نیست. یادتان باشد که سیب‌زمینی با سس پنیر را فراموش نکنید!

فضای داخلی هشتگ فودهال طراحی مدرن و جالبی دارد. در قسمت‌های مختلف آن می‌توانید علایم راهنمایی و رانندگی و حتی یک فولکس قدیمی را که سر از دیوار درآورده و نیز یک صندلی ماشینی را که در گوشه‌ای از رستوران قرار گرفته است، ببینید.

فوت و فن

- هشتگ فودهال به خاطر کیفیت بالای غذا معمولا شلوغ است. بنابراین اگر به دنبال یک فضای خیلی آرام و خلوت هستید، این مجموعه مناسب شما نخواهد بود.

آدرس

جزیره کیش، میدان خانه گستر، مجتمع گنجینه ۲

ساعت کاری

۱۳ تا ۱۷ | ۲۰ تا ۱ بامداد

شماره تماس

۰۷۶-۴۴۴۴۴۱۰۰۰

مسیر دسترسی

خط سیر شماره ۲، پیاده شدن در مقابل ویلاهای پردیس و خانه گستر

حدود ۸ دقیقه پیاده‌روی

مسیریابی

۱۳- فودکورت دامون



فودکورت دامون برای افرادی که می‌خواهند غذاهای کاملا متفاوت و متنوعی را در کنار هم سفارش دهند، بسیار مناسب است. یک فضای شیک و دلپذیر با چشم‌انداز دریا که می‌توانید انواع غذاهای ایرانی، ترکی، مکزیکی، هندی، چینی و ایتالیایی را در آن سفارش دهید. کسانی که به دنبال امتحان کردن طعم‌های جدید و بین‌المللی هستند، بهتر است سری به این مجموعه بزنند. فودکورت دامون با

بیش از ۱۰ غرفه مختلف در دو بخش سرباز و سر پوشیده در حال فعالیت است و برای صرف صبحانه هم می‌توانید از فضای دلنشین دامون کافه در همین مجموعه استفاده کنید.

بهتر است بدانید که...

- رستوران‌های مختلف این مجموعه به این قرار هستند: رستوران سالود، فست‌فود ایتالیایی و سالاد گرین لیف، پیتزا منهتن، برگر بن سای، رستوران چینی مستر وک، فست‌فود و کافه میت نایت، کافه رستوران دامون

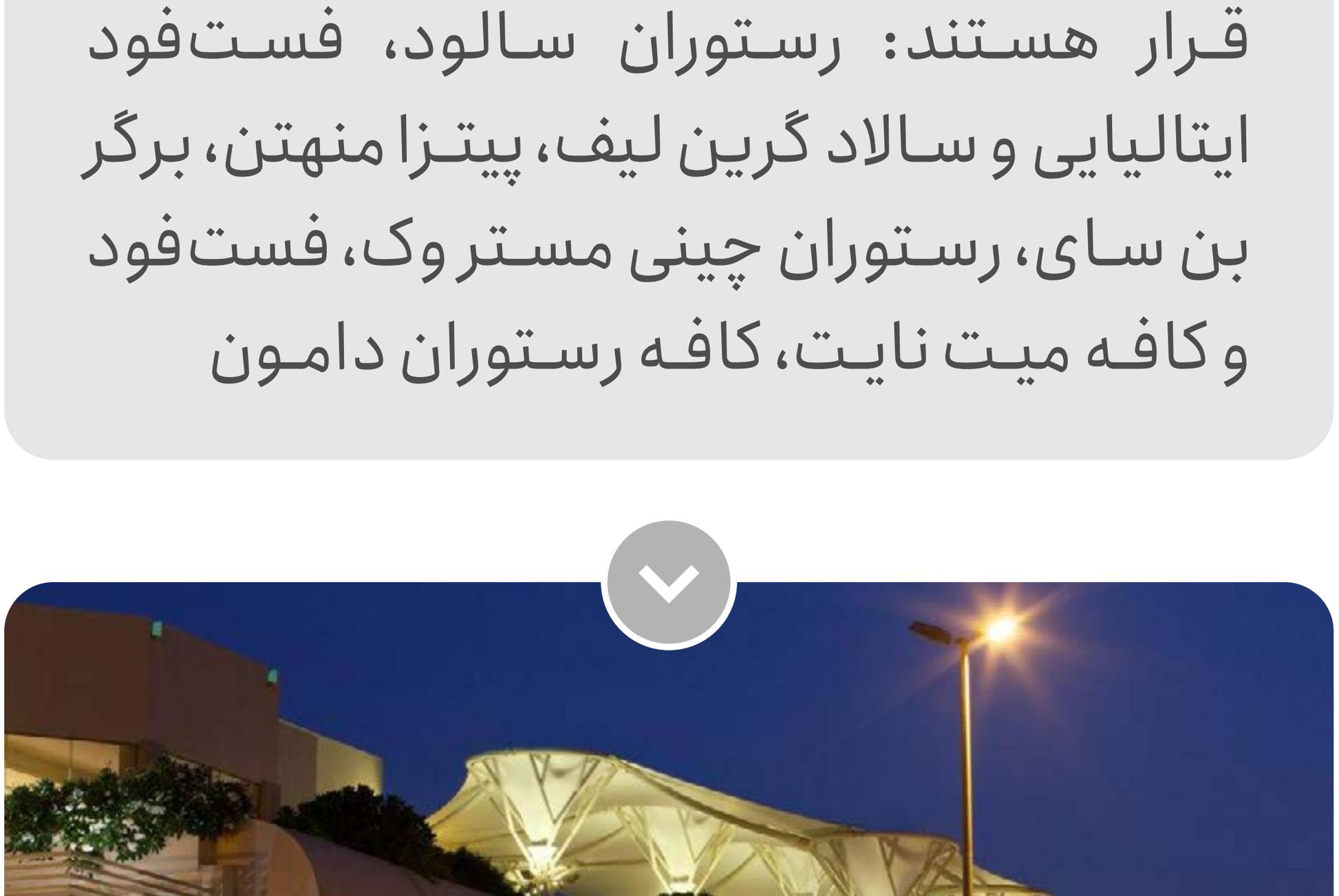

آدرس

جزیره کیش، خیابان وصال، مرکز خرید دامون

ساعت کاری

از ۱۲:۳۰ تا ۱۵:۳۰ | از ۱۹:۳۰ تا ۰۰:۳۰ بامداد

شماره تماس

۲ الی ۴۴۴۵۹۸۶۱-۰۷۶

مسیر دسترسی

خط سیر شماره ۱، پیاده شدن در ایستگاه گلدیس

حدود ۱۲ دقیقه پیاده‌روی

مسیریابی

۱۴- رستوران سنتی کاریز (پایاب)



مجموعه شهر زیرزمینی کاریز، در دل فضای چندین هزار ساله خود، یک رستوران سنتی با کیفیت عالی دارد. شما می‌توانید هم از این جاذبه دیدنی در عمق ۱۴ متری زمین بازدید کرده و هم غذاهای خوشمزه این رستوران را نوش جان کنید. انواع کباب، دیزی و غذاهای دریایی در رستوران سنتی کاریز سرو می‌شود.

تخت‌های چوبی، اجرای موسیقی زنده و طراحی جالب و متفاوت این مجموعه، از جمله دلایلی است

که آن را به یک فضای راحت و خودمانی تبدیل کرده است. رستوران کاریز یا پایاب دارای یک چایخانه سنتی هم هست.



آدرس

جزیره کیش، بلوار المپیک، خیابان کاریز، شهر زیرزمینی کاریز

ساعت کاری

از ۱۲ تا ۱۶ | از ۲۱ تا ۱ بامداد

شماره تماس

۰۷۶-۴۴۴۷۳۹۰۴

مسیر دسترسی

خط سیر شماره ۱، پیاده شدن در بلوار میرمهنا، روبه‌روی شهر زیرزمینی کاریز

مسیریابی

۱۵- رستوران سالود



سالود یکی از رستوران‌های لوکس و مدرن جزیره کیش است. اگر دوست دارید در حین خوردن انواع غذاهای ایرانی و فرنگی، از شنیدن صدای موسیقی زنده لذت ببرید، رستوران سالود گزینه مناسبی خواهد بود. البته باید حواستان به قیمت‌های نسبتا بالای این مجموعه باشد!

آدرس

جزیره کیش، جاده جهان، جنب کلبه هور

ساعت کاری

از ۱۲ تا ۱۶ | از ۲۰ تا ۰۰:۳۰ بامداد

شماره تماس

۰۷۶-۴۴۴۲۲۵۲۸

مسیر دسترسی

در مسیر دوچرخه‌سواری قرار گرفته است.

مسیریابی

۱۶- رستوران تایم لپس



تایم لپس، یکی از رستوران‌های خیلی خوب جزیره کیش است که فضا و منوی آن به زیبایی طراحی شده است. بنابراین، هم از خوردن یک وعده غذای خوشمزه لذت خواهید برد، هم از بودن در فضایی دلنشین. شما می‌توانید انواع نوشیدنی‌ها و غذاهای ایتالیایی را سفارش داده و خیالتان از بابت سلامت و کیفیت مواد اولیه راحت باشد. در کنار همه این‌ها، بهتر است صبحانه‌های هوس‌برانگیز تایم لپس را از دست ندهید.

یکی از ویژگی‌های تایم لپس، ارتباط خوب پرسنل و مدیریت رستوران با مشتریان و استفاده از نظرات و پیشنهادات آن‌ها است که تاثیر زیادی در بهبود کار و حفظ کیفیت داشته است.

بهتر است بدانید که...

- برای رزرو حتما باید به شماره واتس‌اپ مجموعه پیام بفرستید.



آدرس

جزیره کیش، میدان مرجان، کوروش برند سنتر، طبقه چهارم

ساعت کاری

از ۹ صبح تا ۱ بامداد

شماره تماس

۰۹۱۲۹۴۹۴۲۰۰

مسیر دسترسی

خط سیر شماره ۲، پیاده شدن در نزدیکی میدان مرجان

حدود ۲ دقیقه پیاده‌روی

مسیریابی

alibaba

۱۷- رستوران دارچین



رستوران دارچین هم از رستوران‌های خیلی خوب جزیره کیش است که محبوبیت زیادی بین گردشگران دارد. شما می‌توانید غذاهای مختلفی مثل لوبیا پلو، ته چین، ماهی شیر، انواع کباب، انواع قلیه و... را سفارش دهید. اگر میل داشتید می‌توانید برای وعده صبحانه هم از این رستوران استفاده کنید.

این مجموعه دارای پارکینگ اختصاصی است و قیمت‌های مناسبی دارد.

آدرس

جزیره کیش، مجتمع بانک‌ها، انتهای بلوار اندیشه، روبه‌روی آوای خلیج فارس

ساعت کاری

از ۱۲:۳۰ تا ۱۶:۳۰ | از ۲۰ تا ۲۴

شماره تماس

۰۷۶-۴۴۴۲۳۰۹۰

مسیر دسترسی

خط سیر شماره ۱، پیاده شدن در ایستگاه بازار مریم

حدود ۴ دقیقه پیاده‌روی

مسیریابی

alibaba

۱۸- رستوران هواری



رستوران هواری از رستوران های خوب و باکیفیت جزیره کیش است. در این رستوران انواع غذاهای دریایی، پیتزا و نوشیدنی های سرد و گرم سرو می شود. منوی دریایی هم بیشتر شامل غذاهای محلی چون قلیه ماهی، دو پیازه کولی، ته‌چین ماهی، معجون و ... می‌شود. شما هم می‌توانید از فضای داخلی این مجموعه استفاده کنید و هم از میز و صندلی هایی که بیرون چیده شده‌اند. قیمت غذاها هم متوسط رو به بالاست.

آدرس

جزیره کیش، شهرک صدف، میدان گلستان، روبه‌روی مسجد امام حسن

ساعت کاری

از ۱۲:۳۰ تا ۲۳:۳۰

شماره تماس

۰۷۶-۴۴۴۴۴۵۱۵۱

مسیر دسترسی

خط سیر شماره ۱ یا ۲، پیاده شدن در ایستگاه بازار مروارید

حدود ۱۰ دقیقه پیاده‌روی

مسیریابی

۱۹- رستوران سایرم



اگر به غذاهای فرنگی و به خصوص ترکی علاقه داشته باشید، بهتر است در سفر به جزیره کیش، سری هم به رستوران سایرم بزنید. این رستوران ترکی، انواع غذاهای هیجان‌انگیزی چون خوراک بره هونکار، قرمه مرغ، خوراک گوشت با سس فلفل، بیف سوته و ... را با چیدمانی جذاب سرو می‌کند. البته شما می‌توانید انواع سالاد و پاستا هم سفارش دهید. قیمت همه چیز تقریبا مناسب است.

بهتر است بدانید که...

- رستوران سایرم یک رستوران زنجیره‌ای است که ۱۰ شعبه دیگر آن در کشور ترکیه قرار دارد.

- دونر کباب و نوع مخصوص آن یعنی اسکندر کباب، تنها برای وعده شام سرو می‌شوند.



آدرس

جزیره کیش، میدان مرجان، کوروش برند سنتر، طبقه همکف

ساعت کاری

از ۱۲:۳۰ تا ۱۶ | از ۱۸:۳۰ تا ۲۳:۴۵

شماره تماس

۰۷۶-۴۴۴۷۸۶۴۴

مسیر دسترسی

خط سیر شماره ۲، پیاده شدن در نزدیکی میدان مرجان

حدود ۲ دقیقه پیاده‌روی

مسیریابی

۲۰- کافه رستوران ۹۶



کافه رستوران ۹۶ از رستوران‌های خیلی خوب جزیره کیش است. این رستوران هم غذاها، خوراکی‌ها و نوشیدنی‌های خوشمزه و هیجان‌انگیزی ارائه می‌دهد و هم طراحی و دکوراسیون جالبی دارد. اما کافه ۹۶ فقط جایی برای غذا خوردن نیست، بلکه هر شب از ساعت ۲۲:۳۰ تا ۱ بامداد، موسیقی زنده در آن اجرا می‌شود. گاهی هم میزبان برنامه‌های خاص و هنری چون جشنواره تئاتر کوتاه کیش است که فضای این

مجموعه را بیش از هر جای دیگری خاص کرده است. در مورد قیمت غذاها هم باید گفت که متوسط رو به بالا هستند.

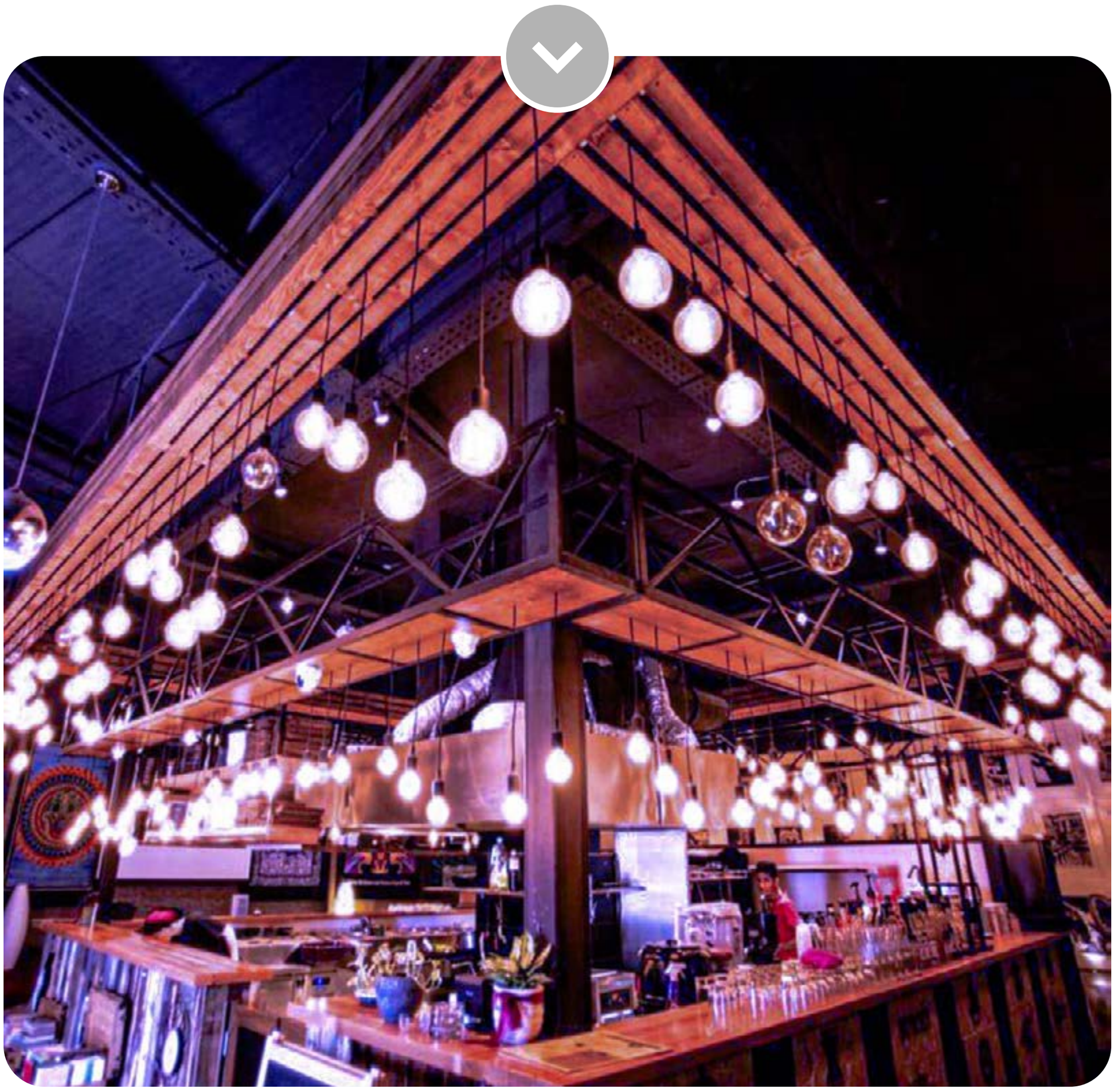

آدرس

جزیره کیش، بلوار سنایی، تقریبا روبه‌روی بازارونوس

ساعت کاری

از ۱۲:۳۰ تا ۱۶ | از ۱۸:۳۰ تا ۰۰:۳۰

شماره تماس

۰۹۳۴۷۶۸۳۷۲۷

مسیر دسترسی

خط سیر شماره ۱، پیاده شدن در ایستگاه بازار ونوس

حدود ۳ دقیقه پیاده‌روی

مسیریابی

alibaba

۲۱- کافه رستوران بیت‌المزه



در سفر به جزیره کیش، چشیدن طعم ناب غذاهای ایرانی، عربی و ترکی در فضای رویایی کافه رستوران بیت‌المزه را از دست ندهید. شما می‌توانید غذاهای هیجان‌انگیزی چون جیرو چیکن یونانی، فاهیتا با ادویه‌های مدیترانه‌ای، انواع پیده، پلاتر، ساندویچ، پیتزا، سوولاکی و ... را سفارش دهید. این مجموعه هم دارای فضای سرپوشیده است و هم فضای سرباز. دکوراسیون و طراحی زیبای بیت‌المزه باعث شده که

محبوبیت زیادی بین گردشگران پیدا کند؛ به خصوص آن‌هایی که به دنبال غذاهای خاص و ویژه با قیمت مناسب هستند.



آدرس

جزیره کیش، خیابان خلیج فارس، جنب هتل کوروش

ساعت کاری

از ۱۳ تا ۲ بامداد

شماره تماس

۰۷۶-۴۴۴۶۷۶۹۶

مسیر دسترسی

خط سیر شماره ۱ یا ۲، پیاده شدن در ایستگاه مرکز خرید پردیس

حدود ۲ دقیقه پیاده‌روی

مسیریابی

۲۲- رستوران گیلک



شاید به نظر عجیب بیاید، اما ممکن است در هوای جنوب، هوس یک غذای شمالی داشته باشید! یا این که از طرفداران پر و پا قرص غذاهای لذیذ رشتی و گیلانی باشید. در هر دو صورت، رستوران گیلک با غذاهای خوشمزه رشتی آماده پذیرایی از شما دوستان است. شما می‌توانید باقالی قاتوق، چلو جوجه ترش، قیمه سیب‌زمینی، میرزا قاسمی، خورشت بابوشکا، مرغ شکم‌پر و ... سفارش دهید و

خاطره شمال و جنوب را با هم ترکیب کنید. قیمت غذاهای این رستوران متوسط است.



آدرس

جزیره کیش، خیابان سنایی

ساعت کاری

از ۱۲ تا ۱۶ | از ۲۰ تا ۲۴

شماره تماس

۰۹۰۴۴۰۹۰۱۹۵

مسیر دسترسی

خط سیر شماره ۱ یا ۲، پیاده شدن در ایستگاه بازار مریم

حدود ۳ دقیقه پیاده‌روی

مسیریابی

۲۳- کافه رستوران بام رویایی کیش



اگر به دنبال یک تجربه کاملا متفاوت از شکم‌گردی هستید، رستوران بام رویایی کیش را به شما پیشنهاد می‌کنیم. این رستوران در ارتفاع بالایی در حدود ۵۰ متری از زمین قرار گرفته و کف آن شیشه است. بنابراین از راه رفتن در آن حس خیلی خاصی خواهید داشت. به علاوه، در حین خوردن غذا یا نوشیدنی، می‌توانید از شنیدن موسیقی زنده لذت ببرید و از این ارتفاع، نظاره‌گر خلیج نیلگون فارس باشید.

چشم‌اندازی که شاید در هیچ جای دیگر از جزیره کیش، ممکن نباشد. البته دقت کنید که غذاهای این رستوران نسبتا قیمت بالایی دارند.

بهتر است بدانید که...

- کافه رستوران بام رویایی کیش، تنها رستوران کف شیشه‌ای خاورمیانه است که دید آن به دریا، ۳۶۰ درجه است.

- شما می‌توانید از ترانسفر رایگان رفت و برگشت که جزو خدمات رستوران است هم استفاده کنید.

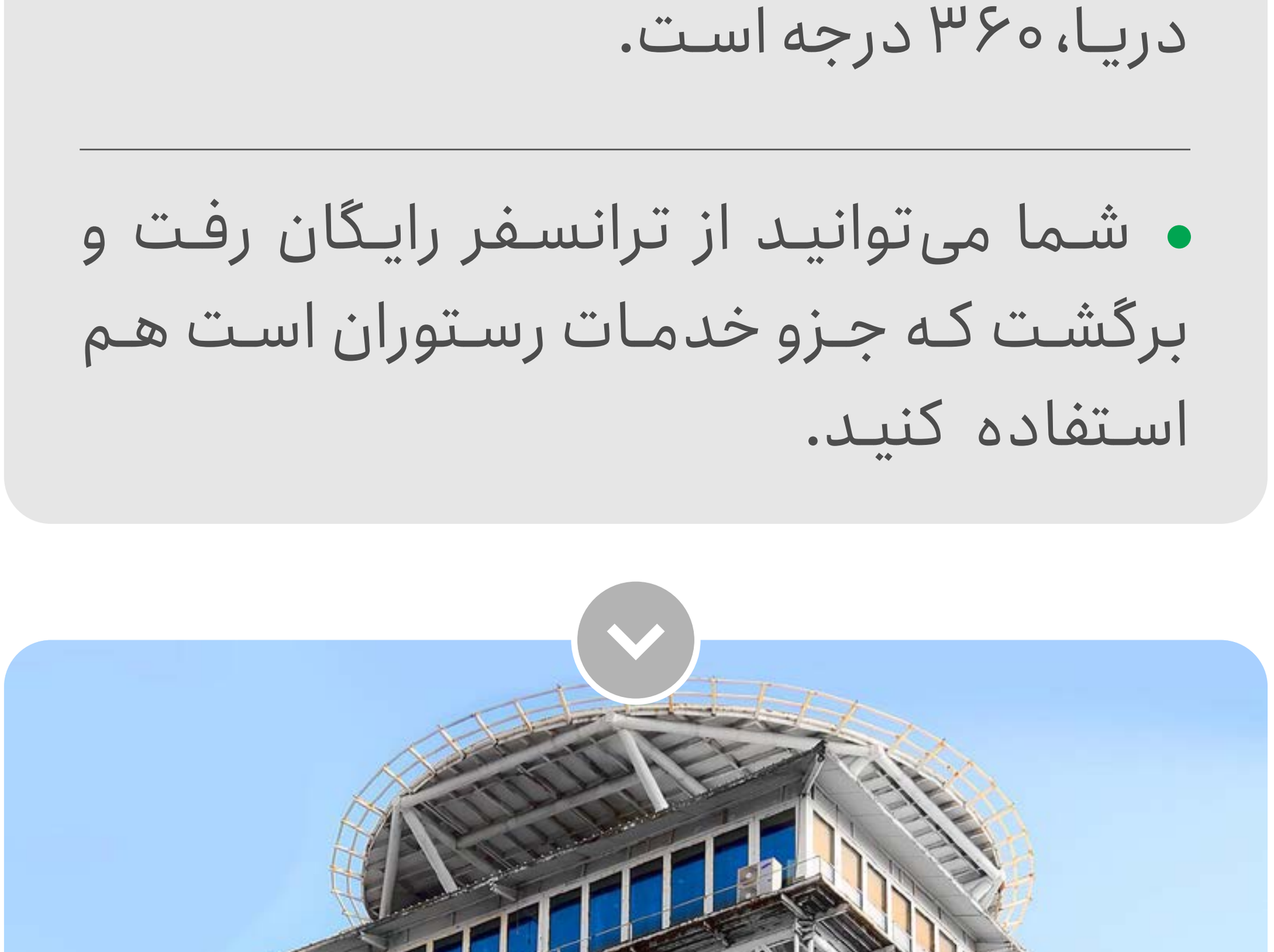

آدرس

جزیره کیش، جاده جهان، روبه‌روی مجتمع بزرگ پدیده

ساعت کاری

از ۱۲ ظهر تا ۱ بامداد

شماره تماس

۰۹۱۲۲۰۰۰۵۱۶

مسیر دسترسی

در نزدیکی مسیر دوچرخه‌سواری قرار گرفته است.

مسیریابی

۲۴- رستوران مادربزرگ



رستوران مادربزرگ یکی از بهترین رستوران‌های جزیره کیش با غذای سنتی است. موقعیت مکانی این رستوران عالی است و شما می‌توانید پیش یا پس از غذا خوردن، از شهر باستانی حریره و پارک درخت سبز کیش دیدن کنید که از جاذبه‌های اصلی این منطقه هستند.

شما می‌توانید غذاهایی چون هواری میگو که یک غذای اصیل جنوبی است، رشته پلو، چلو گوشت، کله

جوش، شوید پلو، دیزی مخصوص مادربزرگ، کشک بادمجان، مرصع پلو و ... را سفارش دهید و از طعم دلچسب این غذاها لذت ببرید. بعد هم لذت خود را با یک ظرف فالوده یا بستنی تکمیل کنید.



اما فقط غذاهای این رستوران جالب توجه نیست، بلکه دکوراسیون و طراحی سنتی آن هم نظر هر بیننده‌ای را به خود جلب می‌کند؛ دیوارهای کاه‌گلی، میز و صندلی و پشتی‌های سنتی، کوزه‌هایی که از آن‌ها آب تراوش می‌کند و ...

بهتر است بدانید که...

- از آن جایی که این رستوران، مجهز به شربت‌خانه هم است، مردم محلی این رستوران را به نام «شربت‌خانه مادربزرگ» می‌شناسند.

آدرس

جزیره کیش، خیابان کرانه، جنب شهر تاریخی حریره

ساعت کاری

از ۱۲:۳۰ تا ۱۷:۰۰ | از ۲۰:۳۰ تا ۲۴

شماره تماس

۰۹۳۴۷۶۸۷۰۷۵

مسیر دسترسی

خط سیر شماره ۱، پیاده شدن در بلوار میرمهنا، سر بلوار المپیک

حدود ۲ دقیقه پیاده‌روی

مسیریابی

alibaba

از حمایت شما سپاسگزاریم

این کتاب را برای همسفر بعدی کیش‌گردی‌هایتان ارسال کنید.

اشتراک‌گذاری از طریق:

تلگرام

واتس‌اپ

توییتر

ایمیل

لینکدین

alibaba

۲۵- رستوران عمو اکبر



شاید رستوران عمو اکبر ظاهر لوکسی نداشته باشد، اما قرار نیست خوراکی‌های خوشمزه کیش را تنها در رستوران‌های مجلل پیدا کنید. گاهی در یک محیط ساده‌تر و بدون تجمل، غذاهای بسیار لذیذی می‌توان خورد. رستوران عمو اکبر به دلیل طعم بسیار خوب غذاهای خود معروف شده است. انواع غذاهای دریایی مانند فیله ماهی، میگو، ماهی سرخ کرده و کبابی، شنیسل و استیک در این رستوران سرو می‌شود.

آدرس

جزیره کیش، بلوار فردوسی، روبه‌روی بازار پانیذ، بازارچه حافظ

ساعت کاری

از ۱۲ تا ۱۶ | از ۲۰ تا ۲۴

شماره تماس

۰۷۶-۴۴۲۴۳۹۶

مسیر دسترسی

خط سیر شماره ۱ یا ۲، پیاده شدن در ایستگاه مرکز خرید پردیس

حدود ۶ دقیقه پیاده‌روی

مسیریابی

۲۶- رستوران خانه اسپاگتی



رستوران خانه اسپاگتی یک رستوران دنج با قیمت‌های مناسب و منصفانه است که می‌توانید انواع غذاهای ایتالیایی را در آن سفارش دهید. اجرای زنده در طول شب یکی از ویژگی‌های مثبت این مکان است که آن را به محیطی دلنشین برای جمع خانواده و دوستان تبدیل کرده است.

آدرس

جزیره کیش، خیابان رودکی، هتل پارمیس، طبقه پایین

ساعت کاری

۱۳ تا ۱ بامداد

شماره تماس

۰۷۶-۴۴۴۶۲۴۱

مسیر دسترسی

خط سیر شماره ۱ یا ۲، پیاده شدن در ایستگاه مرکز خرید پردیس

حدود ۱ دقیقه پیاده‌روی

مسیریابی

alibaba

۲۷- خانه مردم‌شناسی بومیان کیش



خانه بومیان کیش را در بخش گشت‌وگذار به شما معرفی کردیم. شما می‌توانید انواع غذاهای عربی و جنوبی را در اینجا امتحان کنید، اما باید از چند ساعت قبل تماس بگیرید و رزرو کنید.

حواستان باشد!

- هزینه ورودی خانه بومیان کیش: ۴۰ هزار تومان (زمستان ۱۴۰۱)



آدرس

جزیره کیش، بعد از بازار ماهی، روبه‌روی اسکله صیادی

ساعت کاری

از ۱۷ تا ۲۱:۳۰

شماره تماس

۰۹۳۷۳۷۰۵۶۶۵ | ۰۹۳۳۷۶۹۱۸۱۲
۰۷۶-۴۴۴۳۲۸۴۴

مسیر دسترسی

خط سیر شماره ۱، پیاده شدن در مقابل بازار عرب‌ها

حدود ۱۰ دقیقه پیاده‌روی

مسیریابی



انتخاب رستوران‌ها

کدام «رستوران‌ها» نظرتان را جلب کرد؟ در چک لیست زیر آنها را انتخاب کنید تا یادتان باشد به آن‌ها سر بزنید.

- [ ] رستوران میرمهنا
- [ ] رستوران کوه نور
- [ ] رستوران فودلند (سرزمین غذای کیش)
- [ ] کافه رستوران توتی فروتی
- [ ] کافه رستوران نخل
- [ ] رستوران پدیده شاندیز
- [ ] رستوران ساحلی سی‌وان

- [ ] رستوران شاندیز صفدری
- [ ] رستوران سنتی پوریا
- [ ] رستوران رویال استار
- [ ] رستوران ساحلی هوک لانژ
- [ ] هشتگ فودهال
- [ ] فودکورت دامون
- [ ] رستوران سنتی کاریز (پایاب)
- [ ] رستوران سالود
- [ ] رستوران تایم لپس
- [ ] رستوران دارچین
- [ ] رستوران هواری
- [ ] رستوران سایرم

- [ ] کافه‌رستوران ۹۶
- [ ] کافه رستوران بیت‌المزه
- [ ] رستوران گیلک
- [ ] کافه رستوران بام رویایی کیش
- [ ] رستوران مادربزرگ
- [ ] رستوران عمو اکبر
- [ ] رستوران خانه اسپاگتی
- [ ] خانه مردم‌شناسی بومیان کیش

فصل ۵ - بخش ۳

فست فودها



فهرست فست فودها

رستوران خانه سوخاری
رستوران مرزالتس
رستوران وقتِ برگر و سیب‌زمینی
فست‌فود بومرنگ
رستوران ایرانویچ
فست‌فود تنورک
فست‌فود VIP
پرلا فود مارکت
رستوران چاپس گریل

۱- رستوران خانه سوخاری



یکی از رستوران‌های خوب و باکیفیت کیش که قیمت مناسبی هم دارد، رستوران خانه سوخاری است. در این رستوران می‌توانید غذاهایی چون مرغ سوخاری و کنتاکی، پیتزا، همبرگر و ... را سفارش دهید. شما هم می‌توانید از فضای داخلی رستوران لذت ببرید و هم از فضای تراس و هوای آزاد. کیفیت و قیمت این رستوران مناسب است.

آدرس

جزیره کیش، شهرک صدف، قسمت پشتی بازار مروارید، پلاک ۳۳۳

ساعت کاری

از ۱۲ ظهر تا ۱ بامداد

شماره تماس

۰۷۶-۴۴۴۵۸۴۸۶

مسیر دسترسی

خط سیر شماره ۲، پیاده شدن در ایستگاه بازار مروارید

حدود ۳ دقیقه پیاده‌روی

مسیریابی

alibaba

۲- رستوران مرزالتس



«طعم برگر آلمان را در مرزالتس کیش تجربه کنید!». این شعار اصلی رستوران مرزالتس است. شما می‌توانید در کنار بازارگردی در کوروش برند سنتر، برای استراحت به این رستوران رفته و یک وعده غذای درست و حسابی را نوش جان کنید. یکی از مزیت‌های مرزالتس، تنوع بالای منو برای برگر و ساندویچ است. امکان سفارش سالاد و دیگر مخلفات هم وجود دارد.

آدرس

جزیره کیش، میدان مرجان، کوروش برند سنتر، طبقه چهارم

ساعت کاری

از ۱۸ تا ۱ بامداد

شماره تماس

۰۷۶-۴۴۴۷۸۶۴۸

مسیر دسترسی

خط سیر شماره ۲، پیاده شدن در نزدیکی میدان مرجان

حدود ۲ دقیقه پیاده‌روی

مسیریابی

۳- رستوران وقتِ برگر و سیب‌زمینی



رستوران وقت برگر و سیب‌زمینی از رستوران‌های خوب جزیره کیش است که منوی کاملی دارد. شما می‌توانید انواع کوبان، غذاهای پرسی، پیتزا، برگر، سیب‌زمینی، ساندویچ و ... را سفارش دهید. دکوراسیون داخلی و چیدمان این رستوران هم جالب و مدرن است و قطعا از آن لذت خواهید برد. قیمت‌ها هم به نسبت مناسب هستند.

آدرس

جزیره کیش، مقابل کارتینگ، ساختمان هدیش

ساعت کاری

از ۱۲ تا ۱۶ | از ۱۹ تا ۲۴

شماره تماس

۰۹۳۰۳۱۱۵۴۵۲ | ۰۷۶-۴۴۴۶۷۸۰۲

مسیر دسترسی

خط سیر شماره ۱، پیاده شدن در ایستگاه بازار ونوس

حدود ۱۰ دقیقه پیاده‌روی

مسیریابی

۴- فست‌فود بومرنگ



اگر به دنبال فست‌فود می‌گردید، رستوران بومرنگ هم گزینه خوبی خواهد بود. شما می‌توانید انواع پیتزا، ساندویچ، سوخاری و برگر را در این رستوران سفارش دهید. قیمت همه غذاها هم مناسب است. این مجموعه هم دارای فضای سرپوشیده و هم روباز برای پذیرایی از شما عزیزان است.

آدرس

جزیره کیش، بلوار مروارید، ایوان مروارید، پلاک ۳۳۱

ساعت کاری

از ۱۲ تا ۱۶ | از ۱۹ تا ۲۴

شماره تماس

۰۷۶-۴۴۴۵۸۸۱۱ | ۰۷۶-۴۴۴۵۸۸۲۲

مسیر دسترسی

خط سیر شماره ۱ یا ۲، پیاده شدن در ایستگاه بازار مروارید

حدود ۵ دقیقه پیاده‌روی

مسیریابی

۵- رستوران ایرانویچ



رستوران ایرانویچ هم از فست‌فودهای خوب جزیره کیش است که در نزدیکی بازارهای پردیس قرار گرفته است. شما می‌توانید پس از بازارگردی و خرید، برای رفع خستگی به این مجموعه بروید و انواع پیتزا، لازانیا، ساندویچ و سوخاری را سفارش دهید. این رستوران با طراحی ساده و شیک خود، آماده پذیرایی از همه دوستان است. قیمت غذاهای ایرانویچ متوسط رو به بالاست.

آدرس

جزیره کیش، خیابان رازی، روبه‌روی بازارهای پردیس، ساختمان ایرانویچ

ساعت کاری

از ۱۳ تا ۱۵ | از ۱۹ تا ۰۰:۳۰

شماره تماس

۰۷۶-۴۴۴۲۲۰۰۵

مسیر دسترسی

خط سیر شماره ۱ و ۲، پیاده شدن در ایستگاه بازار پردیس (ضلع شمالی)

مسیریابی

۶- فست‌فود تنورک



فست‌فود تنورک هم یکی دیگر از رستوران‌های خوب جزیره کیش است که به گردشگران توصیه می‌شود. این رستوران انواع غذاهایی چون برگر، سوخاری، ساندویچ، هات‌داگ و پیتزا را با قیمت مناسب سرو می‌کند. فضای تنورک ساده و خودمانی است و شما هم می‌توانید از فضای سرپوشیده داخل استفاده کنید و هم از میز و صندلی‌هایی که بیرون چیده شده است. فست‌فود تنورک با طراحی پیتزاهای

سه گوش، سعی کرده تجربه متفاوتی از خوردن این غذای هیجان‌انگیز را برای مخاطبان ایجاد کند.

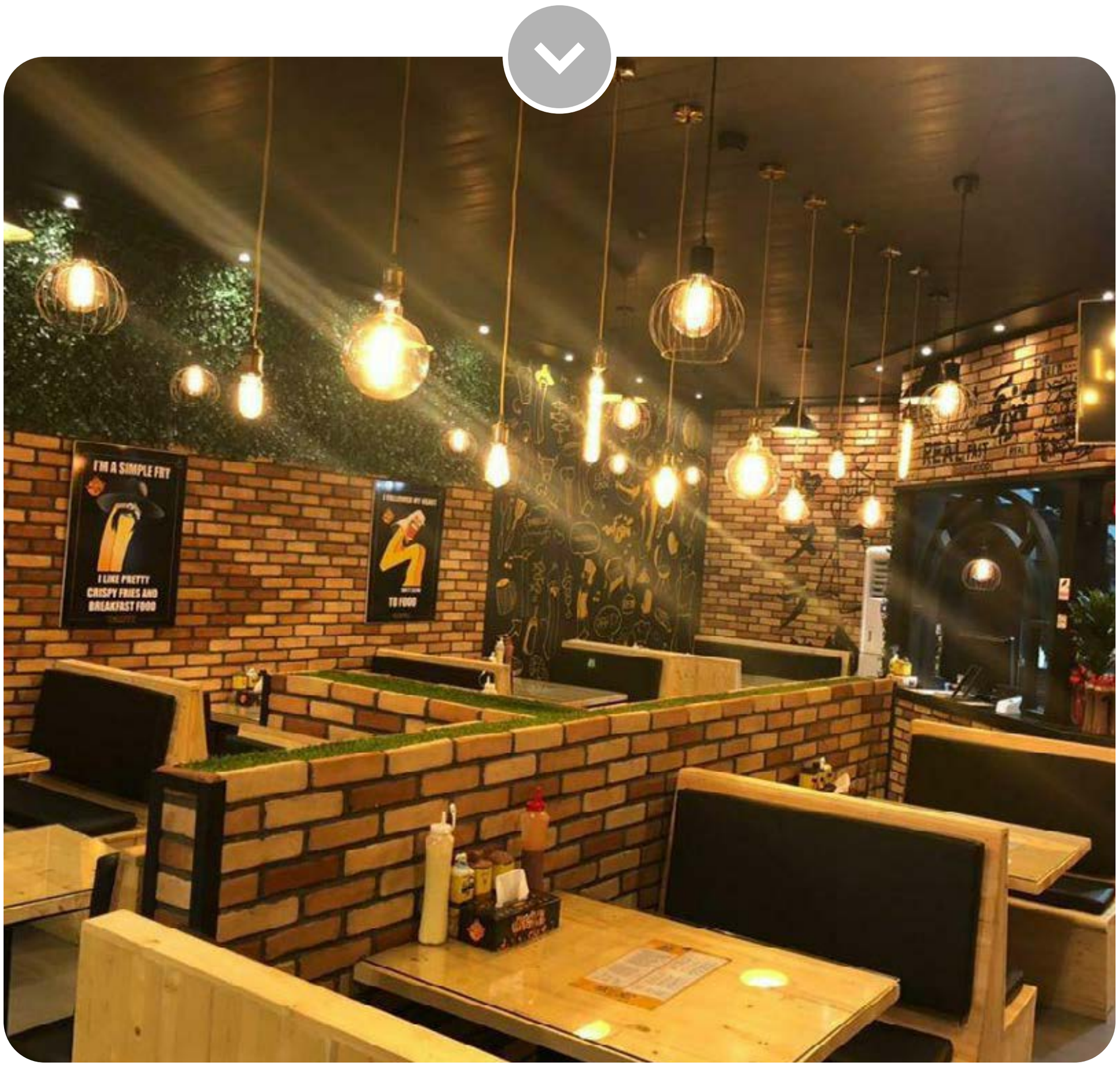

آدرس

جزیره کیش، بلوار مروارید، ایوان مروارید

ساعت کاری

از ۱۳ تا ۱۶ | از ۱۹ تا ۰۰:۳۰

شماره تماس

۰۷۶-۴۴۴۵۸۴۱۱

مسیر دسترسی

خط سیر شماره ۱ یا ۲، پیاده شدن در ایستگاه بازار مروارید

حدود ۵ دقیقه پیاده‌روی

مسیریابی

alibaba

۷- فست فود VIP



شما می‌توانید در کنار بازارگردی در مرکز خرید صدف یک برنامه شکم‌گردی در فست‌فود VIP داشته باشید و خستگی خرید را از تن به در کنید. در این رستوران می‌توانید انواع پیتزا، سوخاری، ساندویچ‌های گرم و ذغالی، سیب‌زمینی و ... را سفارش دهید. قیمت غذاها هم کاملا مناسب است.

آدرس

جزیره کیش، شهرک صدف، خیابان بینالود، مرکز خرید صدف

ساعت کاری

از ۱۳:۳۰ تا ۱۵:۱۵ | از ۲۰:۰۰ تا ۰۰:۳۰

شماره تماس

۰۷۶-۴۴۴۰۹۸۵

مسیر دسترسی

خط سیر شماره ۲، پیاده شدن در خیابان بینالود، روبه‌روی مرکز خرید صدف

مسیریابی

alibaba

۸- پرلا فود مارکت



اگر برای خرید به پرلا مارکت رفتید و احساس خستگی یا گرسنگی کردید، کافی است به پرلا فود مارکت بروید. این رستوران غذاهای مختلفی چون انواع برگر، پیتزا، مرغ سوخاری، ساندویچ و سالاد را سرو می‌کند. به علاوه می‌توانید یک کوکتل خوشمزه هم برای خود سفارش دهید تا در هوای گرم جنوبی، خنک شوید. قیمت‌ها هم بسیار مناسب هستند.

آدرس

جزیره کیش، برج صدف

ساعت کاری

از ۱۲:۳۰ تا ۰۰:۳۰ بامداد

شماره تماس

۰۷۶-۴۴۴۵۳۲۲۴

مسیر دسترسی

خط سیر شماره ۲، پیاده شدن در مقابل یا بعد از هتل صدف

حدود ۱۸ دقیقه پیاده‌روی

مسیریابی

۹- رستوران چاپس گریل



رستوران چاپس گریل از پاتوق‌های اصلی کیشوندان است که برخی از گردشگران این جزیره هم با آن آشنا هستند. شما می‌توانید انواع پنه، پیتزا، استیک، برگر، سالاد و سیب‌زمینی را سفارش دهید. قیمت غذاهای این رستوران مناسب است و تنها استیک‌های آن قیمت بالاتری به نسبت بقیه منو دارند.

آدرس

جزیره کیش، میدان مرجان، کوروش برند سنتر، غرفه‌های ۴ و ۵

ساعت کاری

—

شماره تماس

۰۹۹۰۵۸۷۸۶۷۰

مسیر دسترسی

خط سیر شماره ۲، پیاده شدن در نزدیکی میدان مرجان

حدود ۲ دقیقه پیاده‌روی

مسیریابی

alibaba



انتخاب فست فودها

کدام «فست فودها» نظرتان را جلب کرد؟ در چک لیست زیر آنها را انتخاب کنید تا یادتان باشد به آن‌ها سر بزنید.

- [ ] رستوران خانه سوخاری
- [ ] رستوران مرزالتس
- [ ] رستوران وقتِ برگر و سیب‌زمینی
- [ ] فست‌فود بومرنگ
- [ ] رستوران ایرانویچ
- [ ] فست‌فود تنورک
- [ ] فست‌فود VIP

- [ ] پرلا فود مارکت
- [ ] رستوران چاپس گریل

فصل ۵ - بخش ۴

طباخی ها

طباخی‌ها

خیلی از ایرانی‌ها به هر شهری که سفر کنند، کله پاچه را فراموش نمی‌کنند. خبر خوش به عاشقان کله‌پاچه این که در جزیره کیش هم کله‌پزی و طباخی وجود دارد. اما ساعت کاری آن‌ها با شهرهای دیگر متفاوت و تا حدی برعکس است. در این قسمت، دو مورد از این طباخی‌ها را به شما معرفی می‌کنیم:



فهرست طباخی ها

طباخی بره طلایی

طباخی قوچ

۱- طباخی بره طلایی



طباخی بره طلایی کیش به صورت شبانه‌روزی آماده پذیرایی از کیشوندان و گردشگران است.

آدرس

جزیره کیش، بلوار خیام، جنب مجتمع خانه گستر

ساعت کاری

از ۱۲ ظهر تا ۱۸

شماره تماس

۰۹۱۹۷۷۴۸۶۸۹

مسیر دسترسی

خط سیر شماره ۱ یا ۲، پیاده شدن در ایستگاه مرکز خرید پردیس

حدود ۷ دقیقه پیاده‌روی

مسیریابی

۲- طباخی قوچ



شما می‌توانید علاوه بر مراجعه حضوری، به صورت آنلاین هم سفارشتان را ثبت کنید.

آدرس

جزیره کیش، شهرک صدف، فاز خدماتی ۲۰۰ واحدی، پلاک ۱۸

ساعت کاری

از ۱۸ تا ۰۰:۳۰ بامداد

شماره تماس

۰۷۶-۴۴۴۳۱۷۶

مسیر دسترسی

خط سیر شماره ۱ یا ۲، پیاده شدن در ایستگاه بازار مروارید

حدود ۱۲ دقیقه پیاده‌روی

مسیریابی

alibaba



انتخاب طباخی‌ها

کدام «طباخی‌ها» نظرتان را جلب کرد؟ در چک لیست زیر آنها را انتخاب کنید تا یادتان باشد به آن‌ها سر بزنید.

- [ ] طباخی بره طلایی
- [ ] طباخی قوچ



نظرتان مهم است

به پایان فصل «خورد و خوراک» رسیدیم. برای بهتر شدن کتاب سفر کیش در نسخه‌های بعدی، به بازخوردها و راهنمایی‌های شما نیاز داریم. لطفا به لینک زیر بروید و در بخش نظرات به ما بگویید نظرتان در مورد این فصل چه بود. جای کدام مطالب خالی بود؟ پیشنهاد شما برای بهتر شدن محتوای کتاب چیست؟

همچنین اگر مغایرتی در اطلاعات این فصل وجود دارد، حتما به ما اطلاع دهید تا آن را اصلاح کنیم.

ثبت نظر/ گزارش تغییرات

پیشنهاد شما
فصل خورد و خوراک



اگر مکان جالبی را می‌شناسید که دوست دارید آن را به دیگران پیشنهاد دهید، روی دکمه زیر کلیک کنید و مطلبتان را در بخش نظرات ثبت کنید تا با اسم خودتان به کتاب اضافه کنیم.

اضافه کردن مکان جدید

یادداشت

یادداشت‌های شخصی‌تان را اینجا بنویسید.

فصل ۶

بازی و سرگرمی





بازی و سرگرمی

هدف بسیاری از افرادی که جزیره کیش را به عنوان مقصد گشت‌وگذار خود انتخاب می‌کنند، سرگرمی‌های متنوع این جزیره است. آنقدر تفریحات مختلف در این جزیره وجود دارد که در طول یک هفته سفر، اصلا بیکار نخواهید ماند. بنابراین، در این بخش از کتاب، شما را با سرگرمی‌های جزیره کیش آشنا می‌کنیم تا از بین گزینه‌های متنوع، مناسب‌ترین انتخاب را داشته باشید.

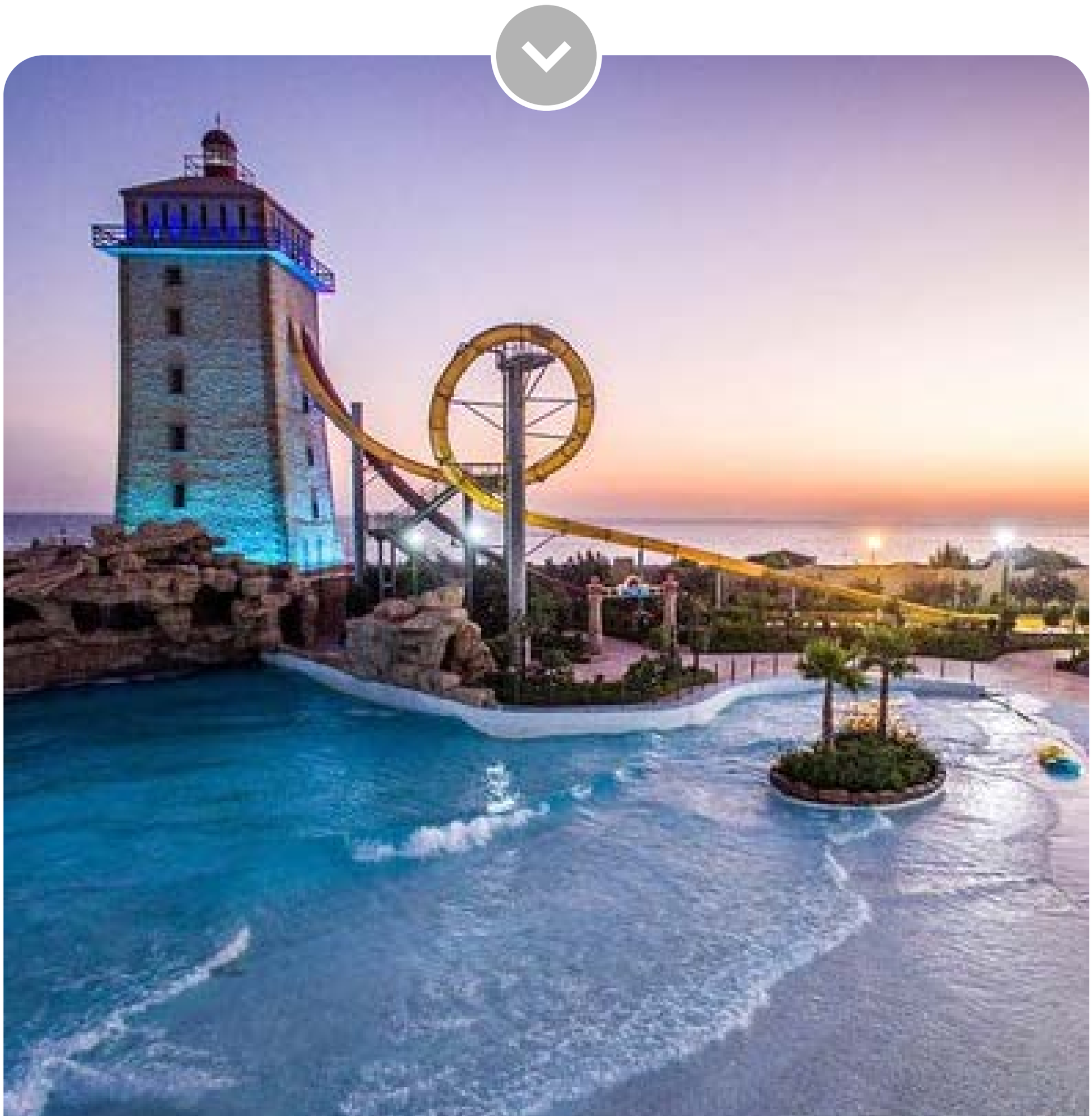

فوت و فن

- تقریبا تمامی تفریحات کیش را می‌توانید با تخفیف از آژانس‌ها و سایت‌های گردشگری تهیه کنید. این آژانس‌ها در قسمت‌های مختلف جزیره کیش حضور دارند.

- فراموش نکنید که گاهی آژانس‌های گردشگری دستشان برای تخفیف دادن تا حدی باز است و با کمی چانه زدن ممکن است موفق شوید تخفیف بیشتری بگیرید.

بهتر است بدانید که...

- برای دریافت هدیه ویژه علی‌بابا، تخفیف و استفاده رایگان از امکانات رفاهی و تفریحی جزیره کیش اینجا کلیک کنید.

فهرست فصل بازی و سرگرمی

مراکز تفریحی

تفریحات دریایی

سایت‌های غواصی

پلاژها

کشتی‌های تفریحی

اسپا، ماساژ و حمام سنتی

فصل ۶ - بخش ۱

مراکز تفریحی



مراکز تفریحی

احتمالا فصل بازی و سرگرمی و بخش مراکز تفریحی این کتاب از همه فصول دیگر جذاب تر باشد. در یک سفر کاملا متفاوت و با برنامه ریزی درست می توانید خاطره شگفت انگیزی از کیش داشته باشید.



فهرست مراکز تفریحی

مجموعه پارس سافاری

اتاق فرار کیش (Mystery Land)

قلعه وحشت کیش

دلفیناریوم کیش

دوچرخه‌سواری دور جزیره

کارتینگ کیش

مراکز اجاره موتور برقی

بولینگ مریم

تم‌پارک آبی اوشن

جایروکوپتر کیش

بانجی جامپینگ جاذبه

مجموعه ورزشی المپیک

شهربازی هایلند

شهربازی کوروش فان کلاب

شهربازی بادی کوروش

۱- مجموعه پارس سافاری



مجموعه پارس سافاری، اولین گروهی هستند که تورهای سافاری صحرا را در ایران برگزار می‌کنند. منظور از سافاری، گشت و سیاحت با خودروهای مجهز و شاسی‌بلندی است که برای عبور از راه‌ها و مسیرهای صعب‌العبور طراحی شده‌اند. در این مجموعه می‌توانید با خودروهای دودیفرانسیلی چون هامر، نیسان پاترول، تویوتا لندکروز در یک فضای ۵۰ هکتاری، هیجان عبور از مسیرهای سخت و شیب‌های تند را تجربه کنید.

اما سرگرمی‌های مجموعه پارس سافاری تنها به سافاری و گشت جزیره محدود نمی‌شود و شما می‌توانید از برنامه‌های دیگری هم استفاده کنید که در ادامه توضیح کوتاهی درباره برخی از این تفریحات می‌دهیم.

بهتر است بدانید که...

- هر ماشین حدود ۶ تا ۷ نفر ظرفیت دارد.

- برنامه سافاری حدود یک ساعت و نیم طول می‌کشد.

- شما از محل اقامت خود سوار خودروهای پارس سافاری می‌شوید و در نهایت هم به محل اقامت خود برگردانده می‌شوید.

- به عقیده طرفداران محیط زیست، این تفریح باعث از بین رفتن حیات موجودات کویر و بیابان‌ها می‌شود و به اکوسیستم آسیب جدی می‌زند.

تورباگی

در این سرگرمی، افراد سوار خودروهای دو نفره می‌شوند و با راهنمایی لیدر، در جزیره گشت‌وگذار می‌کنند. این تفریح بین ۱۵ تا ۲۰ دقیقه طول می‌کشد. برای راندن خودروها، نیاز به مهارت بالا در رانندگی نیست. در ابتدای کار هم آموزش‌های لازم به شما داده می‌شود.



بهتر است بدانید که...

- ممکن است در طول مسیر، آهوان زیبای جزیره کیش را از نزدیک ببینید.

- برای گرفتن عکس یادگاری در قسمت‌هایی از مسیر، می‌توانید با لیدر هماهنگ کنید.

کارتینگ

اگر به مسابقات رانندگی علاقه داشته باشید می‌توانید از بخش کارتینگ استفاده کنید. خودروهای کارتینگ، چهارچرخه و یک نفره هستند و شما در یک فضای ۷۵۰ متری با حداقل ۸ متر عرض، هیجان زیادی را تجربه خواهید کرد.

برای این بازی، باید حداقل ۱۴۵ سانتی‌متر قد و زیر ۹۰ کیلوگرم وزن داشته باشید.



بانجی شوتینگ/ بانجی اسلینگ شات

در این بازی شما را با هارنس (وسیله‌ای برای ایمن نگه داشتن افراد هنگام کار یا تفریح در ارتفاع) به دو کش بزرگ در دو طرف وصل می‌کنند و بعد عقب کشیده شده و به سمت جلو شلیک می‌شوید. یعنی مسافتی حدود ۶۰ متر را با زاویه ۴۵ درجه طی می‌کنید. سپس آنقدر به حرکت پاندولی ادامه می‌دهید تا از حرکت بایستید.



پینت بال

احتمالا اکثر شما نام پینت بال را شنیده‌اید و یا آن را تجربه کرده‌اید. در این بازی گروهی، باید لباس ارتشی به تن کنید و با کلاه به میدان جنگ بروید. اسلحه‌هایی که در اختیار شما قرار می‌گیرند، دارای گلوله‌های ژلاتینی با رنگ خوراکی هستند. این گلوله‌ها در صورت برخورد با اشیا یا بدن شما، منفجر شده و رنگ زیادی از خود بر جای می‌گذارند. شما نباید اجازه دهید که گلوله دشمن به شما اصابت کند، چرا که در صورت برخورد، رنگی می‌شوید و جایی برای پنهان‌کاری باقی نمی‌ماند!

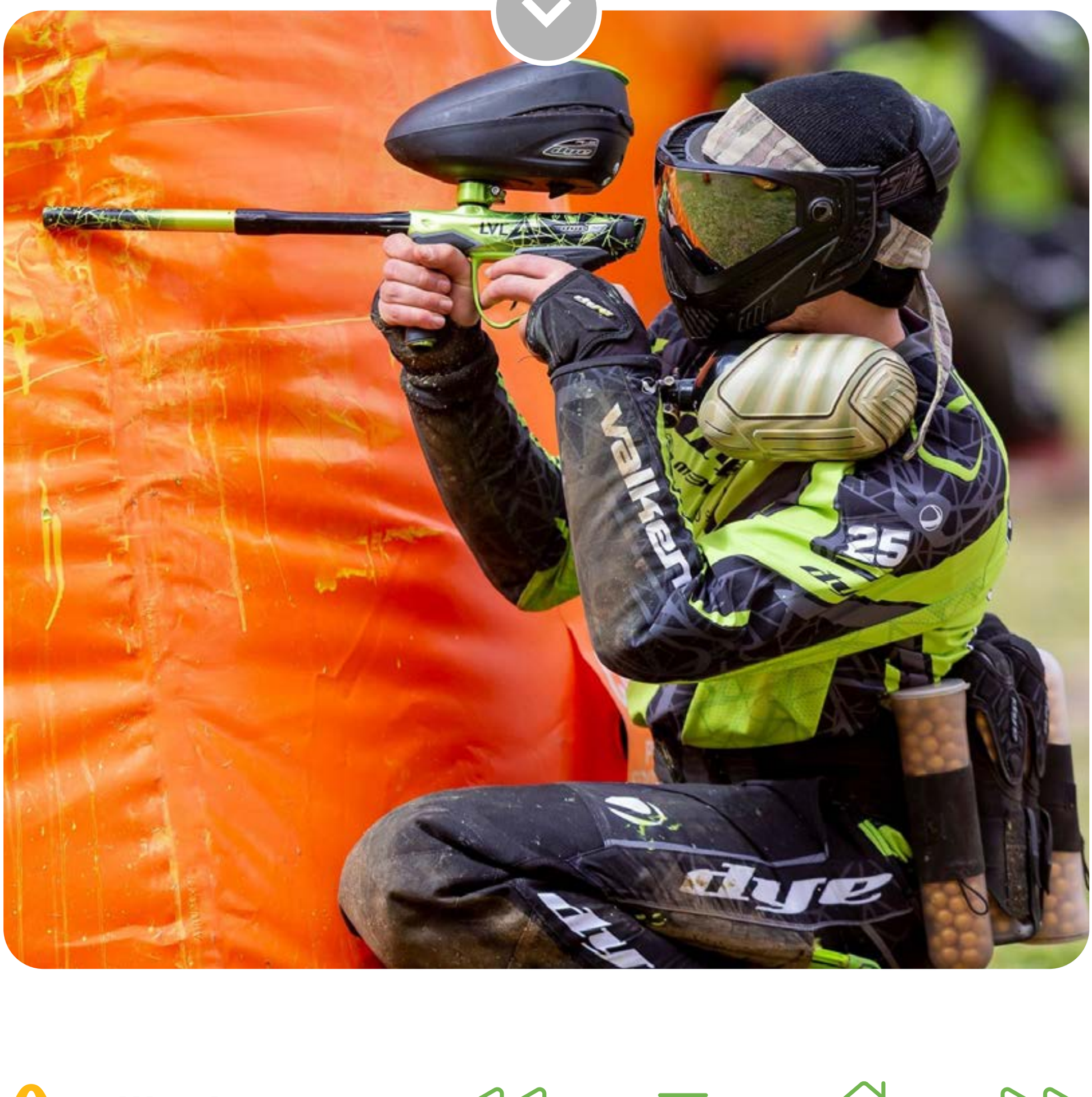

بهتر است بدانید که...

- برای دریافت هدیه ویژه علی‌بابا و استفاده از تخفیف سافاری اینجا کلیک کنید.

- این ورزش نیازی به آموزش‌های پیچیده و یا مهارت‌های بالا در تیراندازی ندارد و صرفا جنبه تفریحی دارد.

- این تفریح، هم ورزش است و هم تمرینی برای کار تیمی و داشتن استراتژی.

- برای بازی پینت بال باید حداقل ۸ سال سن داشته باشید.



آدرس

جزیره کیش، خیابان خلیج فارس، بلوار توسعه

ساعت کاری

از ۱۶:۳۰ تا ۲۱

شماره تماس

۲ الی ۴۴۴۵۰۴۴۰-۰۷۶

مسیر دسترسی

برای رسیدن به این مجموعه باید از تاکسی استفاده کنید.

مسیریابی



علی‌بابا پلاس، جمع تجربه‌های سفر

از گشت‌وگذار در «علی‌بابا پلاس» غافل نشوید؛ یک پلتفرم ساده و کاربردی که تجربه‌های مسافران را در خودش جا داده. در علی‌بابا پلاس، مسافران قبلی از تجربیات نابشان برای مسافران بعدی می‌نویسند.

ورود به علی‌بابا پلاس

۲- اتاق فرار کیش (Mystery Land)



اتاق فرار کیش مناسب افرادی است که به دنبال ماجراجویی و حل معما هستند. هریک از اتاق‌های فرار، سناریوی ویژه‌ای دارد و هدف به خصوصی را دنبال می‌کند. برای مثال شما داخل یک اتاق مرموز به نام اتاق ۱۹۵ تیمارستان قرار می‌گیرید و یک ساعت فرصت دارید که با همراهان خود، سرنخی پیدا کنید و خود را از اتاق نجات دهید. شما در نقش کارآگاهانی هستید که به دنبال یک قاتل زنجیره‌ای

وارد فضای تیمارستان می‌شوند، اما به طرز مشکوکی در به رویشان بسته می‌شود. حالا در حالی که گاز سمی اتاق را پر می‌کند و هر لحظه به مرگ نزدیک‌تر می‌شوید، باید بتوانید با پیدا کردن راهی، خود را نجات دهید. آیا می‌توانید پیش از به پایان رسیدن فرصت، خود را نجات دهید؟

بهتر است بدانید که...

- گروه‌های ۲ تا ۵ نفره می‌توانند در این تجربه حضور پیدا کنند.

- سر و کله اتاق فرار از سال ۲۰۰۷ در ژاپن پیدا شد و در سال ۱۳۹۵ در ایران رواج پیدا کرد.

حواستان باشد!

- اگر تصمیم دارید از سانس‌های ۱۷:۳۰ تا ۲۲:۳۰ استفاده کنید، بهتر است از قبل با مجموعه هماهنگ کرده باشید.

آدرس

جزیره کیش، دیپلمات مال صفین، طبقه سوم، غرفه ۲۸

ساعت کاری

از ۱۰:۳۰ تا ۱۳:۳۰ | از ۱۷:۳۰ تا ۲۲:۳۰

شماره تماس

۰۹۱۲۲۵۹۸۰۶۷ | ۰۹۳۵۲۵۹۸۰۶۷

مسیر دسترسی

خط سیر شماره ۱، پیاده شدن در مقابل بازار عرب‌ها

حدود ۲ دقیقه پیاده‌روی

مسیریابی

۳- قلعه وحشت کیش



اگر به دنبال ترس و هیجان هستید، قلعه وحشت کیش را هم در لیست تفریحات خود بگذارید. شما با راهنمایی یک لیدر، در یک مسیر صد متری کاملا تاریک حرکت می‌کنید و اتفاقات ترسناکی را از نزدیک تجربه خواهید کرد. کل این برنامه حدود ۱۰ دقیقه طول می‌کشد.

قلعه وحشت کیش دارای سه سانس مختلف برای گروه‌های سنی متفاوت است. یک سانس برای افراد

زیر ۱۴ سال، یک سانس متوسط و یک سانس فول اکشن برای کسانی که می‌خواهند حد اعلای ترس و وحشت را تجربه کنند.



حواستان باشد!

- فقط افراد بالای ۵ سال می‌توانند وارد قلعه وحشت شوند.

- ورود کسانی که دچار بیماری‌های قلبی هستند و خانم‌های باردار به قلعه وحشت ممنوع است.

آدرس

جزیره کیش، بلوار داریوش، جنب درب جنوبی هتل ارم

ساعت کاری

از ۱۸ تا ۲ بامداد

شماره تماس

۰۹۳۴۷۶۸۸۴۹۸

مسیر دسترسی

خط سیر شماره ۲، پیاده شدن در میدان داریوش یا ایستگاه بازارپردیس

حدود ۹ دقیقه پیاده‌روی

مسیریابی

۴- دلفیناریوم کیش



دلفیناریوم کیش یا پارک دلفین‌ها، مجموعه بزرگی برای نمایش حیواناتی است که جایگاه اصلی‌شان طبیعت است. در این قسمت، شما را با بخش‌های مختلف این مجموعه آشنا می‌کنیم.

نمایش دلفین‌ها

یکی از برنامه‌های این مجموعه، نمایش دلفین‌هاست که در فضای استخر و در درون آب اجرا می‌شود. به علاوه، دلفین‌ها روی یک بوم، نقاشی می‌کنند. این نقاشی به مزایده گذاشته می‌شود و هر کسی که بالاترین قیمت را پیشنهاد بدهد، برنده مزایده خواهد بود. در این برنامه، علاوه بر دلفین‌ها، یک شیر دریایی هم حضور دارد که حرکات نمایشی انجام می‌دهد.



آکواریوم آب شور

یکی از بهترین راه‌های دیدن موجودات دریایی، آکواریوم آب شور این مجموعه است. شما می‌توانید در این قسمت انواع ماهی‌ها و آبزیان خلیج فارس را از نزدیک ببینید.

کلاسیک شو

در بخش کلاسیک شو یکسری نمایش آکروباتیک و سرگرم‌کننده اجرا می‌شود که شاید بیشتر باب طبع کودکان باشد.

باغ پرندگان

در قسمت باغ پرندگان هم می‌توانید شاهد انواع مختلف پرندگانی باشید که در قفس و یا در محیط باغ پرندگان در حال زندگی هستند.



بهتر است بدانید که...

- بلیط مجموعه دلفیناریوم برای کودکان زیر ۲ سال رایگان است. بلیط کودکان ۲ تا ۴ سال نیم‌بها حساب می‌شود. برای این کار باید شناسنامه کودک را به همراه داشته باشید.

- شما می‌توانید با حیوانات مختلف و در قسمت‌های مختلف این مجموعه، عکس یادگاری بگیرید که با چاپ فوری و به صورت قاب‌کرده به شما تحویل داده می‌شود.

- در طول اجرای برنامه با دلفین‌ها، از کل برنامه و تماشاچیان فیلم‌برداری می‌شود و در انتها، فیلمی که تهیه شده روی سی‌دی عرضه می‌شود و در صورت تمایل می‌توانید آن را خریداری کنید.

- در هر قسمت راهنمایانی وجود دارند که شما را راهنمایی و به بخش‌های مختلف هدایت می‌کنند.

• به عقیده طرفداران محیط زیست، باغ‌وحش‌ها و دلفیناریوم‌ها محل خوبی برای نگهداری حیوانات نیستند و به سلامت جسمی و روانی آن‌ها آسیب می‌زنند. آن‌ها معتقدند حیوانات برای یادگیری حرکات نمایشی تحت فشار و استرس قرار می‌گیرند و صدای تشویق حضار آن‌ها را می‌ترساند.



آدرس

جنوب جزیره کیش، جاده جهان، انتهای ساحل سیمرغ

ساعت کاری

از ۱۶:۳۰ تا ۲۰:۳۰

شماره تماس

۰۷۶-۴۴۴۲۴۱۴۱

مسیر دسترسی

درست در مسیر دوچرخه‌سواری قرار گرفته است.

مسیریابی

۵- دوچرخه‌سواری دور جزیره



سفر به جزیره کیش، فرصت خوبی برای دوچرخه‌سواری در ساحل خلیج فارس است. بسیاری از مسافران کیش حتی برای یک ساعت هم که شده دوچرخه‌سواری را امتحان می‌کنند. ایستگاه‌های دوچرخه‌سواری بیشتر در قسمت شرقی جزیره کیش قرار گرفته‌اند، اما شما می‌توانید یک گردش کامل به دور جزیره کیش داشته باشید که بسیار لذت‌بخش است. سواحل این جزیره مرجانی در همه جا یک

شکل نیستند و دوچرخه‌سواری دور جزیره این امکان را به شما می‌دهد که تک‌تک این سواحل را از نزدیک ببینید؛ شگفتی‌هایی که اگر اهل طبیعت باشید، هرگز فراموش نخواهید کرد. ساحل صخره‌ای، ساحلی پر از صدف‌های شکسته و رنگین‌کمانی، ساحلی با درخت‌های نارگیل و ....

بهتر است بدانید که...

- محیط جزیره کیش حدود ۴۴ کیلومتر است و برای دوچرخه‌سواری کامل باید حداقل نصف روز وقت بگذارید.

- برای کرایه کردن دوچرخه باید حتما کارت شناسایی به همراه داشته باشید. البته یک کارت برای کل افرادی که همراه شما هستند، کافیست.

- شما می‌توانید از دوچرخه‌های دو نفره هم استفاده کنید.

حواستان باشد!

- فقط تا قسمتی از مسیر، بوفه و فروشگاه‌های مواد غذایی وجود دارد. بهتر است که یک بطری آب معدنی و کمی خوراکی به همراه داشته باشید.

- متاسفانه قسمتی از جاده دوچرخه‌سواری از بین رفته است. برای مثال وقتی به منطقه عرب‌ها می‌رسید (اگر حرکت خود را به سمت جنوب آغاز کرده باشید)، یک دفعه جاده ساحلی تمام می‌شود و باید بخشی از مسیر را با پرس‌وجو و از داخل شهر بروید.

- اگر می‌خواهید دور جزیره را بزنید، باید بدانید که قسمت انتهایی مسیر با این که فاصله کمی از نقطه شروع شما دارد، بسیار طولانی و خسته‌کننده خواهد بود. زیرا باید از داخل شهر و خیابان‌های مختلف بگذرید. مراقب عبور خودروها باشید و به علائم راهنمایی و رانندگی توجه کنید.

فوت و فن

- اگر قصد دارید یک دور کامل بزنید، حتما سایت‌های هواشناسی را چک کنید. روزهای بادی می‌توانند بسیار آزاردهنده باشند، به ویژه اگر دوچرخه‌سوار حرفه‌ای نباشید. تصور کنید که شما رکاب می‌زنید تا به جلو بروید، اما باد آن قدر شدید است که مانع شما می‌شود و باید چندین برابر انرژی صرف کنید.

- حتما کلاه و عینک آفتابی و کرم ضدآفتاب به همراه داشته باشید.

- بهتر است صبح زود شروع به حرکت کنید. مثلا ساعت هفت صبح زمان خوبی است و به گرمای ظهر نمی‌خورید.

- در انتخاب دوچرخه خود دقت کنید به ویژه اگر قرار است ۴۴ کیلومتر را با آن بپیمایید. خیلی از دوچرخه‌هایی که کرایه می‌دهند، بسیار کهنه و حتی مشکل‌دار هستند.

- اگر احساس کردید که دیگر توان ادامه دادن

مسیر را ندارید، می‌توانید با یک تاکسی به ایستگاهی که از آن دوچرخه کرایه کرده بودید، برگردید.

- یکی از راه‌های خوب برای گشت کامل دور جزیره این است که به سمت شمال حرکت کنید تا قسمت سخت و خسته‌کننده مسیر را زمانی که پر از انرژی هستید، تمام کنید. در این قسمت باید از داخل شهر عبور کنید.

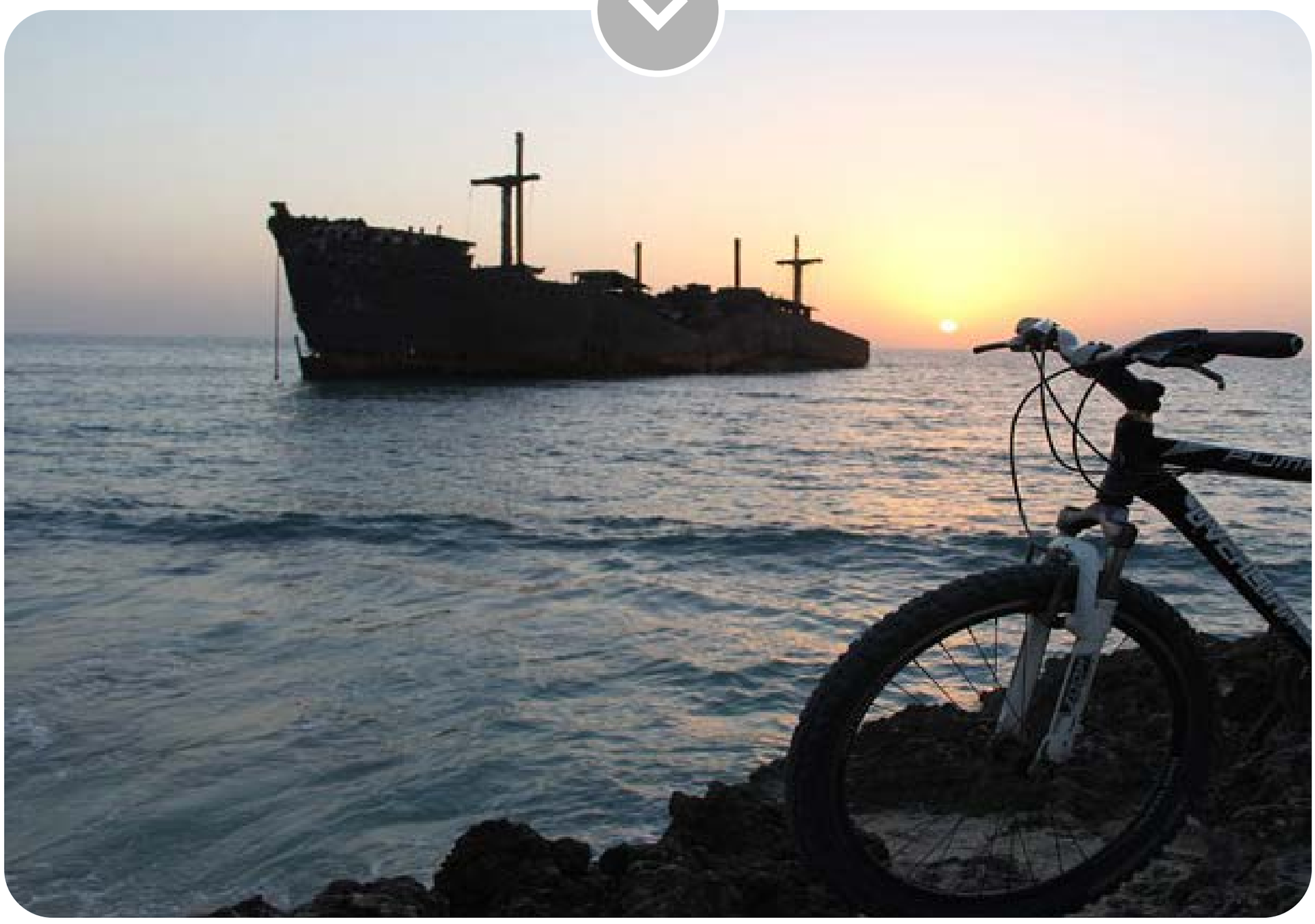



رادیـو دور دنیـا

رادیـو دور دنیـا یـک رادیـوی اینترنتـی بـرای طرفـداران سـفر اسـت. گوشـتان را بـه ما بسـپارید تا بـه جاهای دیدنی ایران و جهان سـفر کنیم و درباره هر چیزی که مرتبط به سفر، ماجراجویی و تفریح است، گپ بزنیم.

از اینجا بشنوید

۶- کارتینگ کیش



کارتینگ یک نوع مسابقه اتومبیل‌رانی جذاب است که در آن، رانندگان با خودروهای چرخ‌باز (چرخ‌هایی بیرون از بدنه ماشین) که فاصله خیلی کمی از زمین دارند، با یکدیگر مسابقه می‌دهند.

پیست کارتینگ کیش یک مجموعه روباز است که در سال ۱۳۷۸ شروع به فعالیت کرده است. ابعاد محوطه‌ای که به کارتینگ اختصاص داده شده، ۷ متر در ۸۰۰ متر است که در این فضا دو مسیر طراحی

شده است؛ مسیر بلند ۷۸۰ متر و مسیر کوتاه ۶۸۰ متر است.

بهتر است بدانید که...

- خودروهای کارتینگ واژگون نمی‌شوند و تنها ممکن است از مسیر خارج شوند و یا دور خود بچرخند.

- به خودروهای مخصوص کارتینگ، «کارت» می‌گویند و به همین دلیل هم نام کارتینگ برای این ورزش انتخاب شده است.

- در طول مسیر از شما عکاسی می‌شود و در صورت تمایل می‌توانید عکس خود را خریداری کنید.

- برای این که بهتر بتوانید رانندگی کنید و هیجان واقعی برنامه را حس کنید، بهتر است که لباس‌های راحت و مناسبی به تن داشته باشید.

- هر بار سواری، حدوداً ۱۰ دقیقه طول می‌کشد.

حواستان باشد!

- برای ورود به مجموعه، به کارت شناسایی معتبر نیاز دارید.

- برای حضور در برنامه‌های کارتینگ باید حداقل ۱۰ سال سن و حداقل ۱۴۰ سانتی‌متر قد داشته باشید. به دلیل شکل خاص ماشین‌ها، افراد خیلی قدبلند و یا خیلی سنگین وزن، ممکن است با محدودیت‌هایی مواجه باشند.

- محلی برای نگهداری از کودکان شما وجود ندارد و بهتر است بدون فرزندان کوچک خود وارد مجموعه شوید یا آن‌ها را به دست همراهان خود بسپارید.



آدرس

جزیره کیش، میدان امیرکبیر، بلوار خلیج فارس

ساعت کاری

از ۱۸ تا ۱ بامداد

شماره تماس

۰۷۶-۴۴۴۲۲۲۲۵

مسیر دسترسی

خط سیر شماره ۲، پیاده شدن در میدان امیرکبیر

حدود ۶ دقیقه پیاده‌روی

مسیریابی

۷- مراکز اجاره موتور برقی



یکی از تفریحات جالب کیش، موتور برقی یا اسکوتر برقی است که به نسبت بسیاری از تفریحات، قیمت مناسبی دارد. این موتورهای کوچک با باتری شارژ می‌شوند و می‌توانند حدود ۱۱۰ کیلومتر مسیر را با حداکثر سرعتی حدود ۴۰ کیلومتر بر ساعت طی کنند. همچنین به دلیل استفاده از نیروی برق، دوستدار طبیعت محسوب می‌شوند و هوا را آلوده نمی‌کنند.

یکی از ویژگی‌های اصلی این اسکوترها، بی‌صدا بودن آن‌هاست که هم خوب است و هم بد. خوب از این جهت که آلودگی صوتی ندارد و بد از این جهت که ممکن است خطراتی ایجاد کند. اگر دوست دارید مسیر دوچرخه‌سواری را ببینید، اما حس و حال رکاب زدن ندارید، موتور برقی گزینه راحت و خیلی خوبی برای شماست.

یکی از مراکز اصلی اجاره موتور برقی، پارک‌های ساحلی و اسکله بزرگ تفریحی است.

بهتر است بدانید که...

- برای استفاده از موتور برقی باید حداقل ۱۵ سال سن داشته باشید.

- برای کرایه کردن این وسیله باید مدارک معتبر شناسایی به همراه داشته باشید و مبلغی را به عنوان ودیعه پرداخت کنید.

- در صورتی که خسارتی به وسیله وارد شود و این موضوع به دلیل بی‌احتیاطی شما باشد، باید هزینه آسیب وارده را تقبل کنید.

- بهتر است پیش از اتمام شارژ دستگاه خود، به ایستگاه موردنظر برگردید.

- باید حتما موتور را به ایستگاهی که از آن اجاره کرده‌اید، بازگردانید.

- سرعت این موتورها آن قدر بالا نمی‌رود که وحشتی از سرعت آن داشته باشید.

- به دلیل ممنوع بودن بوق زدن در جزیره کیش، موتورهای برقی بوق ندارند.

- قیمت کرایه بستگی به شرکت ارائه‌دهنده و نوع موتور دارد.

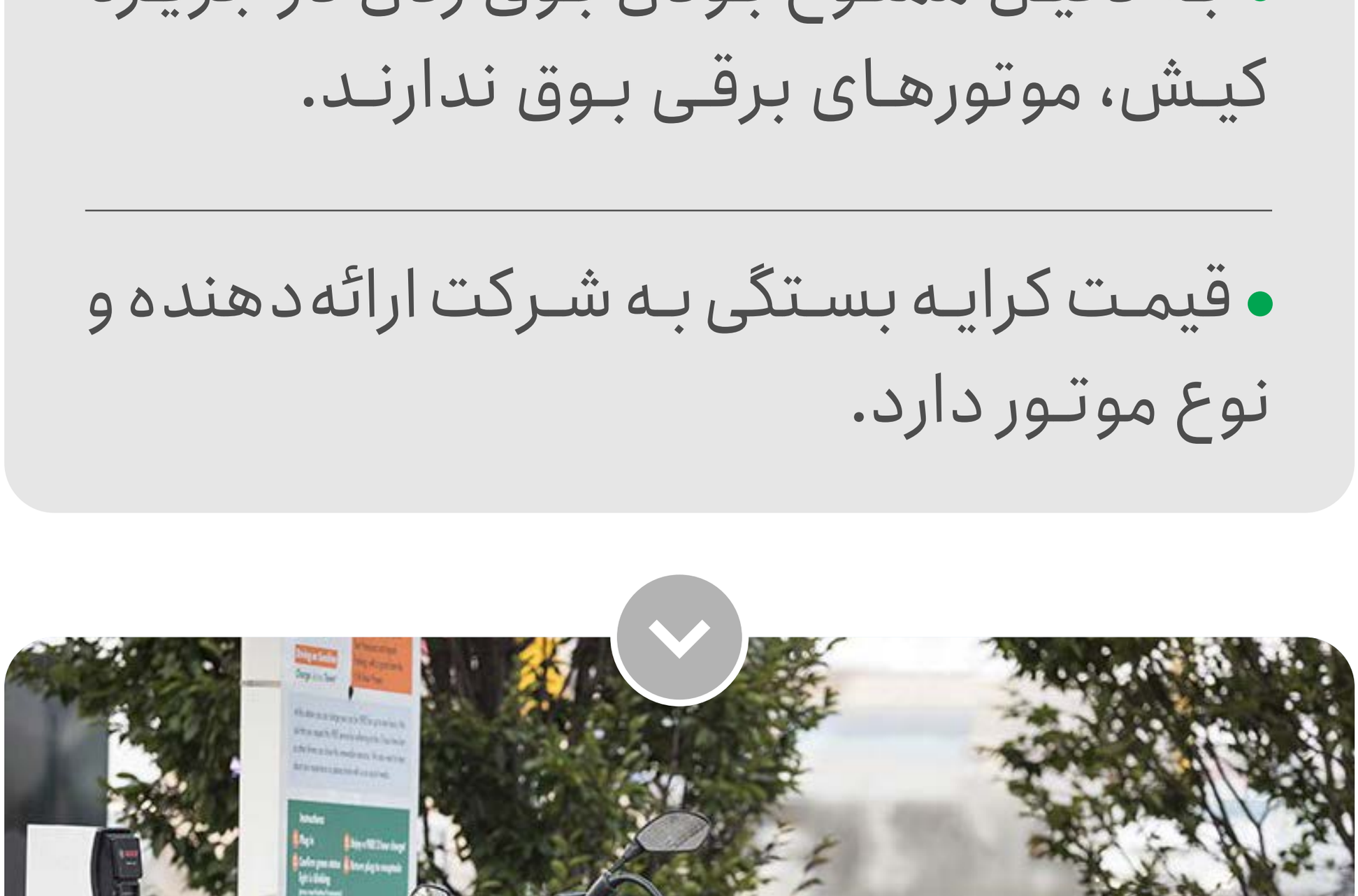

حواستان باشد!

- کنترل این وسیله ممکن است کمی دشوار باشد و باید احتیاط کنید. اگر توانایی دوچرخه‌سواری و یا موتورسواری داشته باشید، احتمالا مشکلی نخواهید داشت.

- مراقب عابرین پیاده باشید. موتورهای برقی به دلیل نداشتن صدا، توجه کسی را جلب نمی‌کنند و ممکن است خطرآفرین باشند. به همین دلیل هم به اشباح سرگردان شهرت پیدا کرده‌اند!

- به هیچ عنوان نباید در مسیر دوچرخه‌سواری حرکت کنید. در صورتی که پلیس شما را در این مسیر مشاهده کند، جریمه خواهید شد.

- باید حتما کلاه ایمنی به سر داشته باشید.

کتاب سفر

به حمایت شما دلگرمیم

این کتاب را برای دوستانی که عاشق کیش هستند بفرستید.

اشتراک‌گذاری از طریق:

تلگرام

واتس‌اپ

توییتر

ایمیل

لینکدین

alibaba

۸- بولینگ مریم



درست است که بولینگ مریم یکی از بزرگ‌ترین مراکز بولینگ ایران است، اما فقط مختص دوستداران بولینگ نیست؛ این مجموعه یک فضای بزرگ و کاملا مجهز است که شامل میز بازی اسنوکر، میز ایت بال، دنیای بازی کودکان، تجهیزات بدنسازی، سونا و جکوزی، رستوران و کافی‌شاپ است. شما و همراهانتان می‌توانید ساعت‌ها در این مجموعه بزرگ به گردش و تفریح بپردازید. فرزندان شما هم

می‌توانند از قسمت دنیای بازی مریم و سرگرمی‌های مختلف آن لذت ببرند.

بهتر است بدانید که...

- ۱۶ خط بولینگ در این مجموعه قرار دارد و در هر خط، ۴ نفر می‌توانند بازی کنند.
- در سالن بیلیارد چندین میز مختلف وجود دارد.
- بخش سونا و جکوزی برای بانوان و آقایان جداست و به صورت همزمان فعالیت می‌کنند.
- برای بازدید از بولینگ مریم، نیازی به پرداخت هزینه ورودی نیست.

آدرس

جزیره کیش، خیابان سنایی، بلوار دریا

ساعت کاری

از ۱۱ تا ۲ بامداد

شماره تماس

۰۷۶-۴۴۴۲۱۱۲۱

مسیر دسترسی

خط سیر شماره ۲، پیاده شدن در ایستگاه بازارونوس

حدود ۵ دقیقه پیاده‌روی

مسیریابی

۹- تم پارک آبی اوشن



درست است که دور تا دور جزیره کیش با آب محاصره شده، اما تم پارک آبی اوشن آن قدر هیجان‌انگیز است که هر کسی وسوسه می‌شود تفریحات آبی این مجموعه بزرگ را تجربه کند. داستان‌های تخیلی زیادی در شکل‌گیری بخش‌های مختلف پارک آبی اوشن نقش داشته‌اند. هر بخشی داستان و سناریویی مخصوص به خود دارد. در ادامه با بخش‌های مختلف این پارک آشنا می‌شویم:

> رالی راید

در این قسمت باید از ارتفاع ۱۲ متری روی تشکچه خود سوار شوید (سر رو به پایین) و از روی این سرسره ۱۰۹ متری سر بخورید و پایین بروید.

> دینگل

در قسمت دینگل، شما به همراه یک نفر دیگر سوار یک تیوپ می‌شوید. سپس از یک ارتفاع ۱۲ متری با شیب تند وارد یک بخش آونگی می‌شوید و بعد به درون آب پرتاب خواهید شد.

> پیچالوپ

لذت سقوط آزاد از ارتفاع ۲۴ متری و با سرعتی حدود ۱۲ متر بر ثانیه! این راید هولناک برای افرادی طراحی شده که اهل هیجان هستند و می‌خواهند آدرنالین خونشان به سقف برسد!

حواستان باشد!

- حداکثر وزنی که هر سرسره تحمل می‌کند، ۱۳۶ کیلوگرم است.

- کودکان زیر ۱۲ سال باید حتما به همراه فردی بالای ۱۸ سال، بلیط بخرند.

- افراد/کودکانی که قدشان زیر ۱۲۲ سانتی‌متر است، نمی‌توانند از بعضی از وسایل پارک استفاده کنند.

- لباس شنای شما باید حتما مطابق با استانداردهای مجموعه پارک آبی باشد تا هم خطری برای شما ایجاد نشود و هم آسیبی به وسایل بازی نرسد. مایوی شما نباید تزیینات فلزی، زیپ، سگک یا پرچ داشته باشد.

- به دلیل ریسک‌های احتمالی، خانم‌های باردار، افرادی که ناراحتی قلبی دارند یا کسانی که ستون فقراتشان مشکل دارد، نباید از رالی رایِد استفاده کنند.

- اگر از عینک استفاده می‌کنید، باید حتما با بند محکمی بسته شده باشد. در برخی از بازی‌ها هم استفاده از لنز و عینک کلا ممنوع است.

- شما با مسئولیت خودتان از بازی‌ها استفاده می‌کنید، بنابراین پیش از شروع بازی، توانمندی و شرایط خود را لحاظ کنید. قطعا شما بهتر از هر کسی به شرایط خود واقف هستید.



پلومریا اسپا

در این قسمت می‌توانید پس از انجام بازی‌های هیجان‌انگیز، کمی به خودتان آرامش دهید و خود را به دست ماساژورهای حرفه‌ای بسپارید.

کافه‌ها و رستوران‌ها

کافه‌ها و رستوران‌های مختلفی در این مجموعه قرار دارد که خوراکی‌ها و نوشیدنی‌های بسیار هیجان‌انگیزی سرو می‌کنند. چیکو، فروتیلا، زامبو زیمبو، غار جتسمینا و کافیسا آماده پذیرایی از مهمانان اوشن پارک هستند.

فروشگاه‌ها

دو فروشگاه در پارک آبی اوشن قرار گرفته که در صورت تمایل می‌توانید چیزی به یادگار از آن‌ها خریداری کنید. هر چیزی که ممکن است در پارک آبی به آن احتیاج داشته باشید هم، در این قسمت یافت می‌شود.

بهتر است بدانید که...

- برای دریافت هدیه ویژه علی‌بابا و استفاده از تخفیف پارک آبی اوشن اینجا کلیک کنید.

- در این پارک آبی خبری از تبعیض جنسیتی نیست و تمام تفریحات و امکانات هم برای خانم‌ها و هم برای آقایان قابل استفاده است، البته در روزها و سانس‌های متفاوت.

- شما می‌توانید وسایل ارزشمند خود را در صندوق و کمد امانات بگذارید.

- با استفاده از شاتل اوشن پارک (سرویس حمل‌ونقل رایگان)، خود را از نقاط مختلف جزیره کیش به این مجموعه برسانید و یا از آن برگردید.

- هزینه‌ای که بابت بلیط پرداخت می‌کنید، شامل تمامی سرسره‌ها می‌شود، اما برای بازی فلوراید ریا موج‌سواری باید هزینه جداگانه‌ای بپردازید.

- پس از دریافت بلیط، یک دستبند به شما داده می‌شود که نوع بلیط و هزینه‌های شما را نشان می‌دهد.

- کیشوندان می‌توانند با ارائه کارت کیشوندی، از تخفیفات مخصوص به خود برخوردار شوند.

نحوه خرید بلیط تم پارک آبی اوشن

برای خرید بلیط مجموعه می‌توانید از طریق فروشگاه اینترنتی اوشن، آژانس گردشگری اوشن گشت، گیشه بلیط‌فروشی اوشن، آژانس‌های گردشگری جزیره و سایت پول تیکت اقدام کنید.

بهتر است بدانید که دو نوع بلیط مختلف وجود دارد؛ هم می‌توانید بلیط نیم سانس بگیرید که فقط در عصر روزهای دوشنبه و چهارشنبه امکان‌پذیر است، و هم بلیط سانس کامل برای تمامی روزهای هفته.

خرید بلیط آنلاین

۶ فوت و فن

- آژانس‌های گردشگری هم ممکن است تخفیفاتی برای بلیط اوشن پارک داشته باشند.

- پیش از خرید بلیط حتما دقت کنید، چون ممکن است بلیط نیم سانس خیلی به نظرتان کوتاه بیاید و از این که چرا بلیط سانس کامل را نخریده‌اید، پشیمان شوید.

۷ حواستان باشد!

- برای این که مینی‌بوس‌های رایگان را از دست ندهید، حداقل از ۱۰ دقیقه قبل در ایستگاه موردنظر حاضر باشید.

آدرس

جزیره کیش، جاده جهان

شماره تماس

۰۷۶-۴۴۰۰۰

سانس بانوان

شنبه و پنجشنبه از ۱۶ تا ۲۱ | سه شنبه و جمعه از ۱۰ تا ۱۵:۳۰ | چهارشنبه از ۱۰ تا ۱۵:۳۰ (از ۱۳ تا ۱۷ فقط بانوان)

سانس آقایان

شنبه، دوشنبه، پنج شنبه از ۱۰ تا ۱۵:۳۰
دوشنبه از ۱۰ تا ۱۵:۳۰ (از ۱۳ تا ۱۷ فقط آقایان)
سه شنبه و جمعه از ۱۶ تا ۲۱

مسیر دسترسی

برای رفت‌وبرگشت آسان می‌توانید از مینی‌بوس‌های رایگان مجموعه استفاده کنید.

برنامه رفت مینی‌بوس اوشن:

هتل ویدا

• سانس صبح ساعت ۹:۳۵ و ۱۰:۳۵ • سانس عصرروزهای شنبه، سه‌شنبه، پنج‌شنبه و جمعه ساعت ۱۵:۳۰ و ۱۶:۳۰ • سانس عصرروزهای دوشنبه و چهارشنبه ساعت ۱۲:۳۰

هایپرمارکت

• سانس صبح ساعت ۹:۴۵ و ۱۰:۴۵ • سانس عصرروزهای شنبه، سه‌شنبه، پنج‌شنبه و جمعه ساعت ۱۵:۴۰ و ۱۶:۴۰ • سانس عصرروزهای دوشنبه و چهارشنبه ساعت ۱۲:۴۰

> رویا مال

• سانس صبح ساعت ۹:۵۰ و ۱۰:۵۰ • سانس عصرروزهای شنبه، سه شنبه، پنج شنبه و جمعه ساعت ۱۵:۵۰ و ۱۶:۵۰ • سانس عصر روزهای دوشنبه و چهارشنبه ساعت ۱۲:۴۵

> هتل شایلی

• سانس صبح ساعت ۹:۳۵ و ۱۰:۳۵ • سانس عصرروزهای شنبه، سه شنبه، پنج شنبه و جمعه ساعت ۱۵:۳۰ و ۱۶:۳۰ • سانس عصر روزهای دوشنبه و چهارشنبه ساعت ۱۲:۳۰

> هتل پانوراما

• سانس صبح ساعت ۹:۴۵ و ۱۰:۴۵ • سانس عصرروزهای شنبه، سه شنبه، پنج شنبه و جمعه ساعت ۱۵:۴۰ و ۱۶:۴۰ • سانس عصر روزهای دوشنبه و چهارشنبه ساعت ۱۲:۴۰

alibaba

بازار سارینا

- سانس صبح ساعت ۹:۵۰ و ۱۰:۵۰ • سانس عصرروزهای شنبه، سه شنبه، پنج شنبه و جمعه ساعت ۱۵:۵۰ و ۱۶:۵۰ • سانس عصرروزهای دوشنبه و چهارشنبه ساعت ۱۲:۴۵

برنامه برگشت مینی بوس اوشن:

- سانس صبح روزهای شنبه، سه شنبه، پنج شنبه و جمعه حرکت آخرین سرویس در ساعت ۱۵:۳۰ • سانس عصرروزهای شنبه، سه شنبه، پنج شنبه و جمعه حرکت آخرین سرویس در ساعت ۲۱:۰۰ • سانس عصرروزهای دوشنبه و چهارشنبه حرکت آخرین سرویس در ساعت ۱۷:۰۰

مسیریابی

۱۰- جایروکوپتر کیش



قدم زدن در سواحل کیش جذابیت‌های خاص خودش را دارد، اما تماشا کردن کل جزیره از بالا قطعا حس عجیب و متفاوتی خواهد داشت. جایروکوپتر یک هلیکوپتر کوچک ملخی است که می‌توانید با آن به فاصله کمی از سطح دریا پرواز کنید و از تماشای طراحی زیبای هتل ترنج، محله‌های مختلف کیش و شهر زیرزمینی کاریز از آسمان، لذت ببرید و خاطره‌ای به‌یادماندنی برای خود بسازید.

در هر پرواز، تنها یک نفر می‌تواند به همراه خلبان سوار جایروکوپتر شود و متاسفانه نمی‌توانید با همراهان خود این سرگرمی را تجربه کنید.



حواستان باشد!

- برای استفاده از این تفریح باید زیر ۱۱۵ کیلوگرم وزن و حداقل ۱۰ سال سن داشته باشید.

- قیمت این تفریح بالاتر از غالب تفریحات جزیره کیش است.

بهتر است بدانید که...

- پرواز شما حدود ۱۰ دقیقه طول خواهد کشید.

- اگر در لحظه غروب آفتاب در آسمان باشید، چشم‌انداز شگفت‌انگیزی را خواهید دید.

- تنها یک مرکز برای تجربه کردن جایروکوپتر و پرواز در آسمان کیش وجود دارد.

آدرس

جزیره کیش، بلوار میرمهنا، میدان ملل، جنب فازسه تجاری جزیره کیش، کلوپ هوایی کیش

ساعت کاری

از ۹:۳۰ تا ۱۲ ظهر و از ۱۵ تا غروب آفتاب

شماره تماس

۰۹۳۴۷۶۸۲۰۲۷

مسیر دسترسی

خط سیر شماره ۱، پیاده شدن در نزدیکی میدان هرمز

حدود ۱۱ دقیقه پیاده‌روی

مسیریابی

۱۱- بانجی جامپینگ جاذبه



هیجان هیچ انتهایی ندارد. هر چه بیشتر جستجو کنید، فعالیت‌های هیجان‌انگیز بیشتری پیدا می‌کنید. بانجی جامپینگ جزیره کیش هم یکی از سرگرمی‌های جذاب این منطقه است که شاید هر کسی دل و جرات امتحان کردنش را نداشته باشد. اما وقتی که با بی‌پروایی پایین می‌پرید، سرتاسر بدنتان با آدرنالین پر می‌شود. اگر به سرعت و ارتفاع علاقه دارید، این تفریح مخصوص شماست.

شما می‌توانید از دو ارتفاع ۴۰ و ۶۰ متری بپرید. اما برای پرش از ارتفاع ۶۰ متری، باید اول از ارتفاع ۴۰ متری پریده باشید.

حواستان باشد!

- اگر سابقه جراحی (به خصوص در ۶ ماه اخیر) یا بیماری خاصی (مانند دیسک کمر یا آرتروز و مشکلات قلبی) دارید، یا از قرص‌های اعصاب و روان استفاده می‌کنید، برای حفظ سلامت خود حتما به مجموعه اطلاع دهید.

- در ۲۴ ساعت پیش از حضور در این برنامه نباید هیچ گونه مواد الکلی و یا روان‌گردانی مصرف کرده باشید.

- در صورت مناسب نبودن شرایط جوی، امکان کنسل شدن برنامه‌های پرش وجود دارد.

alibaba

بهتر است بدانید که...

- وزن مجاز برای بانجی جامپینگ بین ۳۵ تا ۹۰ کیلوگرم است.

- افراد زیر ۱۸ سال باید حتما به همراه والدین خود باشند. به افراد زیر ۱۴ سال، حتی با حضور والدینشان، اجازه پرش داده نمی‌شود.



آدرس

جزیره کیش، میدان المپیک، خروجی شهر زیرزمینی کیش، مجموعه جاذبه کیش

ساعت کاری

۱۷ تا ۲۴

شماره تماس

۰۹۱۲۱۵۷۰۰۱۴

مسیر دسترسی

خط سیر شماره ۱، پیاده شدن در بلوار میرمهنا، قبل از شهر زیرزمینی کاریز

حدود ۶ دقیقه پیاده‌روی

مسیریابی

۱۲- مجموعه ورزشی المپیک



مجموعه ورزشی المپیک یک فضای بسیار بزرگ برای ورزش‌های حرفه‌ای چون فوتبال، تنیس، پینگ‌پنگ، والیبال، بسکتبال، هندبال، کشتی، تکواندو، جودو و ... است. چند زمین فوتبال در این مجموعه قرار گرفته است که در کنار سالن‌های ورزشی دیگر، محل برگزاری انواع مسابقات هستند. ورود به یکسری از بخش‌های این مجموعه آزاد است و برای دیدن مسابقات هم باید از قبل هماهنگ کنید. این ورزشگاه دارای استخر سرپوشیده هم هست.

یکی از قسمت‌های جذاب مجموعه ورزشی المپیک، باشگاه سوارکاری است. علاقه‌مندان به سوارکاری می‌توانند بخشی از زمان خود را در باشگاه سوارکاری جزیره کیش سپری کنند. این باشگاه در سال ۱۳۷۲ و با سرمایه‌گذاری بخش خصوصی برای برگزاری مسابقات بین‌المللی خلیج فارس افتتاح شد. شما می‌توانید در کنار تجربه این ورزش، از شهر باستانی حریره و پارک درخت سبز که در فاصله کمی از آن قرار گرفته‌اند نیز بازدید کنید.

بهتر است بدانید که...

- ورود عموم به باشگاه سوارکاری کیش آزاد است.

- اسب‌های مختلفی از نژادهای گوناگون در این مجموعه وجود دارند.

- در این بخش از مجموعه المپیک، امکاناتی چون مانژ صحرایی، مانژ سرپوشیده، فضای سبز، پیست کورس، رستوران و کافه وجود دارد.

آدرس

جزیره کیش، بلوار المپیک

ساعت کاری

از ۸ تا ۱۸

شماره تماس

۰۹۳۳۷۶۹۹۲۵۱

مسیر دسترسی

خط سیر شماره ۱ یا ۲، پیاده شدن در بلوار میرمهنا، میدان المپیک

حدود ۷ دقیقه پیاده‌روی

مسیریابی

۱۳- شهربازی هایلند



شهربازی سرپوشیده هایلند از سال ۱۳۷۸ شروع به کار کرده و یکی از مجهزترین مراکز تفریحی در ایران است. فرقی نمی‌کند که چند سال سن دارید، بالاخره در هایلند تفریحی مناسب شما پیدا می‌شود. از سالن گیم‌نت و خلبانی با هواپیمای جنگنده گرفته تا سینما گیم، سینما هفت‌بعدی، آموزش کودکان همراه با بازی و سرگرمی، وسایل بازی کودکان، ترن هوایی، رودخانه وحشی، ترن آبی، آبشار، چرخ و فلک،

سیمیلاتور، قطار، رنجر، سورتمه، سفینه، ماشین‌های برقی کوبنده، اتاق لیزر، فوتبال حبابی، واتربال و ... هم می‌توانید لذت ببرید. در این مجموعه تفریحی، رستوران، کافی‌شاپ و فضای سبز هم وجود دارد.

بهتر است بدانید که...

- اولین تردمیل واقعیت مجازی در شهربازی هایلند راه‌اندازی شد. در این سرگرمی، شما روی تردمیل راه می‌روید و عینک واقعیت مجازی این تصور را به وجود می‌آورد که داخل بازی حرکت می‌کنید.

- در ورود به این شهربازی، کارت شارژی به شما داده می‌شود که میزان اعتبار شما در آن درج شده است. شما می‌توانید پس از ورود باز هم کارت خود را شارژ کنید.

فوت و فن

- شما می‌توانید فرزندان خود را به این مجموعه بسپارید و خودتان هم مشغول تفریح و سرگرمی شوید.



آدرس

جزیره کیش، خیابان خلیج فارس، پارک شهر

ساعت کاری

از ۱۱ صبح تا ۱ بامداد

شماره تماس

۰۹۳۴۷۶۸۱۳۶۲ | ۰۹۱۳۳۰۳۹۳۹۵

مسیر دسترسی

خط سیر شماره ۲، پیاده شدن در میدان امیرکبیر

حدود ۷ دقیقه پیاده‌روی

مسیریابی

۱۴- شهربازی کوروش فان کلاب



شهربازی کوروش فان کلاب، یکی از جدیدترین مراکز تفریحی سرپوشیده جزیره کیش است که در سال ۱۳۹۸ شروع به کار کرده است. این مجموعه در کل حدود ۷۰ دستگاه تفریحی دارد که بسیاری از آن‌ها در کل ایران منحصربه‌فرد هستند.

در فضای ۱۸۰۰ متری کوروش فان کلاب، می‌توانید چندین ساعت سرگرم شوید و کوچولوهای خود را خوشحال کنید. ماشین‌های کوبنده، رانندگی

مجازی، موتور مسابقه‌ای مجازی، قطار، سینمای ۹ بعدی، رینگ بوکس مجازی و ... از جمله بازی‌های هیجان‌انگیز این مجموعه هستند.

بهتر است بدانید که...

- این شهربازی مناسب کودکان ۲ سال به بالاست.
- ورود به فضای کوروش فان کلاب رایگان است. تنها در صورتی که بخواهید از بازی‌ها و تفریحات مجموعه استفاده کنید، باید کارت شارژ تهیه کنید.



آدرس

جزیره کیش، میدان پارس، کوروش برند سنتر، طبقه سوم

ساعت کاری

روزهای عادی از ۱۱ تا ۱۴ | از ۱۸ تا ۲۴
روزهای تعطیل یکسره از ۱۰ تا ۲۴

شماره تماس

۰۹۱۲۲۴۷۴۲۵۷

مسیر دسترسی

خط سیر شماره ۲، پیاده شدن در نزدیکی میدان مرجان

حدود ۲ دقیقه پیاده‌روی

مسیریابی

alibaba

۱۵- شهربازی بادی کوروش



شـهربازی بادی کوروش مخصوص فرزندان شماست. در ایـن جا می‌توانیـد کوچولوهای بازیگـوش خود را به شهربازی سپرده و برای ساعتی بدون دغدغه و نگرانی بـه خریـد یـا گشـت‌وگذار در جزیـره کیـش بپردازیـد. انواع سرسـره‌های بادی، کشتی صبا، ترامپولین، قلعه بـادی، ماشـین‌های موزیـکال، ماهی‌گیـری در اسـتخر بـادی و... از بازی‌هـای این مجموعه به شـمار می‌روند.

آدرس

جزیـره کیش، خیابـان میرمهنـا، خیابـان مینا، داخـل پـارک خانواده

ساعت کاری

از ۱۸ تا ۲۴

شماره تماس

۰۹۱۲۱۵۷۷۷۰۶

مسیر دسترسی

خط سیر شماره ۱ یا ۲، پیاده شدن در بلوار میرمهنا، روبه‌روی خیابان مینا

حدود ۷ دقیقه پیاده‌روی

مسیریابی



انتخاب مراکز تفریحی

کدام «مراکز تفریحی» نظرتان را جلب کرد؟ در چک لیست زیر آنها را انتخاب کنید تا یادتان باشد به آن‌ها سر بزنید.

- [ ] مجموعه پارس سافاری
- [ ] اتاق فرار کیش (Mystery Land)
- [ ] قلعه وحشت کیش
- [ ] دلفیناریوم کیش
- [ ] دوچرخه‌سواری دور جزیره
- [ ] کارتینگ کیش
- [ ] مراکز اجاره موتور برقی

- [ ] بولینگ مریم
- [ ] تم‌پارک آبی اوشن
- [ ] جایروکوپتر کیش
- [ ] بانجی جامپینگ جاذبه
- [ ] مجموعه ورزشی المپیک
- [ ] شهربازی هایلند
- [ ] شهربازی کوروش فان‌کلاب
- [ ] شهربازی بادی کوروش

فصل ۶ - بخش ۲

تفریحات دریایی



alibaba

تفریحات دریایی

یکی از دلایل عمده سفر به کیش، تفریحات دریایی و شنا کردن در دریای مرجانی و زلال آن است که در بیشتر نقاط ایران ممکن نیست. سواحل کیش تنها به پلاژهایش ختم نمی‌شود و می‌توانید از دیگر سواحل این جزیره مرجانی در کنار خانواده لذت ببرید. در بسیاری از ساحل‌ها، کلوپ تفریحات دریایی وجود دارد که در ادامه شما را با آن‌ها آشنا می‌کنیم. نیازی نیست که حتما از همه سرگرمی‌ها استفاده کنید. می‌توانید در کنار دریا قدم بزنید یا به تماشای آن بنشینید و پذیرای آرامش چشم‌انداز خلیج فارس باشید.



در این قسمت، ابتدا شما را با تفریحات دریایی مختلف آشنا می‌کنیم و بعد هم به معرفی مراکز این تفریحات می‌پردازیم تا برنامه‌ریزی بهتری برای زمان خود داشته باشید.

بهتر است بدانید که...

- در بیشتر کلوپ‌های دریایی، جایی برای به امانت گذاشتن وسایل قیمتی وجود دارد.

- همه کلوپ‌ها رختکن و دوش دارند.

- در بیشتر تفریحات دریایی، چون جلیقه نجات به شما داده می‌شود، نیازی نیست که شنا بلد باشید. به علاوه، مربی‌ها کاملا مراقب شما هستند.

- اکثر کلوپ‌های دریایی در تفریحاتی که عرضه می‌کنند از مشتریان عکس می‌گیرند. در صورت تمایل می‌توانید پس از انجام تفریح، عکس‌های خود را مشاهده کرده و خریداری کنید. تمامی عکس‌ها روی سی‌دی، تحویل داده می‌شوند.

حواستان باشد!

- بعضی از تفریحات دریایی ممکن است به دلیل شرایط خاص آب‌وهوایی و طوفان در دریا قابل اجرا نباشند. پس پیش از سفر بهتر است سایت‌های هواشناسی را چک کنید.

بهتر است بدانید که...

- برای خرید تور کیش از علی‌بابا اینجا کلیک کنید.

فهرست تفریحات دریایی

شاتل
بنانا
پاراسل
فلای بورد
اسکوتر غواصی
کیبل اسکی
غواصی
کلوپ های دریایی

۱- شاتل

شاتل یک تیوپ بادی است که ممکن است سایز و ظرفیت متفاوتی داشته باشد. شما روی این تیوپ می‌نشینید و در حالی که یک قایق با سرعت بالا شما را به جلو می‌کشد، با دست، خودتان را نگه می‌دارید. در این تفریح شما به تیوپ وصل نیستید. در اطرافتان دو دستگیره وجود دارد که باید از آن‌ها برای حفظ خود روی تیوپ استفاده کنید. شاتل به این دلیل هیجان‌انگیز است که هر لحظه ممکن است به داخل آب پرت شوید. مدت زمان این تفریح معمولا ۲۰ دقیقه است.

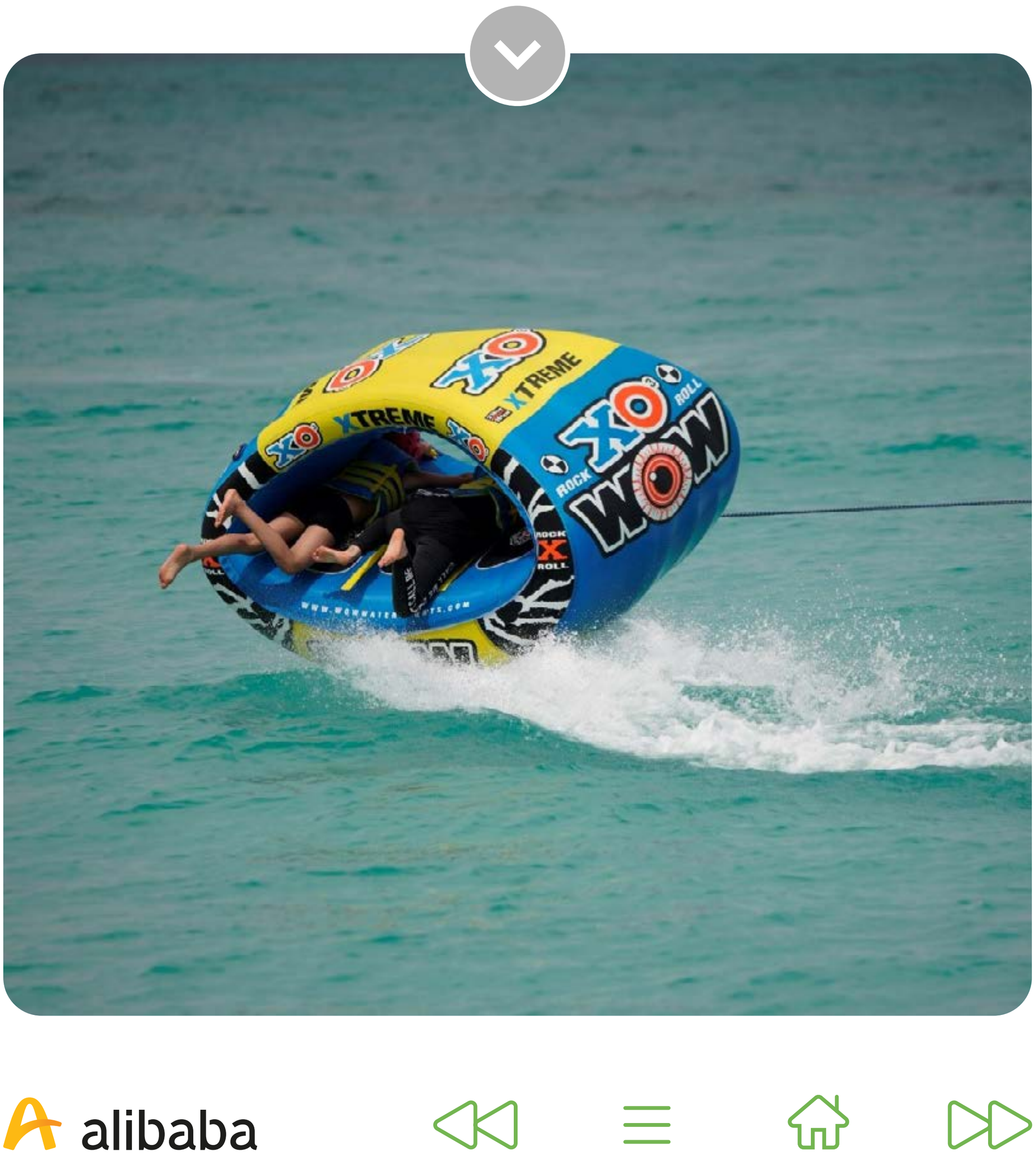

حواستان باشد!

- پیش از سوار شدن باید کلاه ایمنی و جلیقه نجات خود را تحویل بگیرید.

- بسیاری از ورزش‌های آبی به خصوص مواردی که خطر دارند، برای زنان باردار، افرادی که مشکلات قلبی دارند و کودکان خردسال ممنوع است.

فوت و فن

- سعی کنید دستگیره را شل بگیرید، در غیر این صورت، احتمال افتادن شما بیشتر خواهد بود.

۲- بنانا

همان‌طور که از نامش پیداست، بنانا یک تیوپ موزی شکل است که چند نفر پشت سر هم، روی آن سوار می‌شوند. این تیوپ به وسیله یک قایق کشیده می‌شود و شما باید سعی کنید به داخل آب پرتاب نشوید! در این تفریح شما به تیوپ وصل نیستید. در مقابل هر کسی یک دستگیره وجود دارد که باید از آن برای حفظ خود روی بنانا استفاده کنید. البته یکی از جذابیت‌های این تفریح همین است که داخل آب بیوفتید و هیجان واقعی را تجربه کنید!



حواستان باشد!

- پیش از سوار شدن باید کلاه ایمنی و جلیقه نجات خود را تحویل بگیرید.

۳- پاراسل

این تفریح هم هیجان‌انگیز و هراس‌آور است، هم آرامش‌بخش. معمولا یک تا سه نفر می‌توانند به صورت همزمان سوار یک چتر بزرگ شوند که با یک کابل به یک قایق تندرو وصل است. شما را با قایق به وسط دریا می‌برند و بعد روی هارنس چتر می‌نشینید و به آسمان می‌روید. از آن ارتفاع چشم‌انداز بسیار خوبی از ساحل کیش و خلیج نیلگون همیشه فارس خواهید داشت.



بهتر است بدانید که...

- این تفریح معمولا کمتر از ۸ دقیقه طول می‌کشد و هزینه به نسبت بالایی دارد.

- ممکن است بین ۵۰ تا ۲۰۰ متر از سطح آب فاصله بگیرید.

حواستان باشد!

- پیش از سوار شدن، وزن شما پرسیده می‌شود که برای حفظ تعادل پاراسل باید حتما اطلاعات دقیق را بیان کنید.

- پیش از سوار شدن به قایق، باید کلاه ایمنی و جلیقه نجات خود را تحویل بگیرید.

alibaba

۴- فلای بورد

فلای بورد یک ورزش آبی هیجان‌انگیز است که مسابقات جهانی هم دارد. باید پای خود را داخل یک کفش بزرگ کنید که با لوله بزرگی به یک قایق وصل شده است. مربی فشار آب را تنظیم می‌کند و شما با فشار آب بالا می‌روید و بسته به توانمندی خود، ارتفاع می‌گیرید. موفقیت شما در گرو حفظ تعادل است.

بهتر است بدانید که...

- فلای بورد تفریح به نسبت گرانی است که حدود ۱۵ تا ۲۰ دقیقه طول می‌کشد.

- در ابتدای کار، مربی فلای بورد، تمامی نکات لازم را به شما گوشزد می‌کند.

- پیش از شروع این ورزش، باید کلاه ایمنی و جلیقه نجات خود را تحویل بگیرید. همچنین چون قرار است کاملا خیس شوید، باید وِت سوت (لباس سرهمی غواصی) هم به تن کنید.



فوت و فن

- شاید به نظر سخت برسد، اما با تمرکز و گوش دادن به راهنمایی‌های مربی خود می‌توانید حداقل ۲-۳ متر از سطح آب فاصله بگیرید.

- وقتی حس می‌کنید که ممکن است از جلو بیافتید، وزن خود را روی پاشنه پا بیاندازید و وقتی در حال افتادن از پشت هستید، وزن خود را روی پنجه پا بیاندازید.

- کسانی که تجربه بازی با اسکوتر برقی را داشته باشند، در حفظ تعادل خود موفق‌تر خواهند بود. دقیقا همان قوانین راجع به این سرگرمی هم صدق می‌کند.

۵- اسکوتر غواصی

اسکوتر غواصی یک تفریح مفرح و به نوعی یک زیردریایی تک نفره است. سر شما داخل یک کلاه قرار می‌گیرد که به راحتی داخل آن نفس می‌کشید. برعکس غواصی معمولی باید روی چیزی شبیه موتور بنشینید. در طول مدتی که زیر آب هستید، مربی شما را راهنمایی می‌کند و شما می‌توانید تا ۱۰ متر زیر آب بروید و حدود ۱۵ دقیقه از دیدن جانوران دریایی و مرجان‌هایی که آب جزیره کیش را تسویه و چنین شفاف کرده‌اند، لذت ببرید.



حواستان باشد که این تفریح برای کسانی که فشار خون دارند، مناسب نیست. همچنین برای استفاده از این وسیله جذاب باید بالای ۱۰ سال سن داشته باشید و قدتان بلندتر از ۱۲۰ سانتی‌متر باشد.

۶- کیبل اسکی

کیبل اسکی همان اسکی روی آب با کابل است. فضای این ورزش آبی در جزیره کیش، ۸۶۰ متر طول و ۱۶۰ متر عرض دارد. شما در حالی که با تخته اسکی خود روی آب هستید، توسط یک کابل حرکت می‌کنید و به جلو کشیده می‌شوید. ۱۲ نفر به طور همزمان می‌توانند از این تفریح لذت ببرند.

بهتر است بدانید که...

- کیبل اسکی کیش یکی از بزرگ‌ترین کیبل اسکی‌های خاورمیانه محسوب می‌شود.



۷- غواصی

یکی از تفریحات پرطرفدار کیش، غواصی و دیدن زندگی عجیب مرجان‌ها و دیگر موجودات زیر دریاست. البته باید بگوییم که هزینه این تفریح به نسبت مدت زمان آن بالاست؛ ولی اکثر افرادی که آن را تجربه می‌کنند، باور دارند که ارزشش را دارد! سایت‌های غواصی در جزیره کیش را در همین فصل به طور کامل توضیح خواهیم داد. هر کلوپی معمولا از سایت نزدیک به خود استفاده می‌کند.

بهتر است بدانید که...

- غواصی زنان و مردان در کلوپ‌های جزیره کیش به صورت کاملا مجزا صورت می‌گیرد.

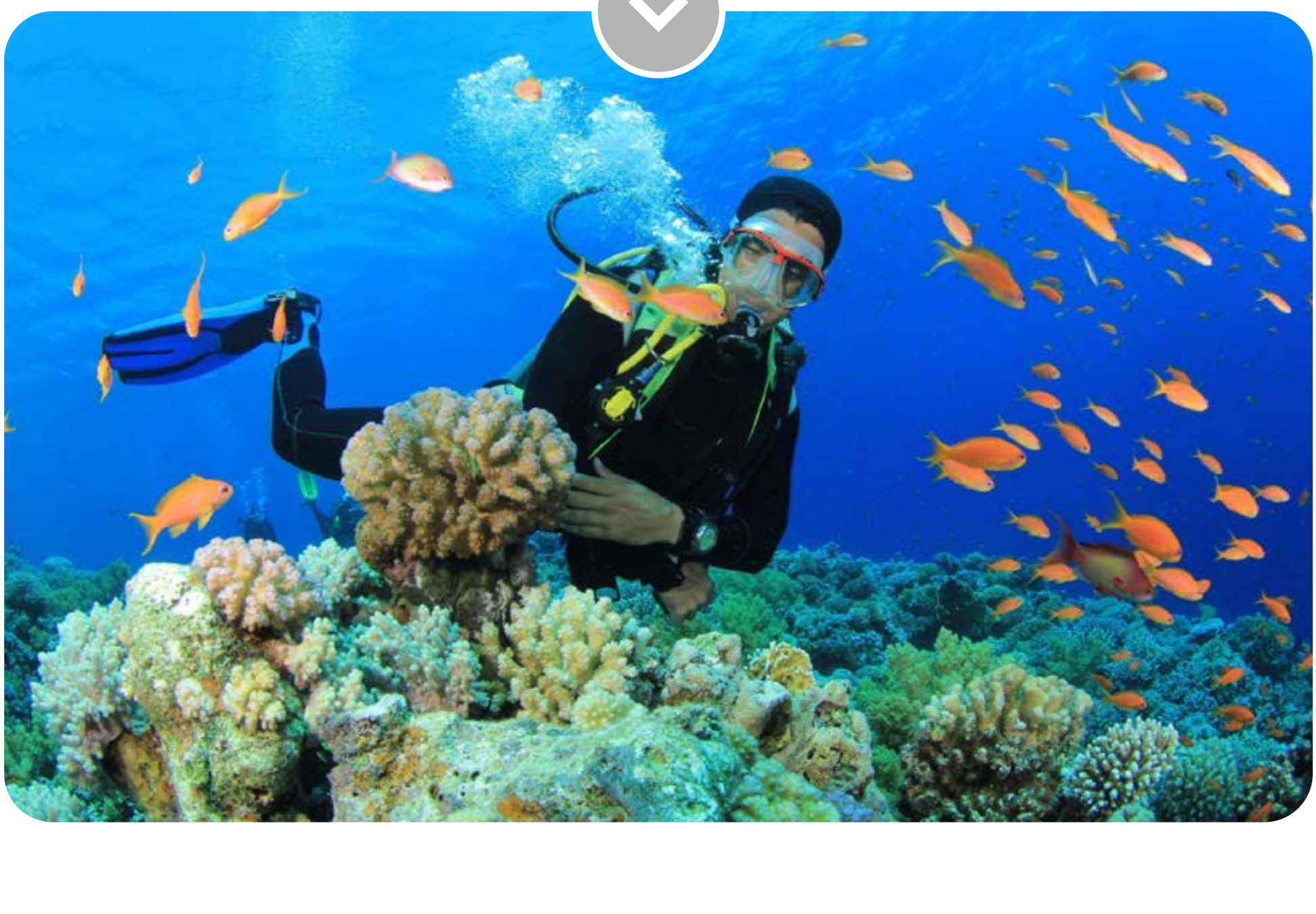

۸- کلوپ‌های دریایی

در ادامه کلوپ‌های دریایی جزیره کیش را معرفی کرده‌ایم تا بتوانید به راحتی تفریحات دریایی موردنظرتان را پیدا کنید.



فهرست کلوپ های دریایی

کلوپ دریایی کاپ

کلوپ دریایی ناتیلوس

کلوپ دریایی آکواریوس

کلوپ دریایی سی من

کلوپ دریایی سیشل

کلوپ نگین دریایی خلیج فارس

کلوپ دریایی اسکوبا

کلوپ دریایی داریوش

مرکز غواصی کیش

مرکز غواصی مارینا

۱- کلوپ دریایی کاپ



در کلوپ دریایی کاپ می‌توانید از تفریحات آبی مختلفی چون پاراسل، شاتل، بنانا، غواصی، قایق تفریحی، فلای بورد، پدل بورد و کایاک استفاده کنید. این کلوپ در ۹۰۰ متری شمال اسکله بزرگ تفریحی قرار گرفته است.

آدرس

جزیره کیش، انتهای بلوار اندیشه، روبه‌روی مسجد امیر

ساعت کاری

از ۹:۳۰ صبح تا پیش از غروب آفتاب

شماره تماس

۰۹۳۴۷۶۸۲۵۴۴

مسیر دسترسی

خط سیر شماره ۲، پیاده شدن در مقابل بازار بهکیش

حدود ۹ دقیقه پیاده‌روی

مسیریابی

alibaba

۲- کلوپ دریایی ناتیلوس



کلوپ دریایی ناتیلوس یکی از کلوپ‌های پنج ستاره و از بهترین مجموعه‌های تفریحی جزیره کیش است. کیفیت خدمات این کلوپ بالاست و شما می‌توانید از تفریحاتی چون پاراسل، غواصی، غواصی VIP، شاتل، پدل بورد، فلای بورد، شناور تفریحی، اسکی روی آب و... استفاده کنید. حتی برای آموزش غواصی هم می‌توانید به این مجموعه مراجعه کنید که در پایان دوره، مدرک بین‌المللی غواصی هم به شما ارائه می‌دهند.

آدرس

جزیره کیش، پشت مجموعه مارینا پارک هتل، حوضچه تابان

ساعت کاری

از ۹ صبح تا نیم ساعت پیش از غروب آفتاب

شماره تماس

۰۹۳۵۷۶۹۲۰۰۹

مسیر دسترسی

در مسیر دوچرخه سواری قرار گرفته است.

مسیریابی

۳- کلوپ دریایی آکواریوس



کلوپ دریایی آکواریوس دارای خدمات تفریحی مختلفی چون غواصی، جت اسکی، پاراسل، فلای بورد، شاتل و بنانا است. پیش از رفتن به این مجموعه، حتما در مورد ساعت حضور خود با مسئولین کلوپ هماهنگ کنید.

آدرس

جزیره کیش، بلوار حریره، جنب برج‌های ساحلی پرشین

ساعت کاری

از ۹:۳۰ صبح تا پیش از غروب آفتاب

شماره تماس

۰۹۳۶۱۱۸۲۷۸۵

مسیر دسترسی

در مسیر دوچرخه‌سواری قرار گرفته است.

مسیریابی

۴- کلوپ دریایی سی من



یکی دیگر از کلوپ‌های خیلی خوب جزیره کیش، کلوپ سی من است. در این مجموعه تفریحاتی چون پاراسل، غواصی، شاتل، بنانا، گشت تفریحی، پدل بورد، کایاک، فلای بورد، و جت اسکی به صورت کاملا VIP ارائه می‌شوند؛ یعنی مدت زمان و هزینه هر تفریح بیشتر از کلوپ‌های دیگر است و شامل خدمات بیشتری مانند پذیرایی می‌شود.

بهتر است بدانید که...

- عکس و فیلمی که در طول تفریحات از شما گرفته می‌شود، بخشی از پکیج خدماتی کلوپ سی من است و نیازی به پرداخت هزینه جداگانه ندارد.



آدرس

شمال جزیره کیش، بلوار اخوان ثالث، دامون ساحلی

ساعت کاری

از ۹ صبح تا پیش از طلوع آفتاب

شماره تماس

۰۹۳۴۷۶۹۱۱۰۶

مسیر دسترسی

در مسیر دوچرخه سواری قرار گرفته است.

مسیریابی

۵- کلوپ دریایی سیشل



خدمات کلوپ دریایی سیشل شامل غواصی تفریحی و آموزشی، پاراسل، شاتل و فلای بورد می‌شود. در این مجموعه می‌توانید از یکی از زیباترین سایت‌های غواصی جزیره کیش دیدن کنید. پرسنل آموزش‌دیده این کلوپ، خدمات تفریحی را به صورت کاملا حرفه‌ای ارائه می‌دهند.

آدرس

جزیره کیش، پارک ساحلی سیمرغ، پشت هتل کوثر

ساعت کاری

از ۹:۳۰ صبح تا پیش از غروب آفتاب

شماره تماس

۰۹۳۹۳۸۶۹۹۸۲

مسیر دسترسی

در مسیر دوچرخه‌سواری قرار گرفته است.

مسیریابی

۶- کلوپ نگین دریایی خلیج فارس



کلوپ نگین دریایی خلیج فارس، یکی دیگر از کلوپ‌های دریایی جزیره کیش است که برای تفریحاتی چون غواصی، پاراسل، شاتل، بنانا و قایق‌سواری می‌توانید از آن استفاده کنید.

آدرس

جزیره کیش، بلوار اندیشه، پشت مسجد امیر

ساعت کاری

از ۹:۳۰ صبح تا پیش از غروب آفتاب

شماره تماس

۰۹۳۴۷۶۹۴۱۶۶

مسیر دسترسی

خط سیر شماره ۲، پیاده شدن در مقابل بازار بهکیش

حدود ۹ دقیقه پیاده‌روی

مسیریابی

alibaba

۷- کلوپ دریایی اسکوبا



اگر در ساحل مرجان قدم زدید و به فکر تفریحات دریایی افتادید، کافیست به کلوپ دریایی اسکوبا مراجعه کنید. در این مجموعه می توانید از پاراسل، شاتل و غواصی استفاده کنید و از طبیعت منطقه لذت ببرید.

آدرس

جزیره کیش، پارک ساحلی مرجان، پشت مجتمع دیدنی‌ها

ساعت کاری

از ساعت ۹:۳۰ صبح تا پیش از غروب آفتاب

شماره تماس

۰۹۳۴۷۶۹۹۹۵۲

مسیر دسترسی

خط سیر شماره ۱ یا ۲، پیاده شدن در ایستگاه بازار مرجان

حدود ۷ دقیقه پیاده‌روی

مسیریابی

۸- کلوپ دریایی داریوش



در کلوپ دریایی داریوش می‌توانید از تفریحاتی چون غواصی، قایق‌سواری با قایق‌های تندرو، فلای بورد، کایاک، شاتل و بنانا استفاده کنید. این مجموعه جزو معدود کلوپ‌هایی است که می‌توانید در آن از جت اسکی استفاده کنید.

آدرس

جزیره کیش، انتهای خیابان هرمز، پشت برج‌های ساحلی پرشین

ساعت کاری

از ۹:۳۰ صبح تا پیش از غروب آفتاب

شماره تماس

۰۹۳۹۸۱۶۲۸۳۴

مسیر دسترسی

در مسیر دوچرخه‌سواری قرار گرفته است.

مسیریابی

۹- مرکز غواصی کیش



مرکز غواصی کیش یکی از کلوپ‌های شناخته‌شده جزیره کیش است که تفریحات آبی متنوعی به علاقه‌مندان ارائه می‌دهد. تفریحات مختلف این مجموعه شامل غواصی تفریحی، چتر پاراسل، شاتل، فلای بورد، اسکوترهای غواصی، قایق تندرو یک موتوره و دو موتوره، اسکی روی آب با قایق و بنانا می‌شود.

آدرس

جزیره کیش، نزدیک اسکله بزرگ تفریحی

ساعت کاری

از ۹ صبح تا پیش از غروب آفتاب

شماره تماس

۰۹۱۲۸۵۴۳۲۴۶

مسیر دسترسی

خط سیر شماره ۱ یا ۲، پیاده شدن در میدان ساحل

حدود ۹ دقیقه پیاده‌روی

در مسیر دوچرخه‌سواری قرار گرفته است.

مسیریابی

۱۰- مرکز غواصی مارینا



یکی از نکات مثبت در مورد کلوپ‌های دریایی جزیره کیش این است که علاوه بر تفریح می‌توانید یکسری از ورزش‌های دریایی را هم به طور کامل یاد بگیرید. مرکز غواصی مارینا یکی از آموزشگاه‌های اصلی غواصی در جزیره است که دوره‌های غواصی برگزار می‌کند. دوره‌ها شامل غواصی مبتدی، پیشرفته، تکنیکال و انواع دیگر می‌شود.

بهتر است بدانید که...

- پس از گذراندن یک سری از برنامه‌های آموزش غواصی، گواهی‌نامه غواصی PADI به شما داده می‌شود.

- بخش ابتدایی دوره ممکن است در داخل استخر انجام شود. بعد شما را در داخل آب‌های آزاد آموزش می‌دهند و به اعماق آب می‌برند.

- برای کسب اطلاعات بیشتر در مورد برنامه‌های مختلف مرکز غواصی مارینا اینجا کلیک کنید.

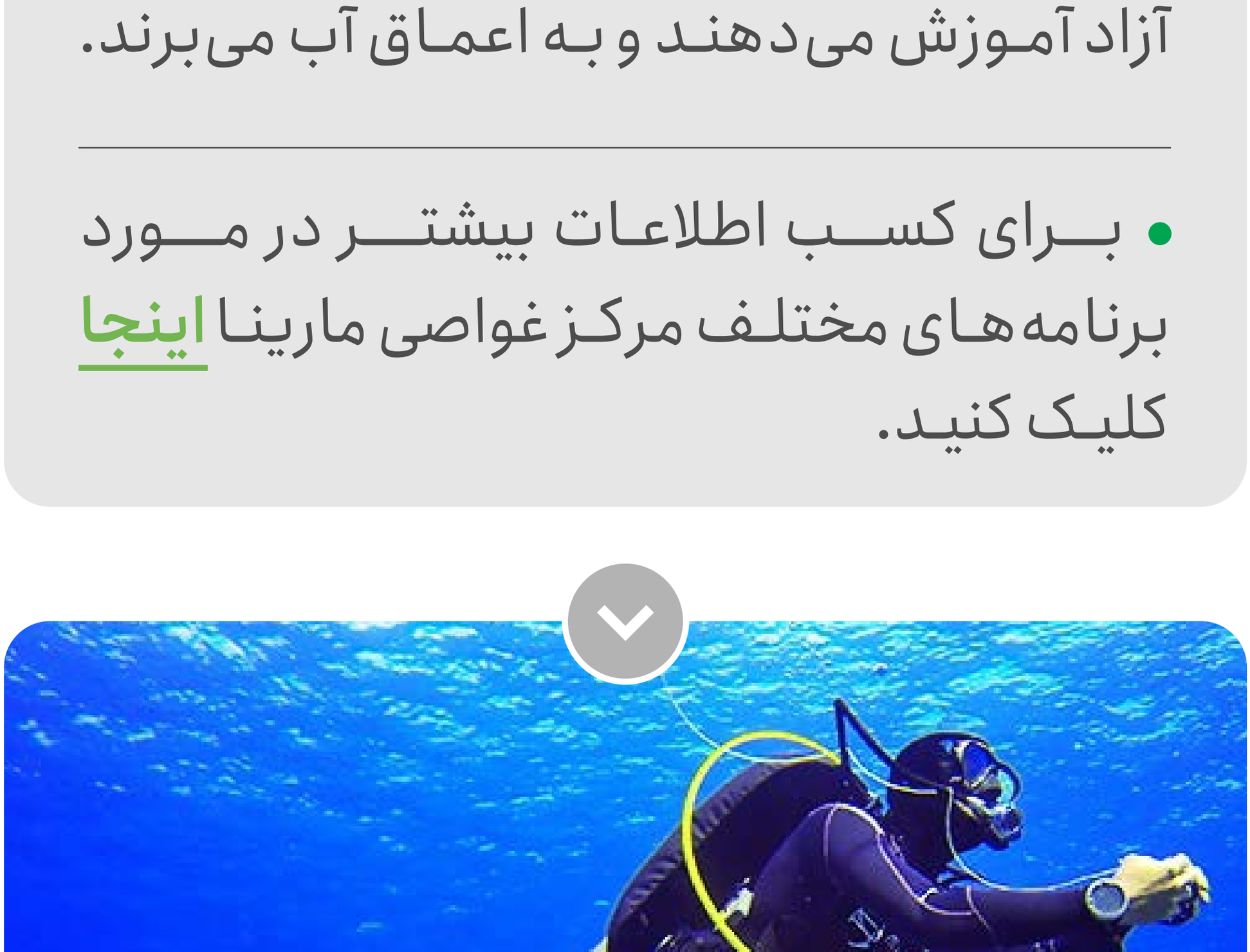

آدرس

جزیره کیش، ساحل سیمرغ

ساعت کاری

در زمان‌های مختلف ممکن است متفاوت باشد. به طور کلی تا پیش از غروب آفتاب

شماره تماس

۰۹۱۹۱۰۸۲۰۹۵

مسیر دسترسی

در مسیر دوچرخه سواری قرار گرفته است.

مسیریابی



انتخاب کلوپ‌های دریایی

کدام «کلوپ‌های دریایی» نظرتان را جلب کرد؟ در چک لیست زیر آنها را انتخاب کنید تا یادتان باشد به آن‌ها سر بزنید.

- [ ] کلوپ دریایی کاپ
- [ ] کلوپ دریایی ناتیلوس
- [ ] کلوپ دریایی آکواریوس
- [ ] کلوپ دریایی سی‌من
- [ ] کلوپ دریایی سیشل
- [ ] کلوپ نگین دریایی خلیج فارس
- [ ] کلوپ دریایی اسکوبا

- [ ] کلوپ دریایی داریوش
- [ ] مرکز غواصی کیش
- [ ] مرکز غواصی مارینا

فصل ۶ - بخش ۳

سایت‌های غواصی



سایت‌های غواصی

یکی از بهترین مکان‌های غواصی در ایران، جزیره مرجانی کیش است. مرجان‌ها دائما آب را تصفیه می‌کنند و باعث می‌شوند که بتوانید زیبایی‌ها و شگفتی‌های زندگی زیر آب را بهتر ببینید. باید بدانید که این پوشش مرجانی بیشتر در سواحل شرقی قرار گرفته، بنابراین بیشتر سایت‌های غواصی هم در همین قسمت وجود دارند. شما می‌توانید پیش از انتخاب کلوپ دریایی، سایت‌های نزدیک آن‌ها را بررسی کرده و در مورد امکان غواصی در آن منطقه از خود کلوپ پرس‌وجو کنید.



فهرست سایت‌های غواصی

سایت غواصی سازه‌ها

سایت غواصی شاهی

سایت غواصی داما (کشتی مغروق)

سایت غواصی بیگ کورال

سایت غواصی ژوراسیک پارک

سایت غواصی دشت جلبک‌ها

سایت غواصی کشتی خرما

سایت غواصی ساترن کرک

سایت غواصی کنیون

سایت غواصی کشتی یونانی

سایت غواصی کلبه هور

سایت غواصی سمبارون

سایت غواصی نورث کرک

سایت غواصی زوبیچ

سایت غواصی دشت ستاره‌ها

سایت غواصی وانت مغروق

سایت غواصی الدورادو

سایت غواصی رویال راک

سایت غواصی سیمرغ

۱- سایت غواصی سازه‌ها



این سایت همانطور که از نام آن پیداست، پر از بلوک‌های بتونی بزرگ کروی و هرمی توخالی است. این سازه‌ها در عمق ۱۸ تا ۲۰ دریا و در ۳ کیلومتری جنوب شرقی کیش قرار گرفته‌اند تا آبزیانی چون فرشته ماهی، پروانه ماهی، طوطی ماهی، اژدر ماهی، گله‌های باراکودا، شیر ماهی، سفره ماهی و دسته‌های سرخو در داخل یا اطراف آن شروع به زندگی کنند.

حواستان باشد!

- تورهای ماهی‌گیری زیادی در این قسمت رها شده و حالا در بستر دریا جای گرفته‌اند. باید خیلی مراقب این موضوع باشید که خطری گریبان‌گیرتان نشود.



۲- سایت غواصی شاهی



این سایت هم در جنوب شرقی جزیره کیش و در فاصله کمی از سایت غواصی سازه‌ها قرار گرفته است. این قسمت از دریا بستر ماسه‌ای داشته و پر از مرجان است. عمق آب به حدود ۱۶ متر و وسعت منطقه هم به شعاع ۵۰۰ متر می‌رسد. در اینجا می‌توانید آبزیان مختلفی چون شقایق ماهی، انواع پروانه ماهی، فرشته ماهی، باراکودا، گیش، شیر ماهی، سفره ماهی، لاک‌پشت، لوله ماهی، نودی

برانـچ و انـواع مختلفـی از صدف‌هـای زیبا را مشـاهده کنید .

حواستان باشد!

- تورهـای ماهی‌گیری زیادی در این قسـمت رها شـده و حـالا در بسـتر دریا جـای گرفته‌انـد. باید خیلـی مراقـب ایـن موضـوع باشـید کـه حادثـه ناگـواری برایتـان به وجـود نیاید.



۳- سایت غواصی داما (کشتی مغروق)



همان‌طور که کشتی یونانی در قسمتی از ساحل کیش به گل نشسته، یک کشتی باربری سنگالی هم در عمق ۳۳ متری آب‌های جنوب شرقی جزیره غرق شده و در بستر دریا جا خوش کرده است.

قصه غرق شدن این کشتی خیلی عجیب و مرموز است. در سال ۱۳۸۴، در یک شب پاییزی، موتورخانه کشتی دچار آب‌گرفتگی می‌شود و خدمه آن اعلام وضعیت اضطراری می‌کنند. اما با همه مشکلاتی که وجود

داشته، درخواست کمک نمی‌کنند و کشتی با همه بار خود غرق می‌شود و این راز را با خود به اعماق دریا می‌برد. هنوز هم می‌توان بار آن را که شامل سینک آشپزخانه، سرامیک و تخته MDF می‌شود، روی کشتی دید.

حالا این کشتی با همه رازهای سر به مهر خود، به یک زیستگاه مصنوعی برای آبزیان تبدیل شده و جایی برای غواصی و ماجراجویی است. می‌توان از طریق پنجره کابین فرماندهی وارد بدنه کشتی شوید و بعد خود را به بخش آشپزخانه و خوابگاه برسانید. پروانه این کشتی در عمق ۲۷ متری از سطح آب قرار گرفته است.

حواستان باشد!

- برای ماجراجویی و ورود به کشتی، مسائل امنیتی و خطرات چنین سازه‌هایی را فراموش نکنید و دست کم نگیرید.

alibaba

۴- سایت غواصی بیگ کورال



ریف‌ها/صخره‌های مرجانی فوق‌العاده زیبای کیش را می‌توان در شرق این جزیره و در سایت غواصی بیگ کورال مشاهده کرد؛ یک اکوسیستم غنی و اعجاب‌انگیز از سیستم تصفیه آب این منطقه! عمق این قسمت در زمان مد کامل بیش از شش تا هفت متر و هنگام جزر کامل کمتر از چهار متر است.

آبزیان این منطقه بسیار متنوع هستند و شامل موجودات مختلفی چون جراح ماهی، دختر ناخدا،

ساردین، جاش، هامور، تُن، اژدر، موری ایل، استون فیش، اسکورپیون، دلقک، ریف شارک و سفره ماهی می‌شوند. انواع خرچنگ، لاک‌پشت پوزه عقابی، لاک‌پشت دریایی سبز، مرجان‌های طبقاتی، مغزی و انواعی از سافت کورال هم به چشم می‌خورند.



مرجان‌های سایت غواصی بیگ کورال به صورت شمالی-جنوبی و در امتداد ساحل قرار گرفته‌اند و در بخش جنوبی تراکم بیشتری دارند.

حواستان باشد!

- اگر برای غواصی به این منطقه یا دیگر مناطق مرجانی رفتید، باید کاملا مراقب این موجودات باشید. علاوه بر این که هر نوع آسیب به مرجان‌های زنده کف دریا، شامل جریمه‌های سنگین می‌شود، این کار خطرات جدی برای موجودات دریایی خواهد داشت. تا حدی که اگر این پوشش مرجانی از بین برود، دیگر چیزی برای دیدن و غواصی کردن وجود نخواهد داشت.

بهتر است بدانید که...

- لاک‌پشت پوزه عقابی به شدت در معرض انقراض است و در حال حاضر فعالیت‌هایی برای حفاظت بیشتر از این موجود نادر صورت می‌گیرد.

- لاک‌پشت دریایی سبز هم در خطر انقراض قرار دارد.

۵- سایت غواصی ژوراسیک پارک



سایت غواصی ژوراسیک پارک که روزی مملو از مرجان‌های زنده و زیبا بود، حالا به برهوتی تبدیل شده است. یک حفره با عمق ۱۲ متر در این قسمت قرار گرفته که هنوز هم می‌توان آثاری از مرجان‌های مغذی را در آن مشاهده کرد. به علاوه، موجوداتی چون فرشته ماهی، هامور، گوازیم، ملوان ماهی، طوطی ماهی و ... در داخل یا اطراف حفره به چشم می‌خورند.

می‌توان گفت که این سایت به خاطر بی‌توجهی و رفتار نامناسب با طبیعت به کلی تخریب شده است و اگر به باقی سایت‌ها هم توجه کافی نشان داده نشود، به همین مشکل دچار خواهند شد.



۶- سایت غواصی دشت جلبک‌ها



سایت غواصی دشت جلبک‌ها به دلیل قرار گرفتن در قسمت جنوبی جزیره و فاصله با بخش توریستی، بکرتر از سایر سایت‌هاست. اگر برای غواصی به این سایت بروید، دشت بزرگ و دایره شکلی از جلبک‌های دریایی را خواهید دید که مساحتی بیش از ۹۰۰ مترمربع را پوشانده‌اند. این قسمت بین ۳ تا ۱۰ متر عمق دارد و آبزیان زیادی در بین شکاف‌های بستر دریا و یا صخره‌های آن زندگی می‌کنند. دسته‌های

جـاش، خفاش ماهیان، ماهی‌های مرکب، انواع سـفره ماهیـان، هامورهـا، دلقـک ماهیـان، طوطـی ماهیـان و انـواع سـتاره‌های دریایـی را می‌توانیـد در این قسـمت ببینید.

حواستان باشد!

- جریـان آب در سـایت غواصی دشـت جلبک در اغلـب مواقـع بالاسـت و ایـن موضـوع می‌توانـد خطراتـی بـرای شـما داشـته باشـد. پـس یـا باید تبحر و تجربه کافی داشـته باشـید یـا همراه یک گـروه کارآزمـوده بـه این منطقـه بروید.

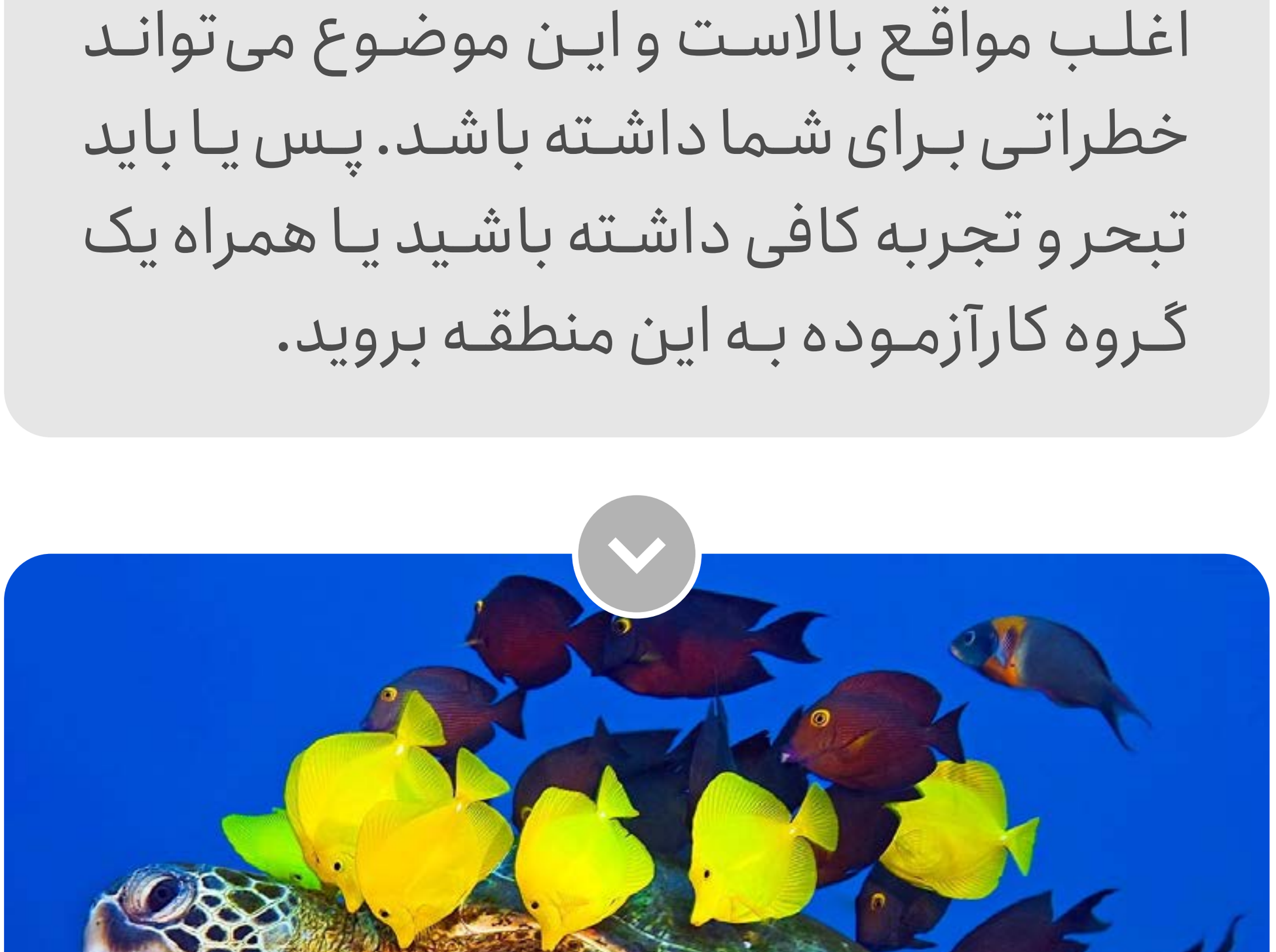

۷- سایت غواصی کشتی خرما



دیدن کشتی‌های غرق‌شده در اعماق آب، حس و حال غریبی دارد. ممکن است با خود فکر کنید که چرا این کشتی غرق شد، چه کسانی روی آن سوار بودند و بر سرشان چه آمد و غیره و غیره. سایت غواصی کشتی خرما هم جایی است برای این خیال‌پردازی‌ها. در این قسمت، می‌توانید کشتی کوچکی را ببینید که تا بستر دریا پایین رفته و به اقامتگاهی برای موجودات دریایی تبدیل شده است. این کشتی بار خرما داشته

و به همین دلیل نام آن را کشتی خرما گذاشته‌اند. ظاهر کشتی هنوز هم نسبتا خوب باقی مانده است و می‌تواند برای غواصان جالب باشد.

حداکثر عمق آب در بخش انتهایی کشتی حدود پنج متر است و هنگامی که سطح آب پایین باشد، سر آن از آب بیرون می‌زند. از آبزیان این سایت می‌توان به ملوان ماهی، سرخو، هامور، انواع پروانه ماهیان، فرشته ماهیان، گیش، نودی برانچ و انواع صدف‌های زیبا اشاره کرد.

حواستان باشد!

- با توجه به این که سرعت جریان آب گاهی در این قسمت زیاد می‌شود، بهتر است مراقب باشید که با بدنه زنگ‌زده کشتی برخورد نکنید.

۸- سایت غواصی ساترن کرک



یکی دیگر از سایت‌های زیبا و به نسبت بکر کیش، سایت غواصی Southern Crack یا شکاف جنوبی است. ریف مرجانی این قسمت در فاصله ۴۸۰۰ متری جنوب جزیره قرار گرفته است و عمق آن به حدود ۲۲ متر هم می‌رسد. آبزیان مختلفی مانند دسته‌های بزرگ باراکودا، کوسه بلک تیپ و خفاش ماهیان در این قسمت زندگی می‌کنند.

بهتر است بدانید که...

- اندازه کوسه‌های بلک تیپ(blacktip shark) در بلندترین حالت به حدود ۱/۸ متر می‌رسد. ماده‌ها و نرها در دسته‌های جدا از هم زندگی می‌کنند. این گونه از کوسه تقریبا در خطر انقراض قرار دارد. این کوسه‌ها معمولا به عنوان گونه خیلی خطرناک شناخته نمی‌شوند و فاصله خود را از انسان حفظ می‌کنند؛ مگر آن که با دیدن غذا کمی تهاجمی شوند.

حواستان باشد!

- جریان آب در این قسمت زیاد است، پس اگر تازه‌کار هستید، بهتر است در این سایت غواصی نکنید.

۹- سایت غواصی کنیون



این سایت در واقع یک دره و شکاف زیرآب در قسمت غربی جزیره و در حد فاصل شاندیز صفدری تا میدان هوراست. عمق این منطقه بین ۱۲ تا ۱۶ متر متفاوت است. گاهی اوقات می‌توانید آبزیانی چون کوسه بلک تیپ، نرس شارک، گیتار شارک، سفره ماهیان ایگل ری، شیر ماهی و لاک‌پشت‌های بزرگ را در این سایت از نزدیک یا فاصله کم ببینید.

بهتر است بدانید که...

- با توجه به دور بودن سایت غواصی کنیون، برای بازدید باید حتما از قایق استفاده کنید. یکی از دلایل بکر بودن این قسمت هم همین مساله است.

- طول نرس شارک (nurse shark) بالغ به سه متر هم می‌رسد. این کوسه رنگ قهوه‌ای مانندی دارد و معمولا اگر مورد تهدید یا آزار قرار نگیرد، کاری به غواصان نخواهد داشت.

- گیتار شارک‌ها (guitar shark) هم حدود سه متر طول دارند و کاملا بی‌خطر هستند و معمولا شکار صیادان می‌شوند.

۱۰- سایت غواصی کشتی یونانی



شاید برای همه جالب باشد که از رمز و راز داخل کشتی یونانی سر درآورند و یا در اطراف آن سر و گوشی به آب بدهند. اما باید بدانید که نزدیک شدن به این کشتی فوق‌العاده خطرناک است و اصلا توصیه نمی‌شود.

اما در نزدیکی این محل، جای مناسبی برای دوستداران غواصی وجود دارد که به خصوص در زمان وزش بادهای شرقی و نامساعد بودن سواحل شرقی جزیره، به گزینه خوبی تبدیل می‌شود.

با توجه به این که عمق این قسمت بین چهار تا پنج متر است، لزوما نیازی به تجهیزات غواصی ندارید. شما می‌توانید با استفاده از ابزارهای اسنورکلینگ (بدون نیاز به کپسول اکسیژن و تنها با لوله تنفس) هم به ماجراجویی و دیدن آبزیان بپردازید. کافی است از پله‌های جلوی پارک ساحلی کشتی یونانی پایین بروید و وارد آب شوید.

بهتر است بدانید که...

- شن‌های اطراف کشتی یونانی به دلیل وجود اکسید آهن، سرخ رنگ شده‌اند.

۱۱- سایت غواصی کلبه هور



این سایت غواصی زیبا که در دماغه غربی جزیره واقع شده، در زمان وزش بادهای شرقی جایگزین مناسبی برای سایت‌های غواصی شرق کیش است. برای ورود به این قسمت یا باید از قسمت صخره‌های غربی استفاده کنید یا از ساحل کوچک جنوبی.

بستر این سایت به طور کلی صخره‌ای است و آبزیان مختلفی چون ماهی هامور، سرخو، سنگسر، انواع صدف‌ها و لاک‌پشت‌ها به آن رفت‌وآمد دارند. عمق

سایت غواصی کلبه هور در قسمت جنوبی بیشتر است و به حدود هشت متر هم می‌رسد. در ساحل جنوبی، یک غار کوچک پنج متری وجود دارد که عبور از آن در هنگام مد آب بسیار لذت‌بخش است.



۱۲- سایت غواصی سمبارون



یکی از زیباترین صحنه‌های غواصی در خلیج فارس را می‌توانید در ریف‌های مرجانی سایت سمبارون مشاهده کنید. این سایت در غرب کیش، بین جزیره کیش و هندورابی، قرار گرفته است. فاصله سمبارون تا کیش حدود ده کیلومتر و تا جزیره هندورابی هفت کیلومتر است.

برای بازدید از این منطقه می‌توانید از بندرگاه کیش قایق اجاره کنید یا این که در بازگشت از جزیره

هندورابی، در آن غواصی کنید. این سایت به نسبت سایت‌های دیگر عمق بیشتری دارد که از ۱۶ متر شروع شده و در برخی قسمت‌ها به ۶۰ هم می‌رسد. شما می‌توانید دسته‌های بزرگ شیر ماهیان و انواع دیگر آبزیان را در طول غواصی خود مشاهده کنید.

حواستان باشد!

- باید مراقب جریان‌های شدید آبی باشید و اگر تازه‌کار هستید، بدون حضور یک فرد باتجربه در این سایت غواصی نکنید.

۱۳- سایت غواصی نورث کرک



سایت غواصی North Crack هم مانند ساترن کرک، یک شکاف بزرگ و طولانی در بستر دریاست که البته در قسمت شمالی جزیره قرار گرفته است. عمق این بخش حدود نُه متر است و جریان‌های آبی قدرتمندی دارد. آبزیان مختلفی مانند سفره ماهی، ملوان ماهی، لاک‌پشت، طوطی ماهی، بز ماهی، دلقک ماهی و ستاره دریایی در این سایت زندگی می‌کنند.

حواستان باشد!

- سایت نورث کرک در حال حاضر در دسترس نیست و نمی‌توانید در آن غواصی کنید.



۱۴- سایت غواصی زوبیچ



ریف مرجانی زوبیچ در شمال شرقی جزیره قرار گرفته و محل محبوبی برای غواصی تفریحی و همچنین تمرین غواصان مبتدی است. عمق این سایت در هنگام مد کامل به پنج متر می‌رسد، اما در هنگام جزر، کمتر از سه متر است.

پوشش مرجانی این سایت به صورت شرقی-غربی در امتداد ساحل ادامه دارد و ماهیان زیادی در این قسمت مشغول شنا و بازیگوشی هستند، اما تنوع

بالایی ندارند. به طور کلی می‌توان به جراح ماهی، ملوان، راس، فرشته ماهی، پروانه ماهی، گاهی هم لاک‌پشت و سفره ماهی اشاره کرد.



۱۵- سایت غواصی دشت ستاره‌ها



این سایت شنی و بکر در جنوب جزیره کیش قرار گرفته است و حدود ۱۶ متر عمق دارد. یکی از نکات بسیار جالب، ستاره‌های دریایی بزرگی است که در این قسمت دیده می‌شوند. با توجه به بستر شنی سایت دشت ستاره‌ها، تنها می‌توانید نظاره‌گر آبزیان مهاجر و عبوری همچون دسته‌های جاش، انواع سفره ماهیان، لاک‌پشت، شیرماهی و گاهی کوسه‌های بلک تیپ باشید.

حواستان باشد!

- با این که بازدید از این منطقه بسیار لذت‌بخش است، اما به دلیل جریان‌های آبی شدید، اصلا مناسب غواصان مبتدی نیست.

بهتر است بدانید که...

- ستاره‌های دریایی برای انسان‌ها سمی هستند. میزان سمی بودن بسته به نوع ستاره دریایی می‌تواند خفیف یا شدید باشد.

- ستاره‌های دریایی موجوداتی زنده هستند و خارج از آب خیلی زنده نمی‌مانند. به خاطر حفظ محیط زیست، از جمع‌آوری آن‌ها خودداری کنید.

۱۶- سایت غواصی وانت مغروق



ممکن است خیلی عجیب به نظر برسد، اما یک تویوتا هایلوکس تک کابین در ۳۰۰ متری ساحل کیش و روبه‌روی پاویون منطقه آزاد کیش غرق شده و به اعماق آب فرو رفته است. عمق این قسمت هم حدود هفت متر است، اما دسترسی به آن در حال حاضر میسر نیست. پروانه ماهی، فرشته ماهی، خفاش ماهی، دامسل، سرخو و چندی دیگر از آبزیان در اطراف این خودرو مغروق زندگی می‌کنند.

کتاب سفر

شما تنها حامی ما هستید

این کتاب را برای دوستانی که عاشق کیش هستند بفرستید.

اشتراک‌گذاری از طریق:

تلگرام

واتس‌اپ

توییتر

ایمیل

لینکدین

alibaba

۱۷- سایت غواصی الدورادو



برای توسعه گردشگری دریایی جزیره کیش، شِش مجسمه در داخل آب ساخته شده است تا از هجوم غواصان به سایت‌های بخش‌های مرجانی جزیره جلوگیری کند. این موضوع در نهایت منجر به حفظ هر چه بیشتر مرجان‌های ارزشمند در قسمت‌های دیگر جزیره می‌شود که بدون حضور آن‌ها (به صورت زنده)، آب کاملا کدر خواهد بود.

این مجسمه‌های جذاب در عمق نُه متری دریا قرار

گرفته‌اند. اما به دلیل این که در مکان و عمق مناسبی نصب نشده‌اند، مورد بی‌توجهی واقع شده و هدف از تعبیه آن‌ها محقق نشده است.



۱۸- سایت غواصی رویال راک



سایت رویال راک شامل یک صخره گرانیتی بزرگ و چندین صخره کوچک می‌شود. در سال ۱۳۸۷، یک یدک‌کش بلژیکی به نام «سی رویال» که باری از صخره‌های گرانیتی را از عمان به سمت بحرین می‌برد، دچار طوفان شد و به سواحل جزیره کیش پناه آورد. این جدال با آب و هوا، یدک‌کش را مجبور کرد که بار خود را داخل دریا بریزد. به این شکل بود که سایت غواصی رویال راک به وجود آمد و آهسته آهسته به

زیستگاه زیبایی برای موجودات دریایی تبدیل شد. در حقیقت به دلیل بسترشنی این منطقه، پناهگاهی برای آبزیان وجود نداشت، اما حالا رفت و آمد زیادی در آن صورت می‌گیرد.

این سایت حدود ۱۰ متر عمق دارد و آبزیانی چون خفاش ماهیان، تُن ماهیان، انواع سرخو، گیش، دامسل، دلقک ماهی، اژدر ماهیان، سفره ماهی، هامور، طوطی ماهی، فرشته ماهی و دسته‌های باراکودا در آن دیده می‌شوند.



در سال‌های اخیر، تفریحات دیگری مانند دوچرخه، جت اسکی، قایق و ... به این سایت غواصی اضافه شده است تا زیستگاه جانوران دریایی بیشتر تکمیل شود. اما این که آیا این کار با مشورت متخصصین انجام شده و آسیبی به اکوسیستم خواهد زد یا خیر، جای بحث دارد.

۱۹- سایت غواصی سیمرغ



این سایت در شرق جزیره و بین سایت بیگ کورال و رویال راک قرار گرفته است. منطقه‌ای با بستر شنی که با مرجان‌های کوچک شاخ گوزنی تزیین شده است. سایت سیمرغ از ساحل به سمت دریا و تا عمق ۱۰ متری ادامه پیدا می‌کند. از جمله موجودات دریایی این سایت هم می‌توان به فرشته ماهی، دلقک ماهی، هامور، طوطی ماهی، دامسل، کاردینال و مارماهی سفید اشاره کرد.

دوستداران محیط زیست در تلاشند تا جمعیت مرجان‌های این قسمت را از طریق کاشت، بالا ببرند.



با توجه به تلاش و همت بالا برای افزایش تعداد مرجان‌ها در سایت سیمرغ، اگر یک غواص تازه‌کار هستید، بهتر است که منطقه دیگری را برای ماجراجویی انتخاب کنید. شنا کردن به نحوی که آسیبی به این موجودات زنده وارد نشود، کار سختی است.



انتخاب سایت‌های غواصی

کدام «سایت‌های غواصی» نظرتان را جلب کرد؟ در چک لیست زیر آنها را انتخاب کنید تا یادتان باشد به آن‌ها سر بزنید.

- [ ] سایت غواصی سازه‌ها
- [ ] سایت غواصی شاهی
- [ ] سایت غواصی داما (کشتی مغروق)
- [ ] سایت غواصی بیگ کورال
- [ ] سایت غواصی ژوراسیک پارک
- [ ] سایت غواصی دشت جلبک‌ها
- [ ] سایت غواصی کشتی خرما

- [ ] سایت غواصی ساترن کرک
- [ ] سایت غواصی کنیون
- [ ] سایت غواصی کشتی یونانی
- [ ] سایت غواصی کلبه هور
- [ ] سایت غواصی سمبارون
- [ ] سایت غواصی نورث کرک
- [ ] سایت غواصی زوبیچ
- [ ] سایت غواصی دشت ستاره‌ها
- [ ] سایت غواصی وانت مغروق
- [ ] سایت غواصی الدورادو
- [ ] سایت غواصی رویال راک
- [ ] سایت غواصی سیمرغ

فصل ۶ - بخش ۴

پلاژها

پلاژها

یکی از تفریحات اصلی کیش مانند هر شهر ساحلی دیگری، رفتن به ساحل‌های شنی، شنا کردن در دریای نیلگون و گرفتن حمام آفتاب است. شما می‌توانید برای شنا کردن و آفتاب گرفتن، رفتن به پلاژ را در برنامه سفر خود بگنجانید. در این قسمت شما را با پلاژبانوان و آقایان کیش آشنا می‌کنیم تا خاطرات بی‌نظیری را رقم بزنید.

حواستان باشد!

- دریای جنوب با دریای شمال تفاوت‌های زیادی دارد. در هر جزیره و حتی در سواحل مختلف یک جزیره، موجودات مختلفی زندگی می‌کنند که ممکن است برای سلامتی شما خطرناک باشند. بنابراین بهتر است در مناطقی که نمی‌شناسید، خصوصا با پای برهنه وارد آب نشوید! بهترین مکان برای شنا همان پلاژهای جزیره است.

- ممکن است زمانی که در ساحل قدم می‌زنید و یا وارد دریا می‌شوید، با موجودات مختلفی برخورد کنید. برای مثال، خرچنگ‌های ریز و

درشت، لاک‌پشت‌ها، ماهی‌ها و .... به عنوان یک گردشگر مسئول باید مراقب این موجودات دوست‌داشتنی باشید. علت این همه زیبایی در جزیره کیش، همین موجودات هستند. برای حفظ محیط زیست از جمع‌آوری صدف، ستاره دریایی و ... خودداری کنید.

- حتما مراقب کودکان خود باشید و چشم از آن‌ها برندارید.

- اگر قصد آفتاب گرفتن دارید، حتما از کرم ضدآفتاب استفاده کنید. کرم‌های ضدآفتاب ضدآب گزینه بهتری هستند و از آفتاب‌سوختگی پوستتان جلوگیری می‌کنند. پوست خیس، خیلی راحت‌تر از پوست خشک دچار آفتاب‌سوختگی می‌شود.

فهرست پلاژها

پلاژ آقایان

پلاژ بانوان

۱- پلاژ آقایان



شنا کردن آقایان در سواحل کیش مانع خاصی ندارد، اما ترجیح بر این است که برای حفظ نظم و امنیت جزیره، آقایانی که قصد شنا کردن دارند از پلاژ مخصوص خود استفاده کنند. در حقیقت، ساحل پلاژ محل امنی برای شنا کردن است و می‌توانید با خیال راحت، ساعت‌ها از فضای مفرح این مجموعه استفاده کنید. امکانات پلاژ آقایان تنها به شنا کردن محدود نمی‌شود و می‌توانید از زمین هندبال،

فوتبال و والیبال ساحلی هم استفاده کنید که میزبان مسابقات و رقابت‌های جهانی والیبال ساحلی هم هست .



در کنار لذت بردن از آفتاب و حس خوب آب دریا، می‌توانید انواع خوراکی‌های خوشمزه را هم برای خود سفارش دهید و یک استراحت جانانه داشته باشید.

بهتر است بدانید که...

- شما می‌توانید وسایل خود را در قسمت صندوق امانات بگذارید و خیالتان از این بابت راحت باشد.

- چندین غریق نجات در این قسمت وجود دارند و نیازی نیست نگران غرق شدن باشید. اما در صورتی که شنا بلد نیستید، بهتر است از قسمت‌های عمیق دوری کنید.

- برای حضور در پلاژ آقایان باید هزینه ورودی پرداخت کنید.

امکانات:

- زمین هندبال • والیبال و فوتبال ساحلی • غواصی • قایق پارویی و بادبانی • اسکی روی آب و جت اسکی • پاراشوت • کمد اختصاصی • حمام اختصاصی آب شیرین • غریق نجات • مربی شنا • سرویس‌های بهداشتی • نمازخانه

آدرس

شمال شرقی جزیره کیش، خیابان فردوسی، انتهای بلوار هنر

ساعت کاری

از ۹ تا ۱۷

مسیر دسترسی

خط سیر شماره ۱ یا ۲، پیاده شدن در ایستگاه مرکز خرید پردیس

حدود ۱۱ دقیقه پیاده‌روی

مسیریابی

۲- پلاژ بانوان



باید بدانید که پلاژ بانوان جزیره کیش بسیار متفاوت از پلاژهایی است که در دیگر سواحل ایران دیده‌اید. یک مجموعه کامل، تمیز و مجهز که از سپری کردن وقت خود در آن لذت خواهید برد. شما می‌توانید با خیال راحت در این مجموعه شنا کنید، آفتاب بگیرید و اوقات خوشی داشته باشید. حتی امکان گرفتن ماساژ و خدمات زیبایی چون بافت آفریقایی مو هم وجود دارد.

همچنین در عین این که از فضای پلاژ لذت می‌برید، می‌توانید از آلاچیق‌ها هم استفاده کنید و با یک خوراکی یا نوشیدنی خوشمزه، تجربه بی‌نظیری بسازید.

بهتر است بدانید که...

- اگر وسایل شنا ندارید، نگران نباشید. از فروشگاه داخل این قسمت می‌توانید تمامی وسایل موردنیاز برای شنا و آفتاب گرفتن را خریداری کنید.

- برای حضور در پلاژ بانوان باید هزینه ورودی پرداخت کنید.

- پایان ساعت کاری اشاره به وقتی دارد که دیگر همه از فضای پلاژ خارج شده باشند. سوت پایان از حدود یک ساعت قبل زده می‌شود.

امکانات:

- زمین والیبال ساحلی
- حوضچه آب گرم
- تخت مخصوص آفتاب گرفتن
- غواصی
- ماساژ
- بافت موی آفریقایی
- سالن آرایش
- سالن بدنسازی
- غرفه نقش حنا
- اجاره
- تیوپ
- وسایل بازی کودکان
- آلاچیق
- فروشگاه
- بوفه
- غریق نجات
- رختکن
- کمد اختصاصی
- حمام اختصاصی آب شیرین
- سرویس های بهداشتی

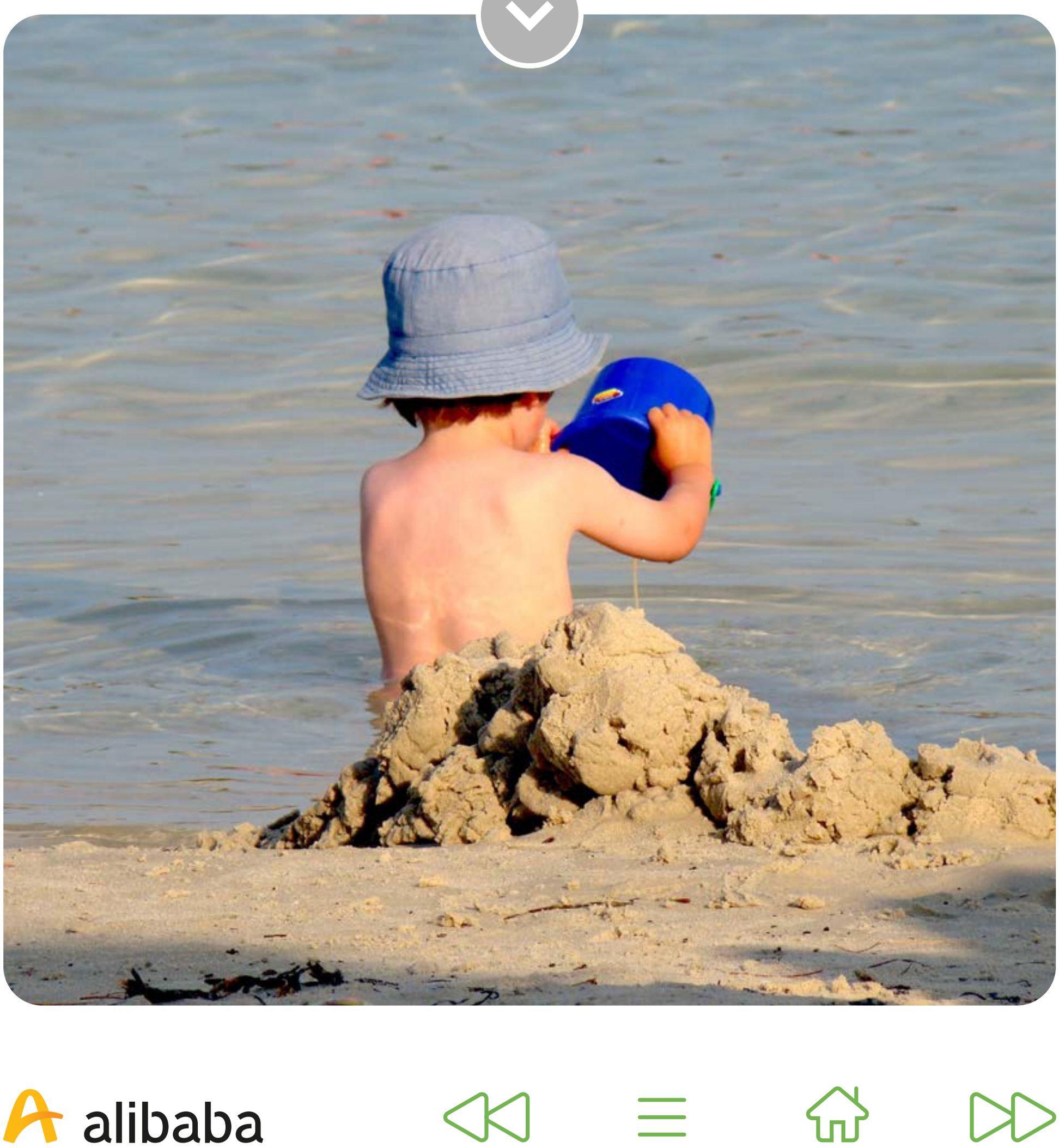

آدرس

جزیره کیش، خیابان سنایی، انتهای خیابان آریان

ساعت کاری

از ۹:۳۰ تا ۱۸

شماره تماس

۰۷۶-۴۴۴۲۴۶۲۴

مسیر دسترسی

خط سیر شماره ۲، پیاده شدن در ایستگاه بازار مریم

حدود ۱۸ دقیقه پیاده‌روی

مسیریابی



انتخاب پلاژها

کدام «پلاژها» نظرتان را جلب کرد؟ در چک لیست زیر آنها را انتخاب کنید تا یادتان باشد به آن‌ها سر بزنید.

- [ ] پلاژ آقایان
- [ ] پلاژ بانوان

فصل ۶ - بخش ۵

کشتی های تفریحی



کشتی‌های تفریحی

یکی از تفریحات محبوب گردشگران کیش، انواع کشتی‌های تفریحی است. برخی از این کشتی‌ها بزرگ هستند و شما را به دل دریا می‌برند و برخی کوچکترند و برای دیدن جانوران دریایی طراحی شده‌اند.



کشتی‌های بزرگ تفریحی معمولا در ساعات شب داخل دریا گشت می‌زنند و با موزیک زنده، سرو شام و برنامه‌های شاد و مفرح از مهمانان پذیرایی می‌کنند. سوار کشتی شدن حس جالبی دارد؛ به خصوص وقتی که در زمان استراحت از داخل کشتی به روی عرشه می‌آیید و به رنگ سیاه دریا و نورهایی که از دور و نزدیک روی آب منعکس شده‌اند، چشم می‌دوزید. در این قسمت شما را با چند نوع از کشتی‌های بزرگ آشنا می‌کنیم.

بهتر است بدانید که...

- برای سوار شدن به کشتی‌های تفریحی باید از ۳۰ دقیقه پیش از شروع برنامه در پایانه مسافری دریایی یا همان **بندرگاه کیش** حضور پیدا کنید.

- برای دریافت هدیه ویژه علی‌بابا و استفاده از تخفیف کشتی‌های تفریحی اینجا کلیک کنید.

- صندلی شما با توجه به زمان خرید بلیط تعیین می‌شود.

- برای خرید بلیط، هم می‌توانید از طریق خود کشتی‌ها اقدام کنید و هم به وبسایت‌ها و آژانس‌های گردشگری مراجعه کنید.

- نیازی به پرینت گرفتن بلیط نیست و می‌توانید بلیط را روی صفحه گوشی همراه خود نشان دهید.

- فعالیت کشتی‌های تفریحی بیشتر در طول شب است، اما برخی از آن‌ها ممکن است در

صورت پر شدن ظرفیت، سانس نهار هم داشته باشند.

- در ایام شهادت و سوگواری، برنامه‌ای برگزار نمی‌شود.

فوت و فن

- اگر در فصول پربازدید از جزیره کیش دیدن می‌کنید، حداقل از یک یا دو روز قبل، اقدام به خرید بلیط کنید.



فهرست کشتی‌های تفریحی

کشتی تفریحی نوید دریا
کشتی تفریحی اوستا
کشتی تفریحی دنا
کشتی تفریحی تارا
کشتی‌های آکواریومی

۱- کشتی تفریحی نوید دریا



این کشتی یکی از شناخته‌شده‌ترین کشتی‌های تفریحی جزیره کیش است که طرفداران زیادی دارد. شما می‌توانید با قدم زدن در عرصه کشتی نوید دریا از هوای دلپذیر جزیره کیش و چشم‌انداز شگفت‌انگیز خلیج لذت ببرید.

شما می‌توانید در ۲ سانس از ۲۱ تا ۲۳ یا از ۲۳ تا ۱ بامداد از برنامه‌های این کشتی لذت ببرید.

۲- کشتی تفریحی اوستا



کشتی اوستا، اولین و بزرگ‌ترین کشتی تفریحی جزیره کیش است. در این کشتی، در طول دو ساعت برنامه با شام و اجرای موزیک زنده و برنامه‌های شاد از شما پذیرایی می‌شود. شام VIP کشتی اوستا شامل کباب وزیری (جوجه کباب و کوبیده)، دورچین، دسر و سالاد می‌شود. این مجموعه در دو طبقه مختلف فعالیت می‌کند.

شما می‌توانید در ۳ سانس از ۱۹ تا ۲۱ یا از ۲۱ تا ۲۳ یا از ۲۳ تا ۱ بامداد از برنامه‌های این کشتی لذت ببرید.

بهتر است بدانید که...

- برای ثبت لحظات شیرین خود می‌توانید از غرفه عکاسی کشتی اوستا استفاده کنید.

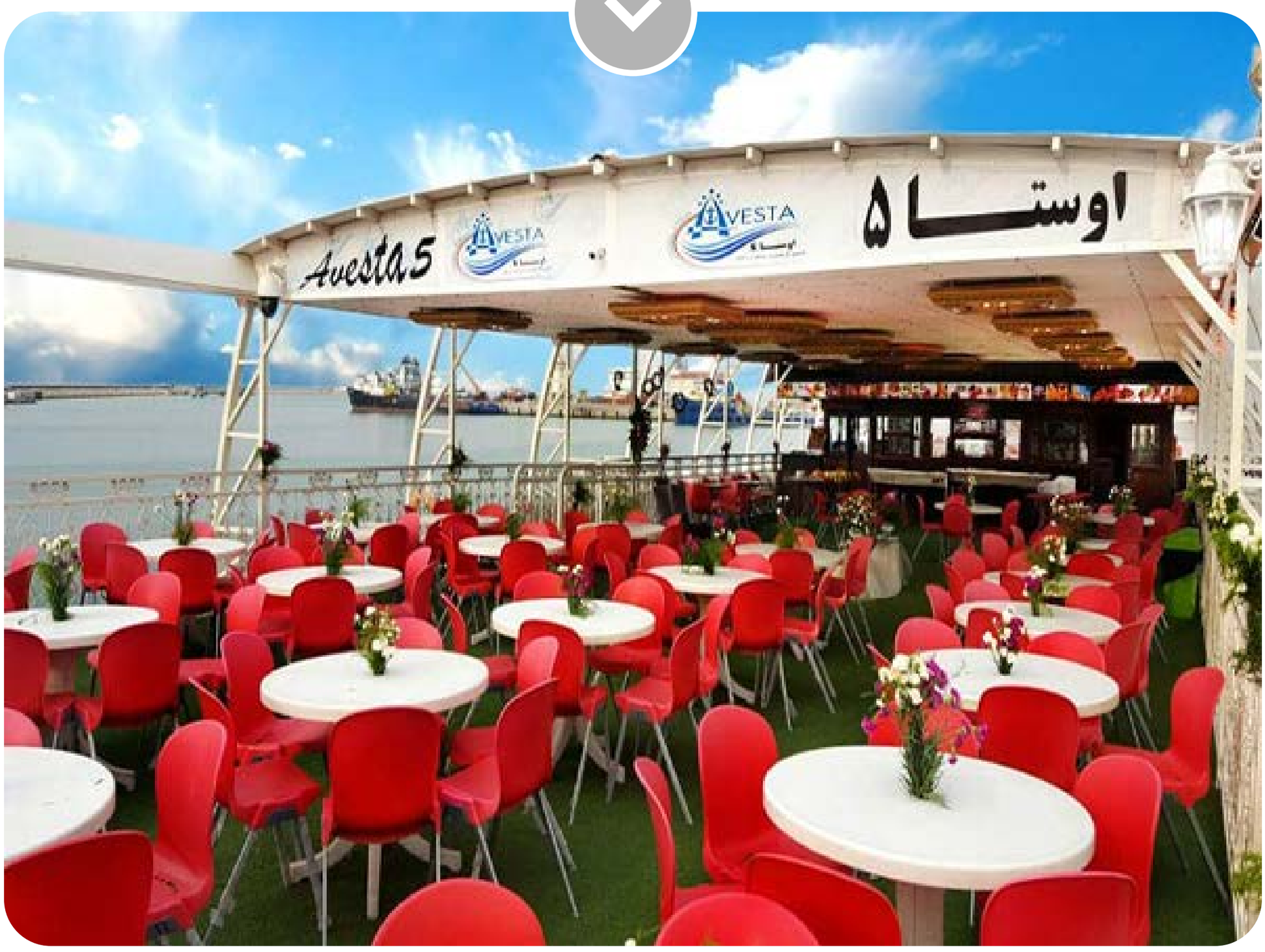

۳- کشتی تفریحی دنا



کشتی تفریحی دنا یکی دیگر از کشتی‌های جزیره کیش است. در این کشتی نیز با سرو شام و برنامه‌های شاد و مفرح از گردشگران پذیرایی می‌شود. کشتی دنا، ساخت کشور استرالیا است. در طبقه بالا و قسمت VIP می‌توانید از شنیدن صدای خوش پیانو لذت ببرید.

شما می‌توانید در ۲ سانس از ۲۰ تا ۲۲ یا از ۲۲ تا ۲۴ از برنامه‌های این کشتی لذت ببرید.



صفحه رسمی لینکدین علی‌بابا

شاید برای شما هم جذاب باشد که بدانید در پشت صحنه علی‌بابا چه می‌گذرد. اگر جواب مثبت است حتما لینکدین علی‌بابا را دنبال کنید تا با تیم‌های مختلف علی‌بابا و نوع فعالیت‌هایشان آشنا شوید.

از اینجا دنبال کنید

۴- کشتی تفریحی تارا



یکی دیگر از گزینه‌های شما برای تجربه گشت‌وگذار شبانه در دل دریای جنوب، کشتی تفریحی تاراست. در این کشتی هم برنامه‌های سرگرم‌کننده‌ای به همراه موسیقی زنده برگزار می‌شود.

شما می‌توانید در ۲ سانس از ۲۱ تا ۲۳ یا از ۲۳:۳۰ تا ۱:۳۰ بامداد از برنامه‌های این کشتی لذت ببرید.

۵- کشتی‌های آکواریومی



شاید همه حوصله پوشیدن وِت‌سوت غواصی (لباس مخصوص) و تجهیزات سنگین آن را نداشته باشند. اما قرار نیست این افراد، فرصت تماشای ماهی‌های جزیره کیش و مرجان‌هایش را از دست بدهند. کشتی‌های آکواریومی دقیقا به همین منظور فعالیت می‌کنند. در این کشتی‌ها بسته به نوع شناور، وارد فضای زیرین کشتی می‌شوید و از دیواره‌های شیشه‌ای و یا کف شیشه‌ای آن، انواع آبزیان را از فاصله کمی تماشا می‌کنید.

حواستان باشد!

- باید حداقل از ۱۵ دقیقه قبل از شروع برنامه در اسکله حضور پیدا کنید.

- کودکان زیر ۵ سال نمی‌توانند از این کشتی‌ها استفاده کنند.

- متاسفانه به دلیل محدودیت فضا، امکان ورود صندلی چرخ‌دار، کالسکه و چرخ دستی به داخل کشتی وجود ندارد.

- در ایام شهادت و عزاداری، اجرای زنده و موسیقی برگزار نمی‌شود.

بهتر است بدانید که...

- تمام کشتی‌های آکواریومی در اسکله بزرگ تفریحی مستقر هستند.

- سانس‌های روزانه معمولا یک ساعت و سانس‌های شبانه معمولا دو ساعت طول می کشند .

- بلیط این کشتی‌ها را می‌توانید از باجه مقابل اسکله بزرگ تفریحی و یا آژانس‌های گردشگری تهیه کنید.

- یک راهنما انواع ماهی‌هایی را که در این سفر کوتاه می‌بینید، به شما معرفی می‌کند.

- خیلی از این کشتی‌ها برنامه‌های شاد و مفرحی در طول مسیر رفت و برگشت اجرا می‌کنند.

- گاهی مسابقات کوچکی روی عرشه کشتی‌ها برگزار می‌شود و جوایز آن می‌تواند بن تخفیف خرید از یکسری از فروشگاه‌های جزیره کیش باشد.

- معمولا روی عرشه کشتی از مهمانان پذیرایی به عمل می‌آید.

- معمولا یک عکاس در پایان برنامه از شما عکاسی می‌کند و در صورت تمایل می‌توانید این عکس را روی شاسی تحویل بگیرید.

آدرس

جزیره کیش، اسکله بزرگ تفریحی

سانس شبانه

از ۲۱ تا ۱ بامداد

سانس روزانه

از ۱۰ تا ۱۸ (بسته به زمان تاریک شدن هوا)

مسیر دسترسی

خط سیر شماره ۱، پیاده شدن سر بلوار دریا

حدود ۷ دقیقه پیاده‌روی

مسیریابی

alibaba



انتخاب کشتی‌های تفریحی

کدام «کشتی‌های تفریحی» نظرتان را جلب کرد؟ در چک لیست زیر آنها را انتخاب کنید تا یادتان باشد به آن‌ها سر بزنید.

- [ ] کشتی تفریحی نوید دریا
- [ ] کشتی تفریحی اوستا
- [ ] کشتی تفریحی دنا
- [ ] کشتی تفریحی تارا
- [ ] کشتی‌های آکواریومی

فصل ۶ - بخش ۶

اسپا، ماساژ و حمام سنتی

اسپا، ماساژ و حمام سنتی

ماساژ گرفتن یکی از کارهایی است که اگر یک بار انجام دهید، معتادش خواهید شد؛ به خصوص اگر ماساژور شما حرفه‌ای و کاربلد باشد. ماساژ گرفتن فواید زیادی مانند افزایش تمرکز و ضریب هوشیاری، بهبود جریان خون، بالا بردن قابلیت ارتجاعی بافت‌های بدن، رفع گرفتگی‌ها، تقویت سیستم ایمنی و ... دارد و آرامشی که بعد از ماساژ تجربه می‌کنید، با هیچ چیز قابل مقایسه نیست.



اگر برای دوری از نگرانی‌ها و چالش‌های زندگی روزمره به جزیره کیش سفر کرده‌اید و بودجه سفر شما محدود نیست، پیشنهاد می‌کنیم که حداقل یک بار از خدمات ماساژ استفاده کنید. برخی از این مراکز، حمام ترکی هم دارند. در حقیقت در یک فضای بخارکرده، شما را با آب داغ شستشو و مشت‌ومال می‌دهند تا خستگی را از تن به در کنید.

فوت و فن

- پیش از دریافت هر نوع خدمتی، حتما از هزینه آن اطلاع پیدا کنید.



بهتر است بدانید که...

- بهتر است پیش از رفتن به مراکز اسپا و ماساژ، با یک تماس تلفنی هماهنگی‌های لازم را انجام دهید.

- در صورتی که باردار هستید، مشکل جسمی خاصی دارید و یا در گذشته عمل جراحی داشته‌اید، حتما موضوع را به ماساژور خود اطلاع دهید.

- اگر به ماده خاصی حساسیت دارید، به ماساژور خود اطلاع دهید. در صورت حساسیت به مواد شوینده، حتما شامپو یا صابون مخصوص خود را همراه داشته باشید.

- معمولا حوله و دمپایی در اختیار شما قرار می‌گیرد.

- برای خانم‌ها ماساژورهای خانم و برای آقایان ماساژورهای آقا فعالیت می‌کنند.

فهرست اسپا، ماساژ و حمام سنتی

مرکز ماساژ و اسپا نیلوفر آبی
مرکز ماساژ هتل ترنج
مرکز ماساژ هتل ویدا
راما اسپا

۱- مرکز ماساژ و اسپا نیلوفر آبی



در مرکز ماساژ و اسپا نیلوفر آبی می‌توانید از انواع ماساژهای رایج در کشورهای شرق و جنوب شرقی لذت ببرید. ماساژورهای این مرکز، حرفه‌ای و آموزش‌دیده هستند. از ماساژهایی که در این مجموعه ارائه می‌شوند می‌توان به انواع ماساژهای تایلندی، ماساژ با روغن معطر گیاهی، ماساژ شمع، ماساژ قسمت‌های مختلف بدن، ماساژ سوئی، ماساژ سنگ داغ و ... اشاره کرد. انواع خدمات پوستی و

همچنین اسپا شیر و عسل، شکلات و ... هم از دیگر فعالیت‌های این مجموعه هستند.

بهتر است بدانید که...

- ماساژ بانوان و آقایان در دو فضای جداگانه و به صورت همزمان انجام می‌شود.



آدرس شعبه هتل داریوش

جزیره کیش، میدان داریوش

ساعت کاری

از ۱۴ تا ۲۳:۳۰

شماره تماس

۰۷۶-۴۴۴۴۴۳۴۷

مسیر دسترسی

خط سیر شماره ۲، پیاده شدن در میدان داریوش

حدود ۶ دقیقه پیاده‌روی

مسیریابی

آدرس شعبه هتل مارینا پارک

جزیره کیش، بلوار مرجان، جنب برج های دوقلو

ساعت کاری

از ۱۴ تا ۲۳:۳۰

شماره تماس

۰۷۶-۴۴۶۵۰۲۶

مسیر دسترسی

خط سیر شماره ۱ یا ۲، پیاده شدن در جاده جهان، مقابل هتل مارینا پارک

حدود ۴ دقیقه پیاده‌روی

مسیریابی

۲- مرکز ماساژ هتل ترنج



اگر علاقه‌مند هستید که خدمات آرامش‌بخشی چون اسپا و ماساژ را در فضایی دور از هیاهوی مرکز شهر و در نزدیکی دریا دریافت کنید، هتل ترنج یکی از بهترین گزینه‌ها خواهد بود. در این مجموعه می‌توانید از انواع ماساژهای ایرانی و خارجی، به خصوص ماساژهای شرق آسیا لذت ببرید و ساعتی فکر خود را از هیاهو دور کنید.

آدرس

جاده جهان، بعد از میدان جاسک

ساعت کاری

از ۹ تا ۲۰

شماره تماس

۰۷۶-۴۴۴۷۴۱۱۴-۸

مسیر دسترسی

تنها راه دسترسی به این مرکز ماساژ استفاده از تاکسی است.

مسیریابی

از ما عکس بگیرید!

فقط کافیست از صفحه موردعلاقه‌تان اسکرین‌شات بگیـــرید و با هشتـگ #همسفرهرسفر در توییـــتر و اینستاگرام منتشر کنید. به حمایت شما دلگرمیم.

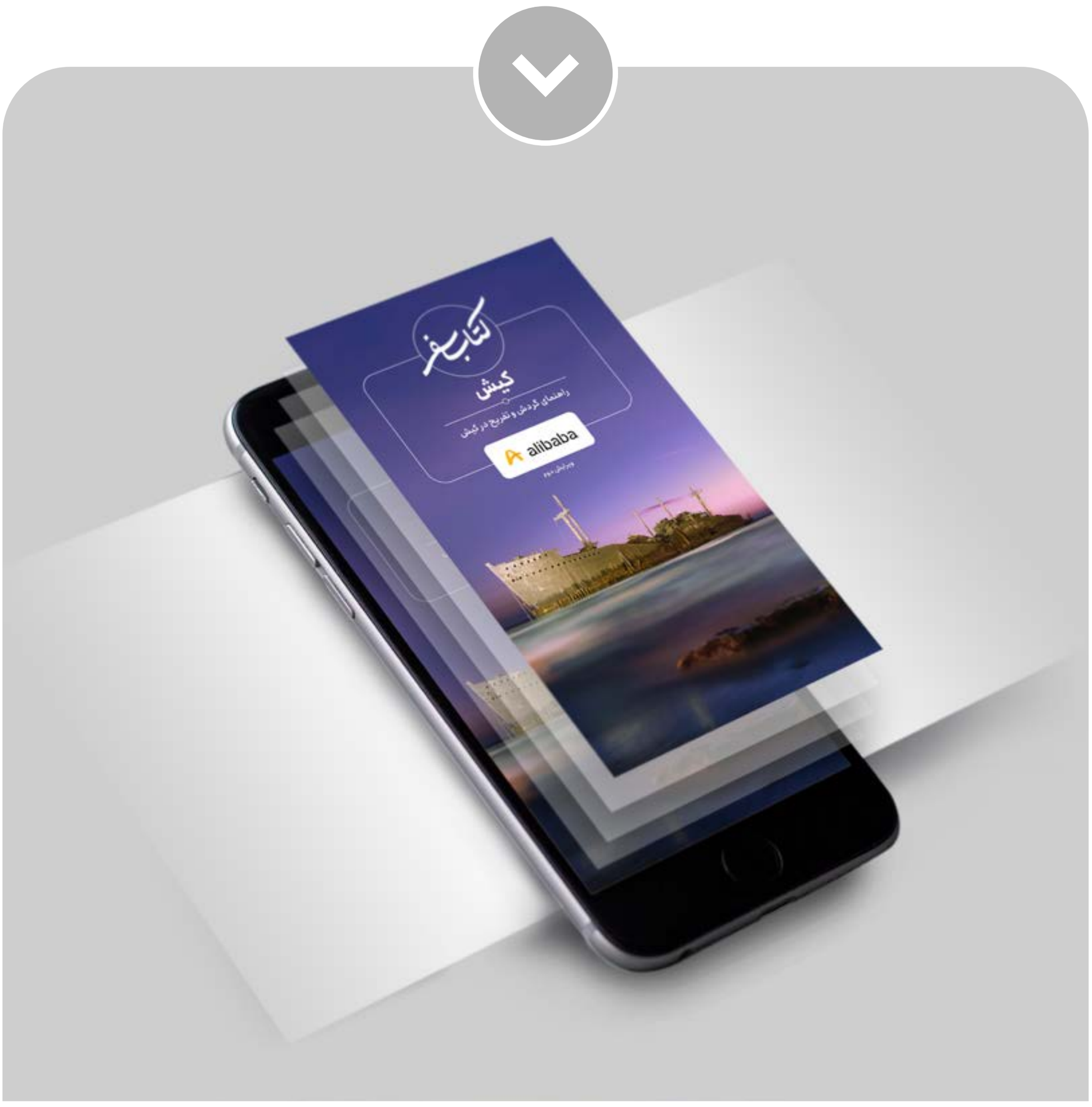

#همسفرهرسفر

alibaba

۳- مرکز ماساژ هتل ویدا



یکی از بهترین مراکز ماساژ جزیره کیش در هتل ویدا قرار دارد. در این مجموعه انواع ماساژهای مختلف مانند ماساژ سوئدی، ماساژ سنگ داغ، ماساژ ورزشی و ... به علاقه‌مندان ارائه می‌شود. متخصصین ماساژ هتل ویدا با تحصیلات بالا در زمینه ماساژ و ماساژ درمانی در خدمت شما هستند تا خاطرات خوشی از سفر خود داشته باشید. علاوه بر انواع ماساژ، از خدمات حمام ترکی هم می‌توانید استفاده کنید.

بهتر است بدانید که...

- برای استفاده از خدمات ماساژ هتل ویدا نیازی به داشتن اقامت در هتل ویدا نیست.



آدرس

جزیره کیش، بلوار سنایی، بلوار موج

شماره تماس

۰۷۶-۴۴۴۲۳۸۶۲

مسیر دسترسی

خط سیر شماره ۱، پیاده شدن در ایستگاه بازار ونوس

حدود ۸ دقیقه پیاده‌روی

مسیریابی

۴- راما اسپا



در راما اسپا می‌توانید از ماساژهای روز دنیا مانند انواع ماساژ تایلندی و ... استفاده کنید. استفاده از این مجموعه نیازی نیست که حتما در هتل شایان اقامت داشته باشید. ماساژ بانوان و آقایان در دو فضای متفاوت و به صورت همزمان انجام می‌شود.

آدرس

جزیره کیش، بلوار سنایی، داخل مجموعه هتل شایان

ساعت کاری

از ۱۰ صبح تا ۲ بامداد

شماره تماس

۰۹۱۳۹۹۳۳۵۱۰

مسیر دسترسی

خط سیر شماره ۱ یا ۲، پیاده شدن در میدان ساحل

حدود ۴ دقیقه پیاده‌روی

مسیریابی



انتخاب اسپا، ماساژ و حمام سنتی

کدام «اسپا، ماساژ و حمام سنتی» نظرتان را جلب کرد؟ در چک لیست زیر آنها را انتخاب کنید تا یادتان باشد به آن‌ها سر بزنید.

- [ ] مرکز ماساژ و اسپا نیلوفر آبی
- [ ] مرکز ماساژ هتل ترنج
- [ ] مرکز ماساژ هتل ویدا
- [ ] راما اسپا



نظرتان مهم است

به پایان فصل «بازی و سرگرمی» رسیدیم. برای بهتر شدن کتاب سفر کیش در نسخه‌های بعدی، به بازخوردها و راهنمایی‌های شما نیاز داریم. لطفا به لینک زیر بروید و در بخش نظرات به ما بگویید نظرتان در مورد این فصل چه بود. جای کدام مطالب خالی بود؟ پیشنهاد شما برای بهتر شدن محتوای کتاب چیست؟

همچنین اگر مغایرتی در اطلاعات این فصل وجود دارد، حتما به ما اطلاع دهید تا آن را اصلاح کنیم.

ثبت نظر/ گزارش تغییرات

پیشنهاد شما
فصل بازی و سرگرمی



اگر مکان جالبی را می‌شناسید که دوست دارید آن را به دیگران پیشنهاد دهید، روی دکمه زیر کلیک کنید و مطلبتان را در بخش نظرات ثبت کنید تا با اسم خودتان به کتاب اضافه کنیم.

اضافه کردن مکان جدید

یادداشت

یادداشت‌های شخصی‌تان را اینجا بنویسید.

فصل ۷

فرهنگ و هنر



alibaba

فرهنگ و هنر

فرهنگ و هنر در جزیره کیش، جایگاه ویژه‌ای دارد. هنرمندان زیادی هستند که در این جزیره رویایی، برنامه‌های جالبی برگزار می‌کنند یا آثار هنری خود را به نمایش می‌گذارند. در کنار نمایش آثار هنری فاخر، برنامه‌هایی چون جنگ‌های شبانه هم وجود دارد که شاید با ذائقه افراد بیشتری جور دربیاید. در این بخش از کتاب، شما را با انواع فعالیت‌ها و مراکز فرهنگی و هنری جزیره کیش آشنا می‌کنیم.



فهرست فصل فرهنگ و هنر

جُنگ‌های شبانه

سالن‌های اجرای زنده

سینماها

کتاب‌فروشی‌ها

گالری‌ها و مراکز هنری

فصل ۷ - بخش ۱

جُنگ‌های شبانه

جُنگ‌های شبانه

سلیقه افراد مختلف در انتخاب تفریحات می‌تواند کاملا متفاوت باشد. برخی می‌خواهند کل زمان سفر به جزیره کیش را در کنار دریا باشند و با تفریحات دریایی خود را سرگرم کنند، برخی عاشق خرید هستند و برخی به برنامه‌های شاد و مفرحی که در این جزیره برگزار می‌شود، علاقه دارند. جنگ‌های شبانه کیش دقیقا برای گروه آخر مناسب است؛ یک فضای شاد و مفرح که هرچه غم و غصه دارید از شما دور می‌کند. در این بخش شما را با چند مورد از جنگ‌های شبانه کیش آشنا می‌کنیم.



بهتر است بدانید که...

- استندآپ کمدی‌ها و جنگ‌های شبانه، سابقه زیادی در جزیره کیش دارند و این به دلیل ماهیت گردشگری این منطقه است. بسیاری از هنرمندانی که در زمینه کار طنز فعال هستند، کار خود را از جزیره کیش شروع کرده‌اند.

- برای تهیه بلیط برنامه‌های مختلف می‌توانید مستقیما با گروه برگزارکننده تماس بگیرید، یا به صورت آنلاین از وبسایت برنامه خرید کنید و یا از طریق سایت‌ها و آژانس‌های گردشگری اقدام نمایید.

- در جزیره کیش جنگ‌های شبانه هر شب اجرا می‌شوند.



حواستان باشد!

- بلیط شما پس از گذشت تاریخ انقضای روی آن، بدون اعتبار خواهد بود.

- تهیه بلیط برای کودکان بالای چهار سال الزامی است.

- ورود دوربین‌های عکاسی و فیلمبرداری حرفه‌ای و نیمه‌حرفه‌ای به داخل سالن‌ها ممنوع است. ضبط صدا هم در حین اجرای برنامه ممنوعیت دارد.

- معمولا ورود کالسکه به داخل سالن ممنوع است.

- حداقل از نیم ساعت قبل در محل اجرا حاضر شوید.

- این احتمال وجود دارد که در زمان سفر شما به جزیره کیش، محل برگزاری جنگ‌های شبانه تغییر کرده باشد. پیش از هر چیز، اطلاعات بلیط خود را با آدرس نوشته شده در این کتاب

(زمستان ۱۴۰۱) تطابق دهید و بعد از لینک مسیریابی استفاده کنید.

- درایام سوگواری، برنامه های کمدی و جنگ های شبانه برگزار نمی شوند.



فهرست جُنگ‌های شبانه

جنگ پازل‌شو
جنگ دینامیت‌شو
جنگ شب طلایی
جنگ ستارگان رنگارنگ
جنگ ایرانیا
جنگ بابک‌شو

۱- جنگ پازل شو



پازل شو یکی از برنامه‌های شناخته‌شده جزیره کیش است که از سال ۱۳۹۱ شروع به کار کرده است. این برنامه شامل بخش‌های مختلفی چون استندآپ کمدی، اجرای موسیقی زنده، بیت باکس، روبات انیمیشن، تلنت شو، ایروبیک، مارول شو، یوتیوب کمدی و... می‌شود. استندآپ کمدین این جنگ، آرش شاه‌وران است که البته در کنار اجرای کمدی، خواننده گروه نیز محسوب می‌شود.

بهتر است بدانید که...

- این گروه در سال ۱۳۹۷ در برنامه عصر جدید شرکت کردند و از آن زمان شهرت بیشتری یافتند.



آدرس

جزیره کیش، هتل بزرگ ارم، سالن آمفی تئاتر

سانس

۲۴ تا ۳ بامداد

شماره تماس

۰۹۱۹۰۲۱۴۰۱۰ | ۰۹۱۲۱۹۹۳۵۹۴

مسیر دسترسی

خط سیر شماره ۲، پیاده شدن در مقابل هتل ارم

حدود ۱ دقیقه پیاده‌روی

مسیریابی

۲- جنگ دینامیت شو



دینامیت شو یکی دیگر از جنگ‌های شبانه جزیره کیش است که از سال ۱۳۹۳ شروع به کار کرده و شهرت زیادی دارد. برنامه‌های متفاوت این گروه به نحوی است که سنین مختلف را سرگرم می‌کند. شخصیت شناخته‌شده این جنگ، میلاد صالحی‌پور، معروف به آقای گلابی است که نقش خواننده، مجری و کمدین را دارد. این کمدین محبوب، مسائل هر روزه را به طرز جالبی به طنز بیان می‌کند. همچنین شعبده‌بازی و

لیزر شو هم از دیگر بخش‌های این برنامه است. شما می‌توانید در مسابقات جنگ دینامیت شو شرکت کنید و برنده جایزه شوید.



بهتر است بدانید که...

- این گروه در شهرهای دیگر هم برنامه اجرا می‌کنند.

خرید بلیط جنگ دینامیت شو

آدرس

جزیره کیش، بلوار توسعه، مجموعه پارس سافاری، سالن آمفی‌تئاتر

سانس

۲۴ تا ۳ بامداد

شماره تماس

۰۹۳۴۷۶۸۲۳۹۴

مسیر دسترسی

می‌توانید با استفاده از تاکسی خود را به محل اجرا برسانید.

مسیریابی

alibaba

۳- جنگ شب طلایی



جنگ شب طلایی یکی از تازه‌ترین برنامه‌های شاد و کمدی جزیره کیش است. بخش‌های مختلف این برنامه شامل استندآپ کمدی، لیزر شو، اجرای زنده موسیقی، گلد من (مرد طلایی) و تک نوازی است.

آدرس

جزیره کیش، خیابان خلیج فارس، قصر هیجان

سانس

از ۲۴ تا ۳ بامداد

مسیر دسترسی

خط سیر شماره ۲، پیاده شدن در مقابل مجموعه خانه گستر

حدود ۷ دقیقه پیاده‌روی

مسیریابی

۴- جنگ ستارگان رنگارنگ



یک برنامه شاد و سرگرم‌کننده با هنرمندی اکبر اقبالی. در جنگ ستارگان رنگارنگ می‌توانید شاهد استندآپ کمدی، نمایش‌های آکروباتیک، بلک لایت شو، لیزر شو، تقلید صدا و ... باشید. اکبر اقبالی، شناخته‌شده‌ترین شخصیت این برنامه، دکترای افتخاری بازیگری دارد و به همین دلیل او را دکتر خطاب می‌کنند. این هنرمند درکنار اجرای فعالیت‌های کمدی، یک ورزشکار حرفه‌ای هم هست که نقش زیادی در جنگ ستارگان دارد.

آدرس

جزیره کیش، خیابان سنایی، بلوار دریا، جنب بازار ونوس، مجموعه فرهنگی و تفریحی کشتی ایرانی

سانس

از ۲۰ تا ۲۳ | از ۲۴ تا ۳ بامداد

شماره تماس

۰۹۱۷۴۱۲۴۸۰۰



مسیر دسترسی

خط سیر شماره ۱، پیاده شدن در ایستگاه بازار ونوس

حدود ۵ دقیقه پیاده‌روی

مسیریابی

۵- جنگ ایرانیا



جنگ شبانه ایرانیا یکی از قدیمی ترین جنگ های جزیره کیش است که هنرمندان زیادی در دل آن پرورش پیدا کرده‌اند. حمید خندان، تهیه کننده این برنامه، خواننده و بازیگر هم هست. این برنامه با اجراهای متفاوتی چون استندآپ کمدی محمد ریاضتی، موسیقی زنده، منتال و شعبده‌بازی، بیت باکس و ... از مخاطبان خود به گرمی و شادی پذیرایی می‌کند. شما می‌توانید در مسابقات این برنامه شرکت کرده و برنده جایزه شوید.

بهتر است بدانید که...

- هنرمندان خوبی چون اکبر اقبالی، نیما صالحی و علیرضا حقانی در گذشته در این شو ایفای نقش می‌کرده‌اند.



آدرس

جزیره کیش، بلوار توسعه، مجموعه پارس سافاری، سالن آمفی‌تئاتر

سانس

از ۲۰ تا ۲۳

شماره تماس

۰۹۱۲۶۸۳۸۲۸۵

مسیر دسترسی

می‌توانید با استفاده از تاکسی خود را به محل اجرا برسانید.

مسیریابی

۶- جنگ بابک شو



جنگ بابک شو هم یکی دیگر از جدیدترین برنامه‌های مفرح در جزیره کیش است. بابک برجسته، هنرمندی است که تهیه‌کنندگی این برنامه را بر عهده دارد. احسان افشار و صابر شیخ‌الاسلامی از کمدین‌های جنگ بابک شو هستند. در این برنامه شاهد لیزر شو، نمایش کمدی، موزیک زنده و رقص خواهید بود.

آدرس

جزیره کیش، خیابان خلیج فارس، قصرهیجان

سانس

از ۲۴ تا ۳ بامداد

مسیر دسترسی

خط سیر شماره ۲، پیاده شدن در مقابل مجموعه خانه گستر

حدود ۷ دقیقه پیاده‌روی

مسیریابی

فصل ۷ - بخش ۲

سالن های اجرای زنده



سالن‌های اجرای زنده

یکی از سرگرمی‌های اصلی جزیره کیش، شرکت در کنسرت‌های مختلف است که طرفداران زیادی دارد. از این رو، در این قسمت شما را با چند نمونه از سالن‌های اصلی اجرا در این منطقه آشنا می‌کنیم.

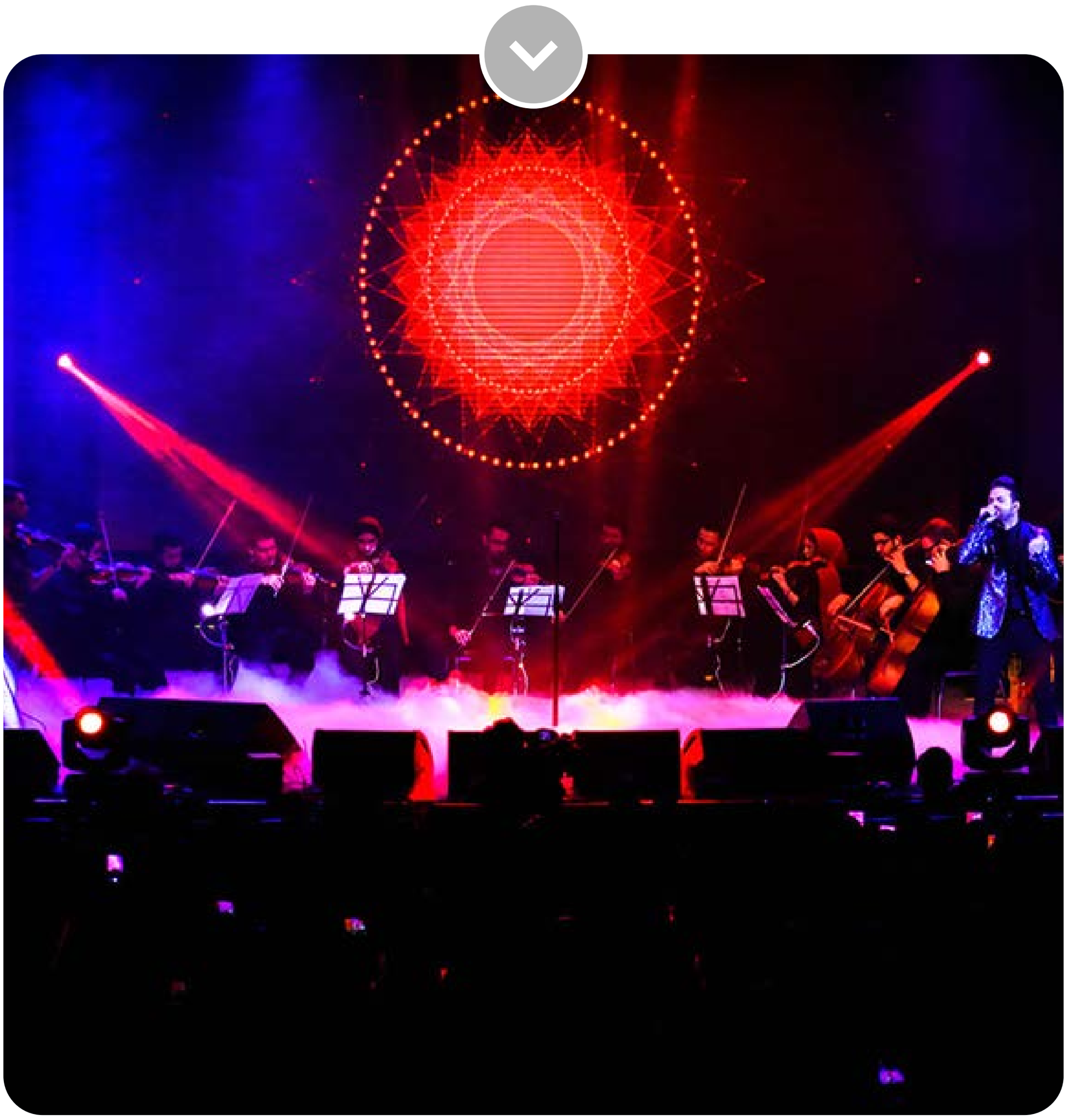

فهرست سالن‌های اجرای زنده

سالن تالار شهر

تالار پرشین

سالن آوای خلیج فارس

۱- سالن تالار شهر



سالن تالار شهر کیش، یکی از بزرگ‌ترین سالن‌های اجرای زنده در جزیره کیش است که حدود ۳۰۰۰ نفر گنجایش دارد.

بهتر است بدانید که...

- گاهی فیلم‌های جشنواره فیلم فجر در این سالن اکران می‌شود.

آدرس

جزیره کیش، خیابان فردوسی

مسیر دسترسی

خط سیر شماره ۱ یا ۲، پیاده شدن در میدان ساحل

حدود ۹ دقیقه پیاده‌روی

مسیریابی

۲- تالار پرشین



تالار پرشین کیش یکی دیگر از مکان‌های اصلی برگزاری کنسرت خوانندگان مختلف است که تعداد زیادی از اجراهای زنده در داخل آن برگزار می‌شود.

آدرس

جزیره کیش، بلوار خلیج فارس، دلفیناریوم

مسیر دسترسی

در مسیر دوچرخه‌سواری قرار گرفته است.

مسیریابی

۳- سالن آوای خلیج فارس



سالن آوای خلیج فارس یکی از جالب‌ترین سالن‌های اجرای زنده در جزیره کیش است. در این مجموعه، یک آب‌نمای موزیکال فوق‌العاده وجود دارد. پس، علاوه بر دیدن یک اجرای به‌یادماندنی از خواننده مورد علاقه‌تان، می‌توانید از دیدن رقص آب و پخش موسیقی در قسمت آب‌نما نیز لذت ببرید. این سالن ۳۰۰۰ نفر ظرفیت دارد.

بهتر است بدانید که...

- آب‌نمای موزیکال جزیره کیش، برنامه مستقلی اجرا نمی‌کند و تنها زمانی فعال می‌شود که برنامه‌ای در سالن آوای خلیج فارس در حال اجرا باشد.



آدرس

جزیره کیش، انتهای بلوار اندیشه، بالاتر از اسکله بزرگ تفریحی

مسیر دسترسی

خط سیر شماره ۲، پیاده شدن در ایستگاه بازار مریم

حدود ۸ دقیقه پیاده‌روی

مسیریابی

فصل ۷ - بخش ۳

سینماها

سینماها

تعداد تفریحات آبی و غیرآبی کیش آنقدر بالاست که شاید کمتر مسافری به سینماهای این جزیره توجه کند. اما همه به قصد گردش و تفریح عازم کیش نمی‌شوند. در صورت طولانی شدن سفر ممکن است دلتان بخواهد یک فیلم سینمایی هم تماشا کنید. بنابراین در این قسمت شما را با سینماهای این منطقه زیبا آشنا می‌کنیم.



فهرست سینماها

سینما لبخند

سینمای مرکز همایش‌های بین‌المللی کیش

۱- سینما لبخند



شما می‌توانید برای تماشای فیلم از سینما لبخند استفاده کنید. معمولا فیلم‌ها در یک یا دو سانس اکران می‌شوند. سینما لبخند برای کودکان شما هم انیمیشن‌های هیجان‌انگیزی اکران می‌کند.

بهتر است بدانید که...

- مشخصات حداقل یکی از همراهان باید با مشخصاتی که در بلیط درج شده است، یکی باشد.

- درهای سالن ۳۰ دقیقه پیش از شروع اجرا باز می‌شوند. بنابراین، پس از شروع فیلم، امکان ورود وجود ندارد.

- بلیط فروخته شده، تعویض و یا پس گرفته نمی‌شود. پس برنامه‌ریزی دقیقی داشته باشید.

- شما می‌توانید بلیط را حضوری و یا به صورت آنلاین از سایت‌های مختلف خریداری کنید.

آدرس

جزیره کیش، شهرک صدف، فاز ۱، خیابان خراسان

شماره تماس

۰۷۶-۴۴۴۵۴۶۴۷

مسیر دسترسی

خط سیر شماره ۲، پیاده شدن در خیابان کرمان

حدود ۷ دقیقه پیاده‌روی

مسیریابی

۲- سینمای مرکز همایش‌های بین‌المللی کیش



مرکز همایش‌های بین‌المللی کیش یک مجموعه بزرگ به مساحت ۱۳۰۰۰ مترمربع است. علاوه بر همایش‌ها و جلساتی که در این مرکز برگزار می‌شوند، یک بخش هم به عنوان سینما فعالیت می‌کند.

بهتر است بدانید که...

- مرکز همایش‌های بین‌المللی گاهی محل اکران فیلم‌های جشنواره فجر و اجراهای زنده هم هست.



آدرس

جزیره کیش، میدان ساحل، نوار ساحلی

شماره تماس

۰۷۶-۴۴۴۲۱۵۷۰

مسیر دسترسی

خط سیر شماره ۱ یا ۲، پیاده شدن در میدان ساحل

حدود ۴ دقیقه پیاده‌روی

مسیریابی

فصل ۷ - بخش ۴

کتاب فروشی ها



کتاب‌فروشی‌ها

آن‌هایی که عاشق کتاب هستند، قطعا به لذت کتاب خواندن در سواحل جزیره کیش فکر می‌کنند. هیچ حسی بهتر از شنیدن صدای دریا در حین مطالعه نیست. اما شاید هنگام سفر، نتوانید کتاب خوبی برای بردن به جزیره کیش پیدا کنید. در این صورت، اصلا جای نگرانی نیست. شما می‌توانید سری به کتاب‌فروشی‌های این جزیره بزنید و هر کتابی که باب طبعتان هست، پیدا کنید. البته حتی قدم زدن و نظاره کردن کتاب‌ها هم به خودی خود لذت‌بخش است. در این بخش، شما را با چند مورد از کتاب‌فروشی‌های خوب کیش آشنا می‌کنیم.



فهرست کتاب‌فروشی‌ها

جزیره کتاب

گالری خط سوم

سرای کتاب بوطیقا

کتاب سرای اسلیمی

۱- جزیره کتاب



جزیره در جزیره! شما می‌توانید در سفر خود به جزیره کیش، از جزیره کوچکی که در دل آن قرار گرفته بازدید کنید و در فضای هنری آن غرق شوید. انواع کتاب‌ها در ژانرهای گوناگون برای سلیقه‌های مختلف در این کتاب‌فروشی پیدا می‌شود.

بهتر است بدانید که...

- آقای رضا فیاضی، بازیگر، صداپیشه، مجری، نویسنده و کارگردان تلویزیونی، مدیر عامل موسسه فرهنگی هنری جزیره کتاب کیش است.



آدرس

جزیره کیش، خیابان خراسان، مجتمع بساک، طبقه همکف، غرفه ۱۲

ساعت کاری

از ۹ تا ۱۴ | از ۱۷ تا ۲۳

شماره تماس

۰۷۶-۴۴۴۵۴۱۰۳

مسیر دسترسی

خط سیر شماره ۲، پیاده شدن در خیابان کرمان

حدود ۵ دقیقه پیاده‌روی

مسیریابی

alibaba

۲- گالری خط سوم



یکی دیگر از کتاب‌فروشی‌های جزیره کیش، گالری خط سوم است. در این مجموعه می‌توانید انواع کتاب‌ها، سی‌دی‌ها و کارهای هنری مختلف را ببینید و بخرید. رویدادهای فرهنگی مختلفی مانند بزرگداشت سعدی، نشست کتاب و اندیشه کیش و ... در گالری خط سوم برگزار می‌شود که شاید برای مسافران هنردوست جذابیت داشته باشد.

بهتر است بدانید که...

- یکی از کارهای جذاب این کتاب‌فروشی، ارائه کارت‌های هدیه است. شما می‌توانید با خرید این کارت‌ها که در مبالغ مختلفی هستند، هدیه مناسبی به عزیزان خود بدهید. آن‌ها می‌توانند با ارائه این کارت از گالری خط سوم خرید کنند.



آدرس

جزیره کیش، برج صدف

ساعت کاری

از ۱۰ تا ۱۴ | از ۱۸ تا ۲۲

شماره تماس

۰۷۶-۴۴۴۵۳۷۷۱

مسیر دسترسی

خط سیر شماره ۱ یا ۲، پیاده شدن در ایستگاه بلوار مروارید

مسیریابی

alibaba

۳- سرای کتاب بوطیقا



اگر به دنبال یک کتاب‌فروشی تمام‌عیار می‌گردید، بهتر است به سرای کتاب بوطیقا سری بزنید. حدودا ۳۳۰۰۰ عنوان کتاب در این مجموعه وجود دارد و می‌توانید تازه‌های ناشران مختلف را در آن پیدا کنید. به علاوه، برگزاری جشنواره‌های مختلف و جلسات کتابخوانی، بوطیقا را به مامنی برای عاشقان کتاب و ادبیات تبدیل کرده است. این کتاب‌فروشی با مدیریت علیرضا توکلی، شاعر، نویسنده و سردبیر

مجله بوطیقا شروع به کار کرده است. می‌توانید در بازدید خود، گپ‌وگفتی هم با این نویسنده و مترجم سرشناس داشته باشید.

بهتر است بدانید که...

- ممکن است سفرتان با جلسات کتابخوانی همزمان باشد. هر ماه دو اثر برجسته تاریخ ادبی مورد بررسی و مطالعه قرار می‌گیرد که برای اهل کتاب، جالب خواهد بود. این جلسات نقد و بررسی کتاب در دومین و چهارمین جمعه هر ماه به صورت آنلاین برگزار می‌شود.

- ساعت کاری این مجموعه وابسته به ساعت کاری بازار مریم است.

- علاوه بر کتاب، می‌توانید از قسمت صنایع دستی سرای کتاب بوطیقا هم دیدن کنید.

آدرس

جزیره کیش، خیابان سنایی، بازار مریم، غرفه ۴۴

ساعت کاری

از ۱۰ تا ۱۳:۳۰ | از ۱۷:۳۰ تا ۲۳

شماره تماس

۰۷۶-۴۴۴۵۵۵۴۴

مسیر دسترسی

خط سیر شماره ۲، پیاده شدن در ایستگاه بازار مریم

مسیریابی

۴- کتاب سرای اسلیمی



اگـر سـر و کارتـان بـه مرکز خرید دامون افتـاد، بـد نیسـت سـری هـم بـه کتـاب سـرای اسـلیمی بزنیـد. از تماشـای کتاب‌هـا لـذت ببریـد و کتابـی بـرای خوانـدن در کنـار سـاحل و یـا در هتـل خریـداری کنیـد.

آدرس

جزیره کیش، خیابان وصال، مرکز خرید دامون، طبقه اول، شماره ۵۱

ساعت کاری

۹ تا ۱۳:۳۰ | ۱۷ تا ۲۳

شماره تماس

۰۹۱۲۲۴۳۲۷۱۰

مسیر دسترسی

خط سیر شماره ۱، پیاده شدن در بلوار میرمهنا

حدود ۱۶ دقیقه پیاده‌روی

مسیریابی

alibaba

فصل ۷ - بخش ۵

گالری ها و مراکز هنری



گالری‌ها و مراکز هنری

اگر اهل هنر هستید و از دیدن آثار هنری هنرمندان لذت می‌برید، پیشنهاد می‌کنیم بازدید از گالری‌ها و مراکز هنری را در برنامه سفرتان بگنجانید. جزیره کیش در حال حاضر یک گالری فعال دارد که بازدید از آن خالی از لطف نیست.



میکا گالری



میکا گالری جایی برای تماشای آثار هنری در زمینه عکاسی و نقاشی است. این گالری از سال ۱۳۹۳ شروع به کار کرده و تا به حال بیش از ۴۰ نمایشگاه مختلف در آن برگزار شده است. آثاری که در این مجموعه به نمایش گذاشته می‌شود، متعلق به بیش از ۲۵۰ هنرمند از سراسر ایران است. در این بین هنرمندانی چون ابراهیم حقیقی، کیومرث قورچیان و استاد حسین محجوبی از جمله چهره‌های شناخته‌شده

در عرصه هنر هستند که آثارشان در میکا گالری به نمایش گذاشته شده است. شاید شما هم بتوانید جزو هنرمندان این مجموعه باشید.



آدرس

جزیره کیش، بلوار هنر، میکامال

ساعت کاری

از ۱۸ تا ۲۲

شماره تماس

۰۹۳۷۳۳۲۴۷۱۸

مسیر دسترسی

خط سیر شماره ۲، پیاده شدن در میدان داریوش

حدود ۶ دقیقه پیاده‌روی

مسیریابی



نظرتان مهم است

به پایان فصل «فرهنگ و هنر» رسیدیم. برای بهتر شدن کتاب سفر کیش در نسخه‌های بعدی، به بازخوردها و راهنمایی‌های شما نیاز داریم. لطفا به لینک زیر بروید و در بخش نظرات به ما بگویید نظرتان در مورد این فصل چه بود. جای کدام مطالب خالی بود؟ پیشنهاد شما برای بهتر شدن محتوای کتاب چیست؟

همچنین اگر مغایرتی در اطلاعات این فصل وجود دارد، حتما به ما اطلاع دهید تا آن را اصلاح کنیم.

ثبت نظر/ گزارش تغییرات

پیشنهاد شما
فصل فرهنگ و هنر



اگر مکان جالبی را می‌شناسید که دوست دارید آن را به دیگران پیشنهاد دهید، روی دکمه زیر کلیک کنید و مطلبتان را در بخش نظرات ثبت کنید تا با اسم خودتان به کتاب اضافه کنیم.

اضافه کردن مکان جدید

یادداشت

یادداشت‌های شخصی‌تان را اینجا بنویسید.

فصل ۸

حمل‌ونقل





حمل‌ونقل

گشت‌وگذار در جزیره کیش بدون راهنمای گردشگری هم کار سختی نیست. بیشتر تورها هم فقط شامل بلیط رفت‌وبرگشت و اقامت هتل می‌شوند. بنابراین، شما می‌توانید با یک برنامه‌ریزی درست و با استفاده از نقشه، خودتان برنامه سفرتان را بچینید.

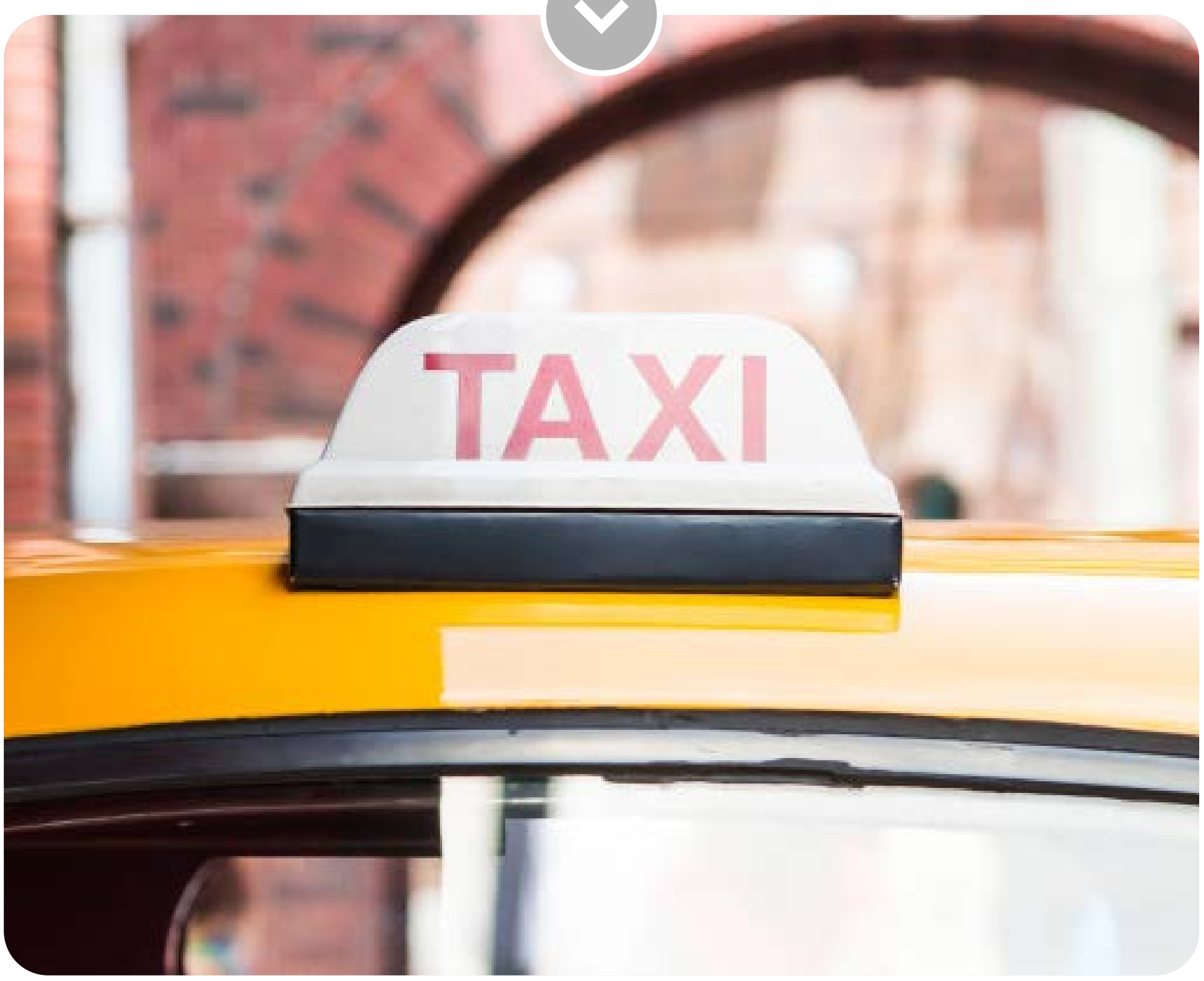

بودجه‌ای که برای سفر در نظر گرفته‌اید، نحوه رفت‌وآمد شما را مشخص می‌کند. بعضی‌ها ترجیح می‌دهند به جای این که پول خود را خرج رفت‌وآمد راحت‌تر کنند، برای تفریحات و خوردوخوراک نگه دارند. در این قسمت شما را با راه‌های رفت‌وآمد در جزیره کیش آشنا می‌کنیم.

بهتر است بدانید که...

- در جزیره کیش چیزی به اسم اتوبوس و مترو وجود ندارد.

- برای خرید تور کیش اینجا کلیک کنید.

فوت و فن

- ممکن است در طول سفر، برای گردش دور جزیره و بازدید از جاذبه‌های آن به شما پیشنهاد بدهند که یک تاکسی دربست بگیرید. اگرچه این کار راحت است و مزایای خودش را دارد، اما هزینه سفرتان را بالاتر می‌برد.

- شما می‌توانید برای بازدید از دیدنی‌های کیش از تورهای چند ساعته گشت جزیره استفاده کنید که با دریافت مبلغی بسیار ناچیز، بیشتر دیدنی‌های کیش را در طول مدتی کوتاه به شما نشان می‌دهند. برای شرکت در این تورها کافی است به یکی از دفاتر گردشگری مراجعه کنید.

فهرست فصل حمل‌ونقل

مینی‌بوس

تاکسی

دوچرخه

اجاره خودرو

قوانین رانندگی

۱- مینی‌بوس



یکی از راه‌های ارزان رفت‌وآمد در کیش، مینی‌بوس است. با مینی‌بوس می‌توانید به قسمت‌های مختلفی از جزیره کیش سفر کنید. در ادامه شما را با ایستگاه‌های مختلف خطوط مینی‌بوس‌رانی آشنا می‌کنیم.

ایستگاه‌های خط سیر شماره ۱

میرمهنا › فاز A خیابان کنار › دبستان پسرانه مولوی › بلوار میرمهنا › گلدیس › صدا و سیما › بازار ونوس › میدان ساحل › بازار مروارید › میدان ساحل › بازارپردیس (ضلع جنوبی) › بازار مرجان › پارک دلفین‌ها



ایستگاه‌های خط سیر شماره ۲

پارک دلفین‌ها › بازار مرجان › میدان داریوش › خیابان مقابل ویلاهای پردیس و خانه گستر › بازار پردیس (ضلع شمالی) › میدان ساحل › بازار مروارید › میدان امیرکبیر › میدان ساحل › مجتمع بانک‌ها › سازمان منطقه آزاد کیش › بازار فرانسه › اداره پست › میدان دلیران › فاز پنج شهرک صدف خیابان جاجرود › خیابان سفیدرود › خیابان کرمان › خیابان بینالود (مرکز خرید فاز چهار صدف) › خیابان الوند › خیابان شریعتی › خیابان عارف › مسجد امام حسن مجتبی (ع) › خیابان آذربایجان › خیابان خرمشهر › خیابان آسمان › ورودی مجتمع الهیه › تقاطع شهربازی › بازار مروارید › میدان امیرکبیر › هتل لاله › هتل صدف › کلینیک پزشکی › بازار بهکیش › بازار مریم › بازار ونوس › میدان ساحل › بازار مروارید › میدان امیرکبیر › بازار پردیس (ضلع جنوبی) › بازار مرجان › پارک دلفین‌ها

بهتر است بدانید که...

- مینی‌بوس‌ها به صورت شبانه‌روزی فعالیت می‌کنند.

- نرخ کرایه مینی‌بوس از ساعت ۶ صبح تا ۱ بامداد، ۲۷۰۰ تومان و از ۱ بامداد تا ۶ صبح، ۴۵۰۰ تومان به ازای هر نفر است. این مبلغ طبق آخرین مصوبه در سال ۹۹ است.

فوت و فن

- بهتر است پیش از سوار شدن به مینی‌بوس، مقصد خود را به راننده بگویید تا مینی‌بوس درست را سوار شوید.

- اگر ایستگاه‌ها را نمی‌شناسید، بهتر است از راننده خواهش کنید که پس از رسیدن به ایستگاه یا محل موردنظرتان، به شما اطلاع بدهد.

۲- تاکسی



قطعا یکی از راحت‌ترین راه‌های جابه‌جایی در کیش، استفاده از تاکسی‌هاست. سه نوع تاکسی مختلف در این جزیره مشغول به فعالیت هستند که در ادامه با تفاوت آن‌ها آشنا می‌شوید.

بهتر است بدانید که...

- سوار کردن مسافر بیش از ظرفیت تاکسی ممنوع است و مشمول جریمه می‌شود.

- پیش از پیاده شدن، مطمئن شوید که همه وسایل خود را از داخل خودرو و صندوق عقب برداشته‌اید. اگر چیزی را در تاکسی جا بگذارید، پیدا کردن راننده ممکن است کار سختی باشد.

- اگر بین ساعت ۲۴ تا ۶ صبح سوار تاکسی شوید باید ۱۰ درصد بیشتر کرایه پرداخت کنید.

- اگر راننده تقاضای پرداخت کرایه بیشتری از شما داشت، می‌توانید با مدیریت حمل‌ونقل عمومی کیش به شماره ۰۷۶۱۴۱ و ۰۷۶۴۴۴۴۲۰۰۸۶ تماس بگیرید و موضوع را بیان کنید.

alibaba

فوت و فن

- معمولا تاکسی‌ها قابل اعتماد هستند. اما اگر خیلی نگران هستید که تاکسی شما را از مسیر طولانی‌تری ببرد، می‌توانید حدود مسیر را از روی گوگل‌مپز چک کنید.



۱- تاکسی زرد

تاکسی‌های زرد، تاکسی‌های خطی جزیره کیش هستند. این تاکسی‌ها در خطوط خاصی کار می‌کنند که تقریبا با مسیر مینی‌بوس‌ها یکی است. اما گاهی در سطح خیابان‌های دیگر هم دیده می‌شوند و مانند تاکسی‌های سفید می‌توانید از آن‌ها استفاده کنید. هزینه کرایه تاکسی‌های زرد در سال ۹۹ به صورت زیر است:

از بازار مرجان تا

مقصد	هزینه
میدان ساحل	۴۰۰۰ تومان
شهرک صدف، بازار مروارید و میدان خلیج فارس	۴۵۰۰ تومان
بندرگاه و بیمارستان	۵۰۰۰ تومان
میدان غدیر	۵۵۰۰ تومان
میدان لارک، میدان آرین، میدان بهارستان و فازهای A1، A2، F1، F2، F3	۶۰۰۰ تومان

از میدان آرین تا

مقصد	هزینه
میدان غدیر و میدان لارک	۴۰۰۰ تومان
میدان هرمز و بیمارستان	۴۵۰۰ تومان
میدان بندرگاه و کمپ صبا	۴۰۰۰ تومان
شهرک صدف و بازار مروارید	۵۵۰۰ تومان
سه‌راه پردیس جنوبی و میدان آبشار	۶۰۰۰ تومان
بازار مرجان	۶۵۰۰ تومان

از هایپر مارکت تا

مقصد	هزینه
میدان پرواز، شهرک رز و دهکده ساحلی	۵۰۰۰ تومان
پارک آبی اوشن	۵۰۰۰ تومان
ساختمان دانشگاه آزاد	۶۰۰۰ تومان

alibaba

۲- تاکسی سفید

تاکسی‌های سفید همان تاکسی‌های تلفنی هستند. این تاکسی‌ها باید حتما از تاکسی‌متر استفاده کنند. هنگامی که سوار تاکسی می‌شوید، یک هزینه ورودی برای شما لحاظ می‌شود. پس از آن تا سقف ۷ کیلومتر باید به ازای هر یک کیلومتر، هزار تومان پرداخت کنید. بعد از ۷ کیلومتر، هر کیلومتر اضافه‌تر ۱۱۵۰ تومان محاسبه خواهد شد. هر دقیقه توقف ۱۰۰۰ تومان است و به ازای هر کنسلی، ۲۰ درصد از مبلغ ورودی دریافت می‌شود. در ذیل، ورودی‌های تاکسی‌های سفید را به تفکیک زمان و منطقه سوار شدن ذکر کرده‌ایم:



ورودی‌های تاکسی‌های سفید

منطقه سوار شدن	مسیر	هزینه
ورودی روزانه	مسیرهای سطح شهر از ساعت ۶ صبح تا ساعت ۱۰:۲۴	هزار تومان
ورودی فرودگاه	به تمام نقاط جزیره	۲۵ هزار تومان
ورودی نواحی غربی	حد فاصل تم پارک آبی اوشن تا کلبه هور به تمام نقاط شهر	۳۰ هزار تومان

حواستان باشد!

- تمامی کرایه‌های ذکر شده مربوط به مصوبات سال ۹۹ هستند و در زمان سفر شما ممکن است تغییری در این قیمت‌ها ایجاد شده باشد.

شماره تماس تاکسی‌های سفید

تاکسیرانی پارس توسن

۰۷۶-۴۴۴۲۳۰۲۴

تاکسیرانی پارس

۴ الی ۰۷۶-۴۴۴۵۱۹۱۳

تاکسیرانی دالاهو

۰۷۶-۴۴۴۵۱۵۷۷ | ۰۷۶-۴۴۴۵۱۵۶۶

تاکسیرانی کرانه

۲ الی ۰۷۶-۴۴۴۶۷۲۰۱

تاکسیرانی رخش

۰۷۶-۴۴۴۲۱۱۵۲ | ۰۷۶-۴۴۴۲۱۱۵۵

تاکسیرانی پاییزه

۰۷۶-۴۴۴۵۱۱۷۰۰ | ۰۷۶-۴۴۴۵۱۷۲۰

alibaba

۳- تاکسی لندن

یکی دیگر از راه‌های جابه‌جایی در کیش، استفاده از تاکسی‌های مشکی است که به تاکسی لندن معروف هستند. این تاکسی‌ها به دلیل داشتن رمپ، برای سوار شدن معلولین و سالمندان مناسب‌تر هستند.

تاکسی تشریفات آتی

۶ الی ۰۷۶-۴۴۴۲۵۷۹۵





صفحه رسمی توییتر علی‌بابا

اگر اهل توییتر هستید و دوست دارید جدیدترین اخبار، اطلاعیه‌ها و مطالب سفر و گردشگری را داغ داغ بخوانید، پیشنهاد می‌کنیم توییتر رسمی علی‌بابا را دنبال کنید.

از اینجا دنبال کنید

۳- دوچرخه



شما با دوچرخه هم می‌توانید در کیش جابه‌جا شوید؛ اما محدودیت‌هایی در این زمینه وجود دارد. در واقع باید حتما در مسیر دوچرخه‌سواری رکاب بزنید و از این مسیر خارج نشوید. بسیاری از رستوران‌ها، کافه‌ها و یا کلوپ‌های دریایی در مسیر دوچرخه‌سواری قرار گرفته‌اند و می‌توانید در حین دوچرخه‌سواری از آن‌ها هم بازدید کنید. برای اطلاع بیشتر می‌توانید به قسمت ایستگاه‌های

دوچرخه‌سواری درفصل بازی و سرگرمی مراجعه کنید .



۴- اجاره خودرو



با توجه به قیمت بالای خودروهای خارجی و مدل بالا در ایران، شاید رانندگی کردن با چنین گزینه‌هایی تنها یک آرزو به نظر برسد. اما کافی است به جزیره کیش سفر کنید تا بتوانید با خودرویی که دلتان می‌خواهد در این محیط زیبا و متفاوت گردش کنید. از طرفی، برخی ترجیح می‌دهند که به جای این که منتظر تاکسی بمانند، خودرویی در اختیار خود داشته باشند و به همین منظور سراغ اجاره کردن

آن می‌روند. به هرحال، سفر با خودروی شخصی از شهرهای دیگر به جزیره کیش دردسرهای خودش را دارد و شاید بهتر باشد راه کم‌دردسرتری را انتخاب کنید.



مدارک لازم برای اجاره خودرو

اصل گواهی‌نامه و کارت شناسایی معتبر، به علاوه یک فقره چک به قیمت خودرو و یا وجه‌نقد به عنوان ضمانت



حواستان باشد!

- هزینه بنزین، جداگانه و بر عهده خود شماست.

- مسئولیت خساراتی که به اتومبیل وارد می‌شود، با شماست و باید هزینه‌هایش را به طور کامل پرداخت کنید. این هزینه شامل خسارت به بدنه یا داخل اتاق ماشین و یا مسائل فنی می‌شود.

- در صورت بروز هر گونه مشکلی مانند تصادف یا خرابی و یا نیاز به کمک، با شرکت اجاره‌دهنده تماس بگیرید.

- به هیچ عنوان از افراد و یا شرکت‌هایی که مجوز لازم برای اجاره خودرو ندارند، ماشین اجاره نکنید. شرکت‌های غیرمعتبر معمولا وجه ودیعه را باز نمی‌گردانند و در کل به ضرر شما خواهد بود. اگر اتفاقی رخ دهد، منطقه آزاد کیش و یا مجمع رنت‌کاران کیش هیچ مسئولیتی در این زمینه قبول نخواهند کرد. به افرادی که بدون شرکت رسمی فعالیت

می‌کنند و در پاساژها برای اجاره خودرو تبلیغات می‌کنند، اعتماد نکنید. این ماشین‌ها ممکن است بیمه هم نداشته باشند.
به علاوه، اگر پلیس متوجه شود که شما از یک شرکت بدون مجوز، خودرو کرایه کرده‌اید، شما را جریمه و ماشین را متوقف خواهد کرد. فریب قیمت‌های پایین افراد بدون مجوز را نخورید.

- اجرای حرکات نمایشی با خودروی کرایه‌ای ممنوع است.

بهتر است بدانید که...

- اجاره خودرو در کیش بدون راننده است.

- برخی از شرکت‌ها، بدون دریافت چک، به شما خودرو اجاره می‌دهند.

- قیمت اجاره به شرکت اجاره‌دهنده و همچین مدل ماشین بستگی دارد.

- نظارت زیادی بر شرکت‌هایی که خودرو اجاره می‌دهند وجود دارد، بنابراین تا هنگامی که از شرکت‌های معتبر این خدمات را دریافت می‌کنید، نیازی به نگرانی در مورد چک و ودیعه نیست.

- معمولا در کنار هزینه اجاره خودرو، مبلغی هم به عنوان ضمانت جهت پرداخت جریمه‌های احتمالی از شما دریافت می‌شود. پس از یک هفته تا یک ماه و هنگامی که مشخص شد مشمول جریمه نشده‌اید و یا پس از کسر جریمه‌ها، باقی مبلغ به حساب شما واریز خواهد شد.

- بیشتر ماشین‌ها مجهز به جی.پی.اس. و مسیریاب ماهواره‌ای هستند و احتمال گم شدن در جزیره کیش خیلی کم است.

- خودروهای ارزان برای اجاره کردن در جزیره کیش شامل کیا اسپورتج، رنو داستر، نیسان جوک و ... می‌شود. هزینه کرایه این خودروهای خارجی حدودا برابر با اجاره خودروهای داخلی در شهرهای دیگر است.

- حداقل زمان اجاره خودرو در جزیره کیش ۲۴ ساعت است.

- لیموزین بدون راننده اجاره داده نمی‌شود.

- بیشتر خودروهایی که در کیش اجاره داده می‌شوند، اتومات هستند و در برخی هم امکان تغییر به حالت دستی وجود دارد.

فوت و فن

- شما می‌توانید پیش از سفر، اقدام به رزرو خودروی موردنظر خود کنید. این کار دو مزیت دارد. یکی این که خودرو را در فرودگاه یا محل اقامت خود تحویل می‌گیرید، دیگر این که موجودی خودرو موردنظر شما تمام نخواهد شد و می‌توانید خودروی موردعلاقه‌تان را اجاره کنید.

- اگر به هر دلیلی، رفت‌وآمد زیادی در طول روز دارید یا مسیرهای طولانی را باید طی کنید، ممکن است اجاره خودرو برای شما به صرفه‌تر

باشد. اما پیش از تصمیم‌گیری، قیمت تاکسی و اجاره روزانه خودرو را با هم مقایسه کنید.

- اگر در گذشته از شرکت خاصی ماشین کرایه کرده‌اید، ممکن است در دفعات بعدی سفر به جزیره کیش، تخفیفاتی شامل حال شما شود.

- در صورتی که تعداد نفراتتان زیاد است، می‌توانید یک ون ۱۳ نفره با راننده یا بدون راننده کرایه کنید و هزینه‌های سفر را کاهش دهید. برای اجاره ون بدون راننده باید گواهی‌نامه مخصوص رانندگی ون را داشته باشید.



کتاب سفر

از حمایت شما سپاسگزاریم

این کتاب را به عاشقان کیش‌گردی معرفی کنید.

اشتراک‌گذاری از طریق:

تلگرام

واتس‌اپ

توییتر

ایمیل

لینکدین

alibaba

شرکت‌های اجاره خودرو در کیش

شما می‌توانید جهت دریافت خدمات مربوط به اجاره خودرو با شرکت‌های زیر تماس بگیرید. اگرچه، لیست شرکت‌ها به این موارد محدود نمی‌شود.



۱- سعادت رنت

شماره تماس

۰۹۱۲۸۰۰۵۹۱۶

آدرس

جزیره کیش، بازار ونوس، طبقه اول، غرفه ۷۵۸

مسیریابی

۲- ساحل گشت

شماره تماس

۰۹۱۲۶۰۶۰۲۲۱ | ۰۹۱۲۸۰۰۰۲۰۹

آدرس

جزیره کیش، شهرک صدف، بازارشارستان، طبقه همکف، ساحل گشت

مسیریابی

۳- یوروپکار

شماره تماس

۰۹۱۲۴۵۵۵۲۶۳

آدرس

نـوار سـاحلی، ویلاهـای مروارید، پـلاک ۷۰۶ طبقـه دوم

مسیریابی

۴- نوین رنت

شماره تماس

۰۹۳۴۷۶۸۲۶۱۴ | ۰۹۳۴۷۶۸۰۷۹۳

آدرس

جزیره کیش، بازار شارستان، پلاک ۲۷

مسیریابی

۵- کیش اسپید

شماره تماس

۰۷۶-۴۴۴۵۸۷۰۰ | ۰۹۱۲۶۰۶۰۸۸۶

آدرس

جزیره کیش، بازار شارستان، طبقه همکف

مسیریابی

۶- سورتمه طلایی

شماره تماس

۰۹۱۲۸۹۷۱۹۹۷ | ۰۹۳۴۶۷۹۹۸۴۴

آدرس

جزیره کیش، خیابان رودکی، هتل آرامیس

مسیریابی

۷- بی همتا سفر کیش

شماره تماس

۰۹۱۲۲۱۹۵۶۵۸

آدرس

جزیره کیش، بلوار سنایی، خیابان دریا، بازار ونوس، درب شماره ۵، غرفه ۵۸

مسیریابی

۵- قوانین رانندگی



یکی از دلایلی که جزیره کیش به مقصد محبوبی برای گردشگران تبدیل شده است، نظم و ترتیب و آرامش حاکم بر آن است. بنابراین، بهتر است شما هم به عنوان یک راننده و گردشگر مسئول به قوانین این منطقه احترام بگذارید. با توجه به این که بوق زدن در جزیره کیش ممنوع است، سرعت بالا و یا دیگر کارهای خطرناک ممکن است عواقب بدی داشته باشد. این گونه اتفاقات ناگوار می‌توانند سفر را برای

شما و دیگران تلخ کنند. در این قسمت مروری خواهیم داشت به مهم‌ترین قوانین راهنمایی و رانندگی در جزیره کیش.

! بوق زدن یا هر نوع آلودگی صوتی در جزیره کیش ممنوع است. این کار ممکن است منجر به ۴۸ ساعت توقیف خودرو شود.

! در جزیره کیش، چراغ قرمز و سرعت‌گیر وجود ندارد. در عین حال، سرعت شما باید حداکثر برابر با سرعت درج شده روی علایم راهنمایی و رانندگی باشد. در غیر این صورت، شماره پلاک شما توسط دوربین ثبت شده و مشمول جریمه خواهید شد.

! حداکثر سرعت مجاز در خط ساحلی، ۵۰ کیلومتر بر ساعت است.

! استفاده از کمربند ایمنی برای تمام سرنشینان اجباری است.

! برعکس شهرهای دیگر، در جزیره کیش اولویت عبور با عابران پیاده است. اگر از دور دیدید که عابری قصد عبور از خیابان را دارد، باید فلاشر زده و سرعت خود را کم کنید تا عابران عبور کنند. فلاشر برای آگاه

کردن خودروهای پشتی از توقف ناگهانی شماست.

! باید حتما در بین خطوط رانندگی کنید و از سبقت غیرمجاز بپرهیزید.

! برای رفتن به یک خط یا لاین دیگر، حتما از چراغ راهنما استفاده کنید.

! هنگامی که به میدان می‌رسید، صرفنظر از مسیر موردنظرتان حتما راهنما بزنید.

! بیرون انداختن زباله از خودرو اکیدا ممنوع است و با آن برخورد می‌شود.

! اگر ظاهر ماشین شما تمیز نباشد، جریمه می شوید.

! هنگام رانندگی در شب، نباید از نور بالا استفاده کنید و به دلیل روشن بودن تمام مسیرها، تنها می‌توانید از نور پایین استفاده نمایید.

! در خیابان‌های جزیره کیش، نمی‌توانید دنده عقب بروید.

- باید حتما با خودروی جلویی، فاصله مناسبی داشته باشید. این موضوع اهمیت بالایی دارد، زیرا هوای شرجی ممکن است باعث اندک اختلالی در عملکرد ترمزهای خودرو شود.

- لایی کشیدن، اجرای حرکات آکروباتیک، کورس گذاشتن و ... می‌تواند منجر به توقیف یک هفته‌ای خودروی شما شود.

- صحبت با تلفن همراه در حین رانندگی ممنوع است.

- شما نمی‌توانید دست یا سر خود را از پنجره خودروی در حال حرکت بیرون بیاورید.

- سوار کردن سرنشین، بیشتر از ظرفیت خودرو، ممنوع است.

- حق تقدم را رعایت کنید.

حواستان باشد!

- جریمه‌ها در جزیره کیش دو برابر شهرهای دیگر است.

- دفترچه اجاره خودرو را حتما در داخل ماشین نگه دارید تا در صورت نیاز به پلیس نشان دهید.

- رانندگی در حالت مستی و یا تحت تاثیر مواد روان‌گردان منجر به توقیف خودرو می‌شود.

- معاینه فنی خودروی شما باید کاملا به‌روز باشد.

- خودروی شما در صورت نداشتن بیمه شخص ثالث یا به پایان رسیدن اعتبار آن، توقیف خواهد شد.

alibaba

بهتر است بدانید که...

- پرداخت جریمه رانندگی جزیره کیش، تنها در داخل همین منطقه ممکن است. بنابراین، پیش از خروج از جزیره باید جریمه‌ها را پرداخت و حساب خود را تسویه کنید.





نظرتان مهم است

به پایان فصل «حمل‌ونقل» رسیدیم. برای بهتر شدن کتاب سفر کیش در نسخه‌های بعدی، به بازخوردها و راهنمایی‌های شما نیاز داریم. لطفا به لینک زیر بروید و در بخش نظرات به ما بگویید نظرتان در مورد این فصل چه بود. جای کدام مطالب خالی بود؟ پیشنهاد شما برای بهتر شدن محتوای کتاب چیست؟

همچنین اگر مغایرتی در اطلاعات این فصل وجود دارد، حتما به ما اطلاع دهید تا آن را اصلاح کنیم.

ثبت نظر/ گزارش تغییرات

یادداشت

یادداشت‌های شخصی‌تان را اینجا بنویسید.

فصل ۹

سلامت و درمان



سلامت و درمان

اگرچه همیشه هدف ما از سفر این است که روحیه بهتری به دست بیاوریم، هوایی تازه کنیم و از خستگی‌ها و دغدغه‌های روزمره زندگی دور شویم، اما گاهی شرایط به دلخواه ما پیش نمی‌رود. ممکن است اتفاقی برای ما یا یکی از همراهانمان بیافتد و بخشی از سفر را به کاممان تلخ کند. شاید هم لازم باشد برای پیگیری درمان خود به پزشک و درمانگاه مراجعه کنیم.

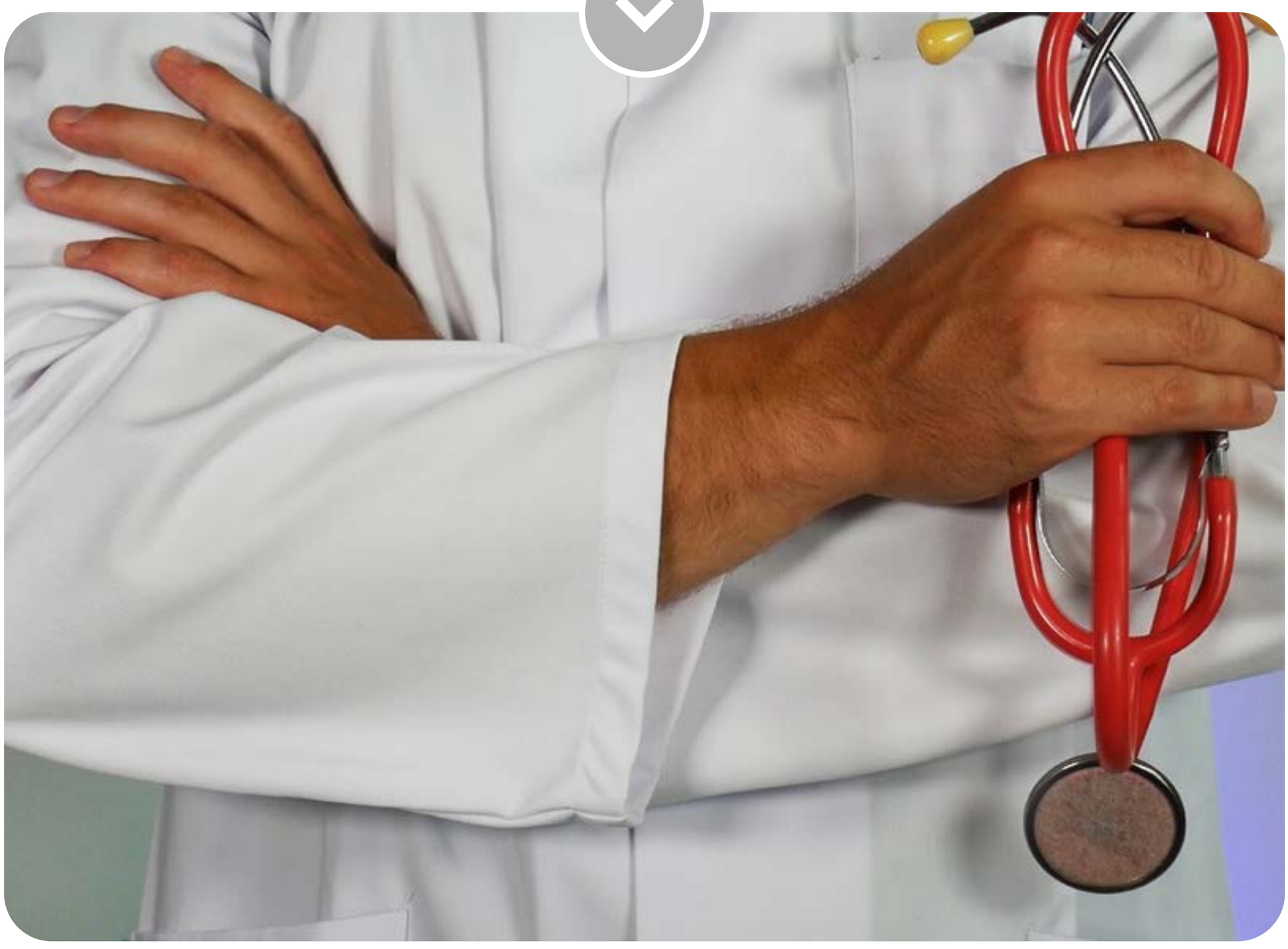

علاوه بر همه این‌ها، گاهی به دلیل رعایت نکردن برخی نکات ریز ممکن است به دردسر بیافتیم. برای همین بهتر است که با یک سری نکات اولیه ایمنی و سلامت آشنا شویم.

حواستان باشد!

- برخی از بیمارستان‌ها ممکن است تحت پوشش بیمه شما نباشند. اگر فرصت دارید، به درمانگاه یا بیمارستانی مراجعه کنید که طرف قرارداد بیمه درمانی شما هستند.

- هزینه بیمارستان‌های خصوصی ممکن است اختلاف زیادی با بیمارستان‌های دولتی داشته باشد.

- به صورت کلی، هزینه درمان در جزیره کیش بیشتر از شهرهای دیگر است.

- درست است که کیشوندان قوانین رانندگی را رعایت می‌کنند، اما متاسفانه ممکن است برخی گردشگران به فرهنگ خاص رانندگی در کیش پایبند نباشند. پس هنگامی که از خیابان عبور می‌کنید، حتما مراقب خودروهایی که با سرعت زیاد و بدون بوق زدن رد می‌شوند، باشید.

بهتر است بدانید که...

- آفتاب جنوب تند و سوزاننده است. اگر قرار است ساعات زیادی زیر آفتاب بمانید، حتما از کلاه، عینک آفتابی و کرم ضدآفتاب استفاده کنید. برای کودکان خود هم می‌توانید از کرم ضدآفتاب مخصوص کودک استفاده کنید.

- در صورت آفتاب‌سوختگی خفیف می‌توانید با مراجعه به داروخانه، داروی مناسبی تهیه کنید .

- یکی از نکاتی که در سفر فراموش می‌شود، نوشیدن آب و خوردن میوه است. نوشیدن آب کافی مخصوصا در هوای گرم و شرجی کیش بیشتر اهمیت پیدا می‌کند. در صورتی که آب بدنتان کم شود، دچار سرگیجه، سردرد، تهوع و ... می‌شوید. پس همیشه یک بطری آب به همراه داشته باشید.

- پس از شنا در دریا حتما بدن خود را بشویید تا به خاطر شوری آب دچار سوختگی و خارش نشوید.

- سعی کنید از رستوران‌های باکیفیت غذا تهیه کنید.

- اگر احساس ناخوشی داشتید، به محل اقامت خود برگردید و استراحت کنید.

- به اندازه توان خود در طول سفر فعالیت کنید. فعالیت بیش از حد ممکن است به شما آسیب جدی بزند.

- حتما داروهای خود را به همراه داشته باشید. در صورت امکان تعدادی بیشتر از نیاز هم با خود ببرید.

- از یک جفت کفش راحت استفاده کنید تا پایتان در طول پیاده‌روی خسته یا زخمی نشود.

- در فصل زمستان ممکن است شب‌ها کمی سرد باشد. بهتر است یک دست لباس گرم سبک هم به همراه داشته باشید تا دچار سرماخوردگی نشوید.

فهرست فصل سلامت و درمان

مراکز درمانی

داروخانه‌ها

مراکز دامپزشکی

فصل ۹ - بخش ۱

مراکز درمانی



مراکز درمانی

در ادامه لیستی از مراکز درمانی جزیره کیش را به شما معرفی می‌کنیم تا در مواقع لزوم، بتوانید به آن‌ها مراجعه کنید.

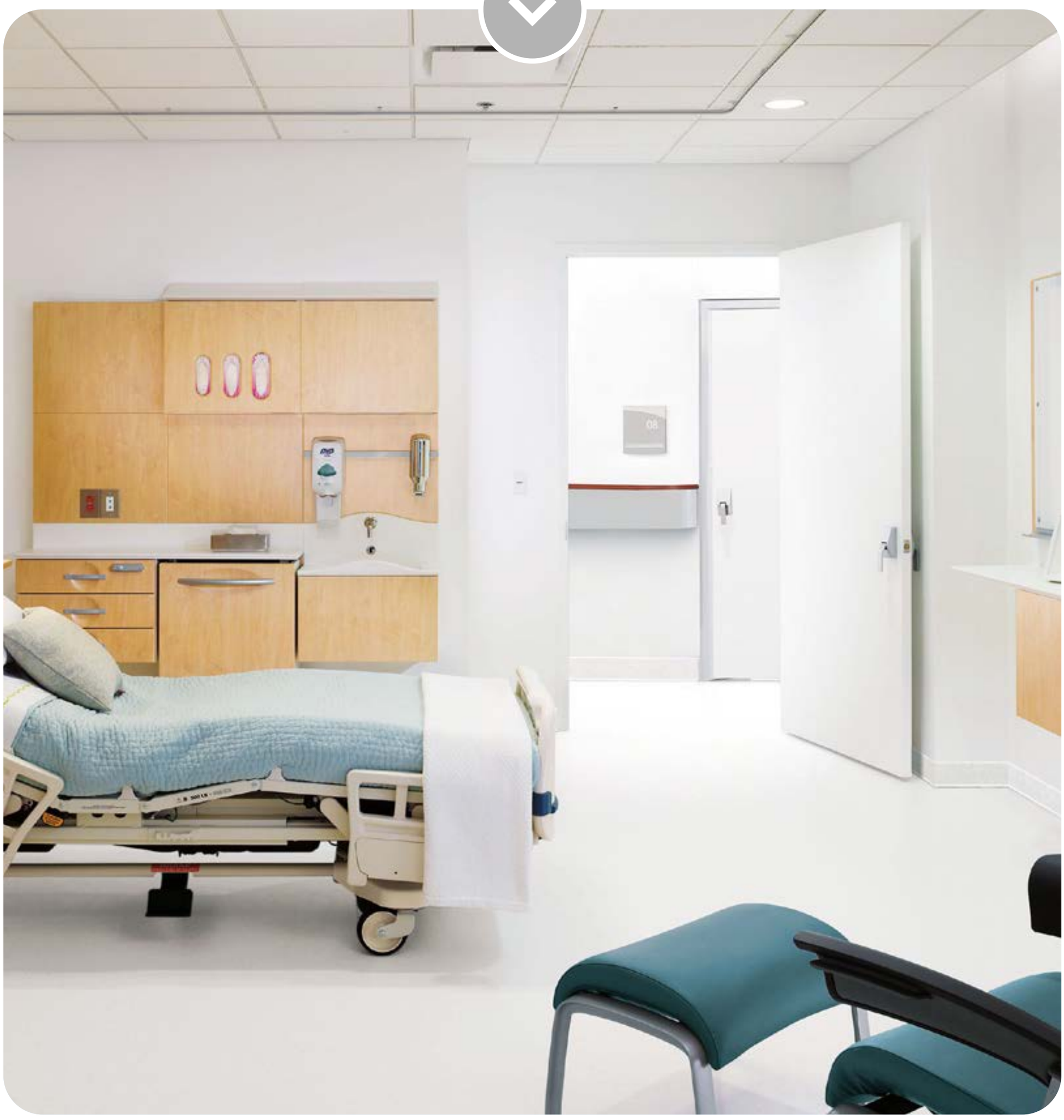

فهرست مراکز درمانی

مراکز درمانی دولتی

مراکز درمانی خصوصی

۱- مراکز درمانی دولتی

مراکز درمانی دولتی در جزیره کیش همانند شهرهای دیگر ایران با هزینه‌های درمانی مناسب‌تری به شما خدمات می‌دهند.



۱- بیمارستان تخصصی و فوق‌تخصصی کیش

آدرس

جزیره کیش، میدان هرمز، بلوار حریره، خیابان ابن‌سینا

شماره تماس

۰۷۶-۴۴۴۵۹۴۰۰ الی ۱۰

مسیر دسترسی

خط سیر شماره ۱ یا ۲، پیاده شدن در بلوار میرمهنا، سر بلوار حریره

حدود ۶ دقیقه پیاده‌روی

مسیریابی

۲- کلینیک امام علی

آدرس

جزیره کیش، بلوار فردوس، بلوک ۵

شماره تماس

۰۷۶-۴۴۴۲۰۱۷۶ | ۰۷۶-۴۴۴۲۰۱۷۷

مسیر دسترسی

خط سیر شماره ۱ یا ۲، پیاده شدن در ایستگاه بازار پردیس

حدود ۸ دقیقه پیاده‌روی

مسیریابی

۳- مرکز بهداشت درمان بوعلی

آدرس

جزیره کیش، بلوار خاتم‌الانبیا، خیابان اقبال

شماره تماس

۰۷۶-۴۴۴۳۲۴۲۴

مسیر دسترسی

خط سیر شماره ۱، پیاده شدن در بلوار میرمهنا، قبل از میدان سعدی

حدود ۷ دقیقه پیاده‌روی

مسیریابی

۴- ساختمان پزشکان سها

آدرس

جزیره کیش، خیابان سنایی، جنب تامین اجتماعی، طبقه دوم

شماره تماس

۰۷۶-۴۴۴۲۳۹۹۳

مسیر دسترسی

خط سیر شماره ۲، پیاده شدن در ایستگاه بازار مریم

حدود ۴ دقیقه پیاده‌روی

مسیریابی

۵- مرکز توسعه سلامت کیش

آدرس

جزیره کیش، بلوار فردوس، روبه‌روی بازار پردیس ۱، بلوک ۶

شماره تماس

۰۷۶-۴۴۴۲۳۱۳۱

مسیر دسترسی

خط سیر شماره ۱ یا ۲، پیاده شدن در ایستگاه بازار پردیس

حدود ۸ دقیقه پیاده‌روی

مسیریابی

به حمایت شما دلگرمیم

اگر محتوای این کتاب برایتان مفید بود، به دوستانتان هم معرفی کنید.

اشتراک‌گذاری از طریق:

تلگرام

واتس‌اپ

توییتر

ایمیل

لینکدین

alibaba

۲- مراکز درمانی خصوصی

مراکز درمانی خصوصی ممکن است خدمات بهتری ارائه بدهند، اما هزینه درمانی آن‌ها بالاتر از مراکز دولتی است و ممکن است با بیمه شما قرارداد نداشته باشند.



۱- کلینیک مهر کیش

آدرس

جزیـره کیش، بلوار ایران، مجتمـع پادنا، واحد A۱۰۱

شماره تماس

۱۱ الی ۴۴۴۲۱۱۹۰ - ۰۷۶

مسیر دسترسی

خـط سـیر شـماره ۱، پیـاده شـدن در بلـوار ایـران، روبـه‌روی مجتمـع پادنـا

حدود ۲ دقیقه پیاده‌روی

مسیریابی

۲- کلینیک دندانپزشکی راشل

آدرس

بلوار ساحل، برج خدماتی تجاری دیپلمات، طبقه دوم کلینیک راشل

شماره تماس

۰۷۶-۴۴۴۶۱۱۳۵

مسیر دسترسی

خط سیر شماره ۱ یا ۲، پیاده شدن سر خیابان رودکی

حدود ۱ دقیقه پیاده‌روی

مسیریابی

فصل ۹ - بخش ۲

داروخانه ها



داروخانه‌ها

شـــاید در نگـــاه اول آشـــنایی بـا داروخـانه‌هـــای یـک شهـــر جدیـد اولـــویت شـما نباشـد، امـــا مـوارد اورژانسـی هیچوقـت خبـر نمی‌کننـد. در ادامـه به شـما داروخانه‌هـای کیـش را معرفـی می‌کنیـم تـا در مواقـع نیـاز بـه ایـن لیسـت مراجعـه کنیـد.



حواستان باشد!

- داروخانه‌هـای نزدیـک شـما ممکـن اسـت شـبانه‌روزی نباشند. بهتر اسـت داروهای خود را در طـول روز و پیـش از بسـته شـدن داروخانه‌ها تهیـه کنید.

فهرست داروخانه‌ها

داروخانه شبانه‌روزی بیمارستان کیش

داروخانه سها

داروخانه مرکز بهداشت بوعلی

داروخانه دامپزشکی مهر

داروخانه عمید

داروخانه دکتر اصلانی

داروخانه بازار دیپلمات

داروخانه سالار

داروخانه پدافند هوایی

۱- داروخانه شبانه‌روزی بیمارستان کیش

آدرس

جزیره کیش، بلوار حریره، بیمارستان کیش

شماره تماس

۰۷۶-۴۴۴۵۹۴۰۰

مسیر دسترسی

خط سیر شماره ۱ یا ۲، پیاده شدن در بلوار ایران، سر خیابان وصال

حدود ۶ دقیقه پیاده‌روی

مسیریابی

alibaba

۲- داروخانه سها

آدرس

میدان سنایی، ساختمان سها، طبقه همکف

شماره تماس

۰۷۶-۴۴۴۲۴۵۳۷

مسیر دسترسی

خط سیر شماره ۲، پیاده شدن در ایستگاه بازار مریم

حدود ۴ دقیقه پیاده‌روی

مسیریابی

۳- داروخانه مرکز بهداشت بوعلی

آدرس

صفین، خیابان اقبال، مرکز بهداشت بوعلی

شماره تماس

۰۷۶-۴۴۴۳۳۲۷۰

مسیر دسترسی

خط سیر شماره ۱، پیاده شدن در بلوار میرمهنا پیش از میدان سعدی

حدود ۶ دقیقه پیاده‌روی

مسیریابی

۴- داروخانه دامپزشکی مهر

آدرس

بلوار ایران، مجتمع تجاری پادنا، طبقه همکف

شماره تماس

۰۷۶-۴۴۴۲۱۱۹۰

مسیر دسترسی

خط سیر شماره ۲، پیاده شدن بین میدان امیرکبیر و میدان ساحل (روبه‌روی داروخانه)

مسیریابی

۵- داروخانه عمید

آدرس

جزیره کیش، بلوار ایران، خیابان وصال، جنب بیمارستان کیش

شماره تماس

۰۷۶-۴۴۴۲۳۱۲۹

مسیر دسترسی

خط سیر شماره ۱ یا ۲، پیاده شدن در بلوار ایران، سر خیابان وصال

حدود ۴ دقیقه پیاده‌روی

مسیریابی

۶- داروخانه دکتر اصلانی

آدرس

جزیره کیش، بلوار مروارید، خیابان خراسان

شماره تماس

۰۷۶-۴۴۴۶۴۱۴۲

مسیر دسترسی

خط سیر شماره ۱ یا ۲، پیاده شدن در ایستگاه بازار مروارید

حدود ۱۰ دقیقه پیاده‌روی

مسیریابی

۷- داروخانه بازار دیپلمات

آدرس

جزیره کیش، بلوار ساحل، بازار دیپلمات

شماره تماس

۰۷۶-۴۴۴۶۱۱۰۳

مسیر دسترسی

خط سیر شماره ۲، پیاده شدن در بلوار ساحل، سر خیابان رودکی

مسیریابی

۸- داروخانه سالار

آدرس

جزیره کیش، جنب بازار ونوس

شماره تماس

۰۷۶-۴۴۴۵۵۱۶۸

مسیر دسترسی

خط سیر شماره ۱ و ۲، پیاده شدن در ایستگاه بازار ونوس

مسیریابی

۹- داروخانه پدافند هوایی

آدرس

جزیره کیش، منطقه پدافند هوایی، کلینیک شهید ستاری

شماره تماس

۰۷۶-۴۴۴۳۲۷۳

مسیر دسترسی

می‌توانید با استفاده از تاکسی به اینجا مراجعه کنید.

مسیریابی

از ما عکس بگیرید!

فقط کافیست از صفحه موردعلاقه‌تان اسکرین‌شات بگیـــرید و با هشتـگ #همسفرهرسفر در توییـــتر و اینستاگرام منتشر کنید. به حمایت شما دلگرمیم.

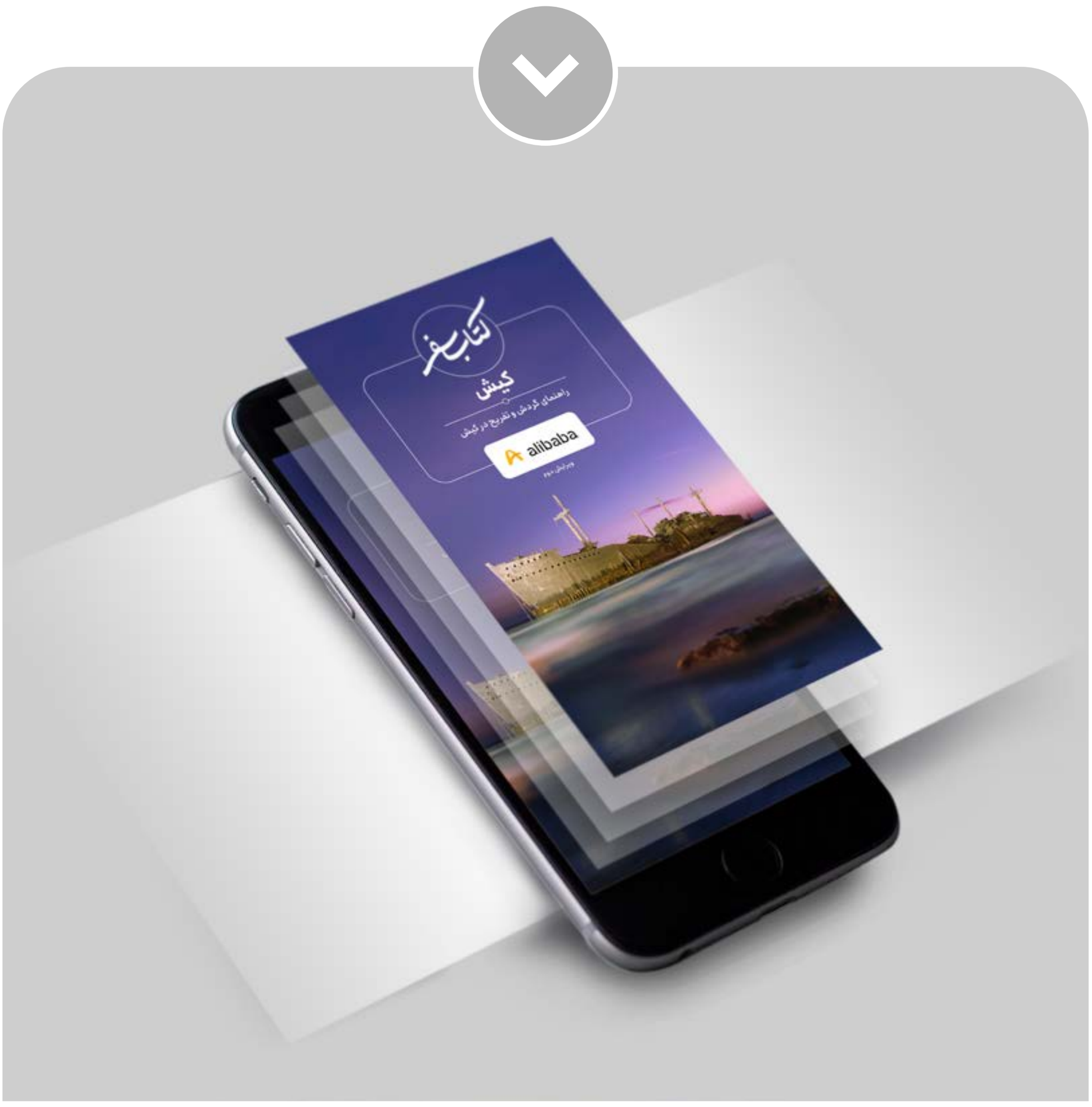

#همسفرهرسفر

alibaba

فصل ۹ - بخش ۳

مراکز دامپزشکی



مراکز دامپزشکی

برخی افراد به همراه حیوان خانگی خود سفر می‌کنند. اگر شما هم جزو این دسته هستید و در طول سفر حیوانات شما دچار مشکلی شدند، می‌توانید به یکی از مراکز درمانی حیوانات مراجعه کنید.



فهرست مراکز دامپزشکی

بیمارستان تخصصی دامپزشکی کیش

کلینیک پارس وت

۱- بیمارستان تخصصی دامپزشکی کیش (شبانه‌روزی)

آدرس

جزیره کیش، بلوار تهران، خیابان کوشا، جنب املاک مرکزی

شماره تماس

۰۹۳۴۷۶۹۱۲۳۱ | ۲ الی ۰۷۶-۴۴۴۲۱۵۵۰

مسیر دسترسی

خط سیر شماره ۲، پیاده شدن در میدان امیرکبیر

حدود ۶ دقیقه پیاده‌روی

مسیریابی

۲- کلینیک پارس وت

آدرس

جزیره کیش، میدان پارس، مجتمع مسکونی کارکنان سازمان منطقه ازاد کیش

شماره تماس

۰۷۶-۴۴۴۶۶۱۸۰ | ۰۷۶-۴۴۴۲۲۱۰۱-۱۰

مسیر دسترسی

خط سیر شماره ۱ یا ۲، پیاده شدن در میدان ساحل

حدود ۶ دقیقه پیاده‌روی

مسیریابی



نظرتان مهم است

به پایان فصل «سلامت و درمان» رسیدیم. برای بهتر شدن کتاب سفر کیش در نسخه‌های بعدی، به بازخوردها و راهنمایی‌های شما نیاز داریم. لطفا به لینک زیر بروید و در بخش نظرات به ما بگویید نظرتان در مورد این فصل چه بود. جای کدام مطالب خالی بود؟ پیشنهاد شما برای بهتر شدن محتوای کتاب چیست؟

همچنین اگر مغایرتی در اطلاعات این فصل وجود دارد، حتما به ما اطلاع دهید تا آن را اصلاح کنیم.

ثبت نظر/ گزارش تغییرات

یادداشت

یادداشت‌های شخصی‌تان را اینجا بنویسید.

فصل ۱۰

باید بدانید!



فهرست فصل باید بدانید!

قوانین مهم و ضروری

شماره تماس‌های ضروری

فصل ۱۰ - بخش ۱

قوانین مهم و ضروری



قوانین مهم و ضروری

چادرزدن در جزیره کیش ممنوع است و تنها در مواقع خاصی مثل جشن نوروز، در مکان‌های مشخصی اجازه این کار داده می‌شود.

اگر قرار باشد حیوانی از یک کشور خارجی وارد جزیره کیش شود، باید تمام مراحل قانونی، یعنی بررسی دامپزشکی و قرنطینه را از سر بگذراند.

به قوانین مربوط به ورود و خروج کالا دقت داشته باشید. معمولا خریدهایی که برای مصرف شخصی باشند مشکلی ندارند، اما گاهی لازم است برای چنین مواردی هم کارت سبز گمرک دریافت کنید. سخت‌گیری زیادی در این زمینه اعمال می‌شود.

ورود و خروج طلا هم قوانین خاص خودش را دارد و در حد زیورآلات مشکلی ایجاد نمی‌کند.

وارد کردن نقره و ارز نیز سقف خاصی دارد که ممکن است قوانین آن در طول زمان تغییر کنند.

اگر بخواهید کالایی را به قصد فروش وارد کیش کنید، باید مراحل قانونی آن را طی کرده باشید. این موضوع در مورد خروج کالا به قصد

فـــروش هـــم صـــدق می‌کنـــد.

هرگونه آسـیب به مرجان‌هـای زنده کیش، ممنوع اسـت و بسـته بـه حجـم آسـیب، جریمه‌هـای سـنگینی دارد. بـه یـاد داشـته باشـید کـه آب جزیـره بـه دلیـل حضور همین مرجان‌ها، شـفاف و زلال است. حتی بهتر اسـت در این مناطق مرجانـی، غواصی و ماهیگیری هم صـورت نگیرد.



فصل ۱۰ - بخش ۲

شماره تماس‌های ضروری



شماره تماس‌های ضروری

ممکن است در یک شرایط ویژه قرار بگیرید و به یک شماره تلفن خاص نیاز پیدا کنید. بهتر است شماره‌های این قسمت را برای اطمینان روی گوشی همراه خود ذخیره داشته باشید تا در صورت لزوم به راحتی از آن‌ها استفاده کنید.



شماره تماس‌های ضروری

مرکز	شماره
اطلاعات کیش	۱۱۸
آتش‌نشانی	۱۲۵
اعلام تقویم و اوقات شرعی	۱۹۲
پلیس	۱۱۰
پست تلفنی	۱۹۳
سازمان هواشناسی	۱۳۴
شرکت پست	۱۴۰
دفتر مدیرعامل سازمان منطقه آزاد کیش	۰۷۶-۴۴۴۲۰۲۳۱
معاونت گردشگری	۰۷۶-۴۴۴۲۳۵۴۷
گمرک	۰۷۶-۴۴۴۴۲۸۷۸
اطلاعات پرواز	۰۷۶-۴۴۴۴۳۳۰۰
راهنمایی و رانندگی	۰۷۶-۴۳۴۴۰۲۲۱
کنترل ترافیک کیش	۰۷۶-۴۴۴۲۳۴۱۳

alibaba



نظرتان مهم است

به پایان فصل «باید بدانید!» رسیدیم. برای بهتر شدن کتاب سفر کیش در نسخه‌های بعدی، به بازخوردها و راهنمایی‌های شما نیاز داریم. لطفا به لینک زیر بروید و در بخش نظرات به ما بگویید نظرتان در مورد این فصل چه بود. جای کدام مطالب خالی بود؟ پیشنهاد شما برای بهتر شدن محتوای کتاب چیست؟

همچنین اگر مغایرتی در اطلاعات این فصل وجود دارد، حتما به ما اطلاع دهید تا آن را اصلاح کنیم.

ثبت نظر/ گزارش تغییرات

یادداشت

یادداشت‌های شخصی‌تان را اینجا بنویسید.

متن سلب مسئولیت

در نوشتن این کتاب، تمام تمرکز ما روی جمع‌آوری اطلاعات قابل‌اعتماد و به‌روز بوده است؛ اما در بعضی شرایط خاص ممکن است بخشی از اطلاعات ثبت‌شده در کتاب با واقعیت حال حاضرِ مقصد سفر، کمی متفاوت باشد. لازم است بدانید ما در تلاشیم که این کتاب را هر چند وقت یک‌بار به‌روزرسانی کنیم. پس حتما دقت کنید قبل از برنامه‌ریزی برای سفر، نسخه نهایی کتاب را دانلود کنید. درعین حال درصد خطای کمی را هم در اطلاعات کتاب در نظر بگیرید. شرکت سفرهای علی‌بابا هیچ‌گونه مسئولیتی برای صحت صددرصدی اطلاعات منتشرشده در کتاب را برعهده نخواهد داشت و آورده‌های این کتاب صرفا جهت معرفی کلی مقصد سفر شما است.

کتاب سفر

به پایان دومین جلد از مجموعه کتاب سفر علی‌بابا رسیدیم. امیدواریم با خواندن این کتاب، تجربه‌ای دلچسب از سفر به جزیره کیش، عروس جزایر مرجانی، داشته باشید.

سفر به سلامت!



علی بابا
همسفر هر سفر
alibaba